

Gemeinde Appenweier

Ortenaukreis

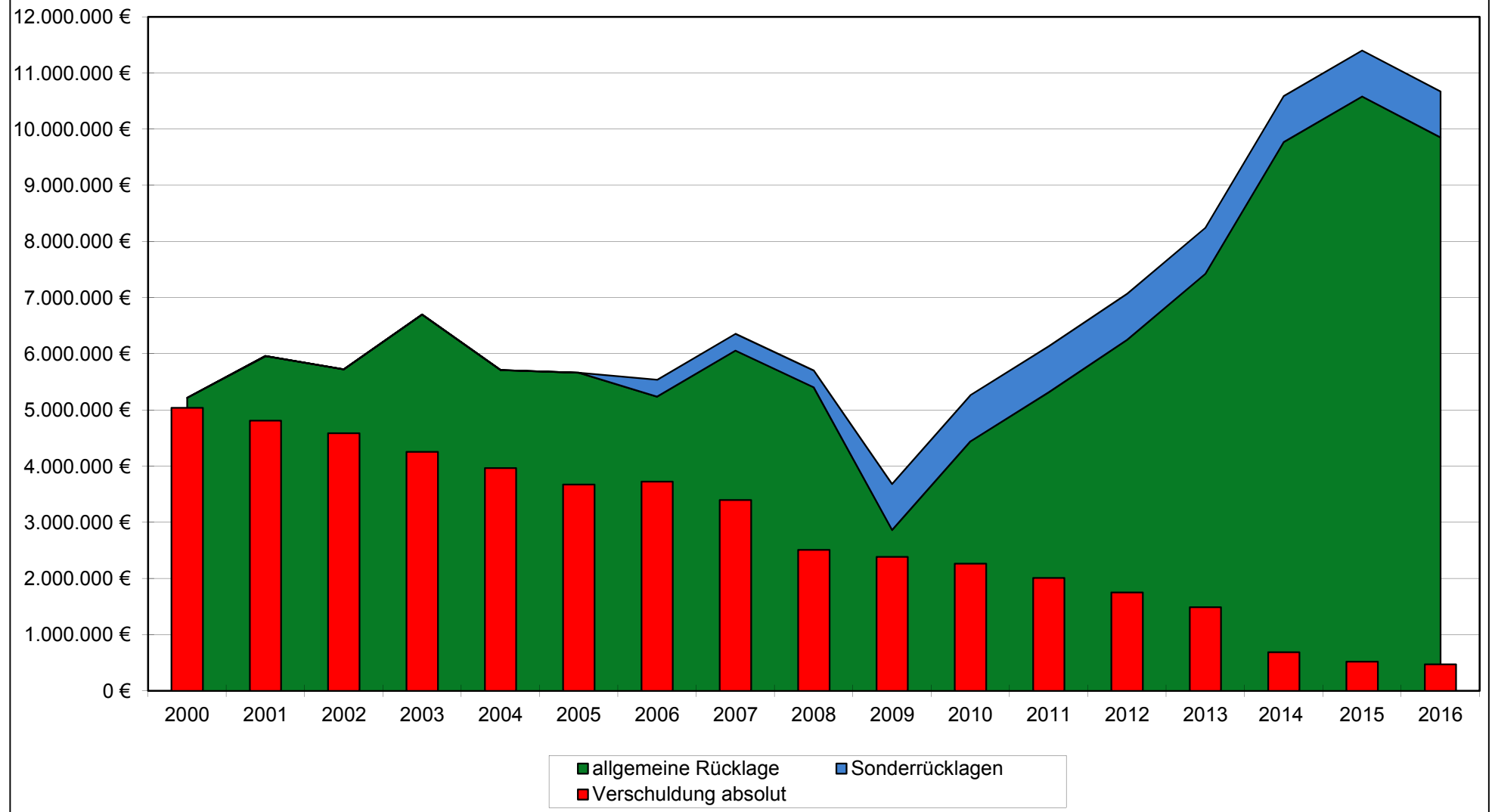
Mitten in **Baden**



Jahresrechnung 2016

Inhaltsverzeichnis		Seite
I.	<u>Feststellungsbeschluss</u>	1
	1. Gemeinde Appenweier	1
	2. Eigenbetrieb Wasserversorgung Appenweier	2
II.	<u>Rechenschaftsbericht Gemeinde Appenweier 2016</u>	5
	1. Allgemeiner Finanzbericht 2016	7
	2. Verwaltungshaushalt	9
	3. Vermögenshaushalt	21
	4. Rücklagen	25
	5. Investitionsrate	27
	6. Schulden	28
	7. Kassenreste	30
	8. Haushaltsreste	31
	9. Schlussbetrachtung	34
III.	<u>Bestandteile der Jahresrechnung</u>	35
	1. Feststellung und Aufgliederung des Ergebnisses der Haushaltsrechnung	36
	2. Rechnungsgruppierungsübersicht	37
	3. Rechnungsquerschnitt	43
	4. Gesamtrechnung	49
	5. Haushaltsrechnung	71
	6. Abschluss des Sachbuches für haushaltsfremde Vorgänge	209
	7. Zusammenstellung der Geldrechnungsvorgänge (Kassenrechnung)	211
	8. Vermögensrechnung	213
IV.	<u>Gemeindewald Appenweier</u>	229
V.	<u>Eigenbetrieb Wasserversorgung Appenweier</u>	231
	1. Bilanz	232
	2. Gewinn- und Verlustrechnung	233
	3. Statistik	235
VI.	<u>Beteiligungsbericht</u>	237

Schulden und Rücklagen



I. Feststellungsbeschluss

Gemäß § 95 der Gemeindeordnung für Baden-Württemberg und § 16 Abs. 3 des Eigenbetriebsgesetzes in der heute gültigen Fassung hat der Gemeinderat der Gemeinde Appenweier am 23. Oktober 2017 folgenden Beschluss gefasst:

1. Gemeinde

1. Feststellung der Jahresrechnung 2016

1.1. a) Verwaltungshaushalt in den Einnahmen und Ausgaben auf einheitlich	24.369.897,02 €
b) Vermögenshaushalt in den Einnahmen und Ausgaben auf einheitlich	10.540.661,24 €
c) Gesamthaushalt in den Einnahmen und Ausgaben auf einheitlich	34.910.558,26 €
1.2. Die Zuführung zum Vermögenshaushalt gemäß § 22 GemHVO auf	2.065.706,29 €
1.3. Der Endstand der allgemeinen Rücklage beträgt	9.851.295,49 €
1.4. Das Anlagevermögen (Aktiva) auf	85.304.214,65 €
das Deckungskapital (Passiva) auf	85.304.214,65 €
davon Schulden (Passiva) auf	470.922,73 €

2. Die überplanmäßigen und außerplanmäßigen Ausgaben der Jahresrechnung werden genehmigt.

3. Die Haushaltsausgabereste von 174.700 € im Verwaltungshaushalt und 3.861.312 € im Vermögenshaushalt und die Haushaltseinnahmereste von 81.000 € im Vermögenshaushalt werden in das Haushaltsjahr 2017 übertragen.

4. Der Rechenschaftsbericht für das Haushaltsjahr 2016 wird zur Kenntnis genommen.

2. Eigenbetrieb der Wasserversorgung

1. Feststellung des Jahresabschlusses 2016	
1.1. Bilanzsumme	4.987.811,94 €
1.1.1. davon entfallen auf der Aktivseite auf	
- das Anlagevermögen	4.763.081,53 €
- das Umlaufvermögen	224.730,41 €
1.1.2. davon entfallen auf der Passivseite auf	
- das Eigenkapital	684.170,30 €
- die empfangenen Ertragszuschüsse	448.071,28 €
- die Rückstellungen	21.717,00 €
- die Verbindlichkeiten	3.833.853,36 €
1.2. Jahresgewinn	4.978,03 €
1.2.1. Summe der Erträge	817.390,21 €
1.2.2. Summe der Aufwendungen	812.412,18 €
2. Behandlung des Jahresgewinns	
- ist auf neue Rechnung vorzutragen	4.978,03 €
3. Entlastung der Betriebsleitung	
Der Betriebsleitung wird Entlastung erteilt (§ 9 Abs. 1 Nr. 2 EigBG)	

Der Feststellungsbeschluss ist der Rechtsaufsichtsbehörde sowie der Gemeindeprüfungsanstalt mitzuteilen und ortsüblich bekanntzugeben.

Gleichzeitig sind die Jahresrechnung, der Jahresabschluss und der Rechenschaftsbericht 2016 an sieben Tagen öffentlich auszulegen; in der Bekanntgabe des Feststellungsbeschlusses ist auf die Auslegung hinzuweisen.

Appenweier, den 23.10.2017

Tabor
Bürgermeister

II. Rechenschaftsbericht Gemeinde Appenweier 2016

Bürgermeister

Manuel Tabor - gewählt am 05.12.2010 auf 8 Jahre; die Vereidigung und Verpflichtung erfolgte in der öffentlichen Gemeinderatssitzung am 23.01.2011.

Gemeinderat

Nach dem Ergebnis der Gemeinderatswahl am 25. Mai 2014 setzt sich das Gremium mit 19 Mitgliedern wie folgt zusammen:

Bähr, Franz	Freie Wähler	
Böhly-Maier, Maria	Frauen/Die Grünen	
Braun, Harald	CDU	
Herrmann, Anita	CDU	2. Bürgermeisterstellvertreterin
Huschle, Wendelin	CDU	
Kornmeier, Ludwig	Frauen/Die Grünen	3. Bürgermeisterstellvertreter
Kranz, Edmund	Freie Wähler	
Langenecker, Heinz	Freie Wähler	
Leible, Benno	SPD	
Otteni-Hertwig, Pamela	Freie Wähler	
Sauer, Klaus	CDU	
Sauer, Klemens	CDU	
Schneider, Bernhard	CDU	
Schneider-Oser, Elke	Frauen/Die Grünen	
Stettenbenz, Siegfried	Freie Wähler	
Trautmann, Susanne	SPD	
Wiedemer, Daniela	SPD	
Wiedemer, Hans-Peter	Freie Wähler	1. Bürgermeisterstellvertreter
Zehring, Kevin	CDU	

Der Gemeinderat tagte 2016 in 14 öffentlichen und 10 nichtöffentlichen Sitzungen.

Ortschaftsverfassung

Durch § 14 der Hauptsatzung sind die Ortschaften Nesselried und Urloffen gebildet worden. Die Zahl der Ortschaftsratsmitglieder beträgt nach § 15 Abs. 2 der Hauptsatzung in der Ortschaft Nesselried 8 und in der Ortschaft Urloffen 12 Mitglieder.

Nach der Neuwahl der Ortschaftsräte am 25. Mai 2014 wurden vom Gemeinderat auf Vorschlag des Ortschaftsrates aus dem Kreis der zum Ortschaftsrat wählbaren Bürger gewählt:

Nesselried:	Sauer, Klaus	CDU
Urloffen:	Huschle, Wendelin	CDU

Einwohnerzahlen

Stand der Einwohnerzahl nach der Volkszählung am	14.09.1950:	5.931
	06.06.1961:	6.223
	25.05.1970:	6.769
	25.05.1987:	8.229
Stand der Einwohnerzahl nach dem Zensus zum 09.05.2011:		9.733

Nach den Fortschreibungen des Statistischen Landesamtes betrug die Einwohnerzahl am

	31.12.2015	31.12.2016 ¹	Veränderung
männlich	5.068	5.145	+77
weiblich	5.000	5.079	+79
gesamt	10.068	10.224	+156

Die Zahlen beruhen auf den Fortschreibungen des Statistischen Landesamtes auf Basis des Zensus vom 09.05.2011

¹ Die Zahlen beruhen auf den Fortschreibungen des Einwohnermeldeamtes. Zahlen des Statistischen Landesamtes lagen nicht vor.

1. Allgemeiner Finanzbericht 2016

Die Gemeinde ist nach § 95 der Gemeindeordnung verpflichtet, jährlich eine Jahresrechnung zu erstellen. In dieser Jahresrechnung ist das Ergebnis der Haushaltswirtschaft (Planerfüllung) einschließlich des Standes des Vermögens und der Schulden nachzuweisen. Erhebliche Veränderungen (Abweichungen) gegenüber dem Haushaltsplan sowie die besonderen Entwicklungen der Haushaltswirtschaft sind im Rechenschaftsbericht zu erläutern. Neben diesen Anforderungen soll der nachstehende Rechenschaftsbericht auch einen Überblick über die Haushaltswirtschaft im Jahr 2016 geben. Dabei werden die Ergebnisse aus folgenden Übersichten erläutert:

- Feststellung und Aufgliederung des Ergebnisses der Haushaltsrechnung
- Vollvermögensrechnung
- Abschluss des Sachbuches für haushaltsneutrale bzw. haushaltsfremde Vorgänge
- Kassenrechnung (Zusammenstellung der Geldrechnungsvorgänge)
- Rechnungsquerschnitt
- Gruppierungsübersicht

Aktueller Bericht über das Rechnungsjahr 2016

Der Gemeinderat der Gemeinde Appenweier hat in seiner Sitzung am 25.01.2016 den Haushaltsplan festgesetzt und die Haushaltssatzung beschlossen. Folgende Gesamtsummen wurden festgelegt:

Einnahmen und Ausgaben des Verwaltungshaushalts	22.221.000 €
Einnahmen und Ausgaben des Vermögenshaushalts	5.078.000 €
<hr/> Gesamtvolumen des Haushalts 2016	<hr/> 27.929.000 €

Im Rahmen dieses Rechenschaftsberichtes soll nun aufgezeigt werden, inwieweit die Festsetzungen des Haushaltsplanes 2016 verwirklicht und eingehalten worden sind (Planerfüllung):

Jahresrechnung 2016

Nach § 39 der Gemeindehaushaltsverordnung (GemHVO) besteht die Jahresrechnung aus dem kassenmäßigen Abschluss, der Haushaltsrechnung und der Vermögensrechnung. Nachfolgender Bericht wird die einzelnen Bestandteile erläutern und, soweit notwendig, tabellarisch oder grafisch darstellen.

Kassenrechnung (kassenmäßiger Abschluss gem. § 40 GemHVO)

Die Kassenrechnung (Zusammenstellung der Geldrechnungsvorgänge) schließt zum 31.12.2016 mit einem rechnungsmäßigen Kassenbestand für die Gemeinde von 6.558.025,63 € ab. Zieht man die Kassenmehrausgaben des Wasserversorgungsbetriebes von 1.006.759,09 € ab, ergibt sich ein Einheitskassenbestand von 7.564.784,72 €.

2. Verwaltungshaushalt**a) Einnahmen Verwaltungshaushalt**

Einnahmenart	Haushaltsansatz 2016 (€)	Rechnungsergebnis 2016 (€)	Planvergleich (€)	
			Mehreinnahmen	Wenigereinnahmen
Grundsteuer A	74.000,00	74.134,88	134,88	0,00
Grundsteuer B	1.025.000,00	1.069.929,26	44.929,26	0,00
Gewerbesteuer	3.500.000,00	4.798.197,10	1.298.197,10	0,00
Einkommensteueranteil	4.872.000,00	4.887.179,66	15.179,66	0,00
Umsatzsteueranteil	376.000,00	375.073,37	0,00	926,63
Vergnügungssteuer	0,00	56.609,08	56.609,08	0,00
Hundesteuer, Jagd- und Fischpacht	36.500,00	39.903,76	3.403,76	0,00
Schlüsselzuweisungen	3.589.000,00	3.921.912,30	332.912,30	0,00
Familienleistungsausgleich	392.000,00	393.855,00	1.855,00	0,00
Gebühren, Entgelte	1.580.800,00	1.652.806,71	72.006,71	0,00
Mieten, Pacht, Verkaufserlöse	701.000,00	863.973,57	162.973,57	0,00
Erstattung v. Verwaltungs- & Betriebsausgaben	116.600,00	149.250,49	32.650,49	0,00
Zuweisungen	1.455.700,00	1.461.406,25	5.706,25	0,00
Zinsen	47.100,00	39.170,99	0,00	7.929,01
Konzessionsabgaben	280.000,00	256.664,70	0,00	23.335,30
Sonstige Einnahmen	31.000,00	25.012,20	0,00	5.987,80
Zwischensumme	18.076.700,00	20.065.079,32	2.026.558,06	38.178,74
Kalkulatorische Einnahmen	2.308.800,00	2.348.979,43	40.179,43	0,00
Innere Verrechnungen	1.835.500,00	1.955.838,27	120.338,27	0,00
Gesamteinnahmen	22.221.000,00	24.369.897,02	2.187.075,76	38.178,74

Bruttomehreinnahmen

Wesentliche Mehreinnahmen ergaben sich bei folgenden Haushaltsstellen:

Finanzposition	Bezeichnung	Plan	Ergebnis	Mehreinnahmen
1.0300.261200	Erstattungszinsen Gewerbesteuer	0,00	22.265,00	22.265,00
1.4643.172000	Interkomm. Ausgleich Kindergärten	10.000,00	21.855,17	11.855,17
1.4645.171100	FAG-Zuweisungen Kleinkindbetreuung	215.000	237.613,45	22.613,45
1.4646.112000	Kindergartengebühren U3 Schwarzwaldkindergarten	9.000,00	19.565,00	10.565,00
1.7000.111000	Abwassergebühren	1.233.000,00	1.298.413,62	65.413,62
1.7000.150000	Einspeisung Kraft-Wärme-Kopplung	10.000,00	25.519,44	15.519,44
1.7000.152000	Verrechnung der Abwasserabgabe	15.000,00	36.058,42	21.058,42
1.8550.130000	Einnahmen aus Holzverkauf	270.000,00	306.632,40	36.632,40
1.9000.001000	Grundsteuer B	1.025.000,00	1.069.929,26	44.929,26
1.9000.003000	Gewerbesteuer	3.500.000,00	4.798.197,10	1.298.197,10
1.9000.010000	Gemeindeanteil an der Einkommensteuer	4.872.000,00	4.887.179,66	15.179,66
1.9000.020000	Vergnügungssteuer	0,00	56.609,08	56.609,08
1.9000.041000	Schlüsselzuweisungen vom Land	2.809.000,00	3.065.787,00	256.787,00
1.9000.041100	Kommunale Investitionspauschale	780.000,00	856.125,30	76.125,30

Bruttowenigereinnahmen

Wesentliche Wenigereinnahmen ergaben sich bei folgenden Haushaltstellen:

Finanzposition	Bezeichnung	Plan	Ergebnis	Wenigereinnahmen
1.2900.172000	Erstattungen vom Landkreis für Schülerbeförderung	41.0000,00	22.911,07	18.088,93
1.7500.111000	Bestattungsgebühren	70.000,00	57.543,00	12.457,00
1.8100.220000	Konzessionsabgaben	280.000,00	256.558,63	23.441,37
1.8550.171000	Zuweisungen vom Land für Maßnahmen im Forst	50.000,00	23.128,50	26.871,50
1.9100.207100	Zinseinnahmen aus Geldanlagen	45.000,00	34.599,97	10.400,03

Wesentliche Einnahmen

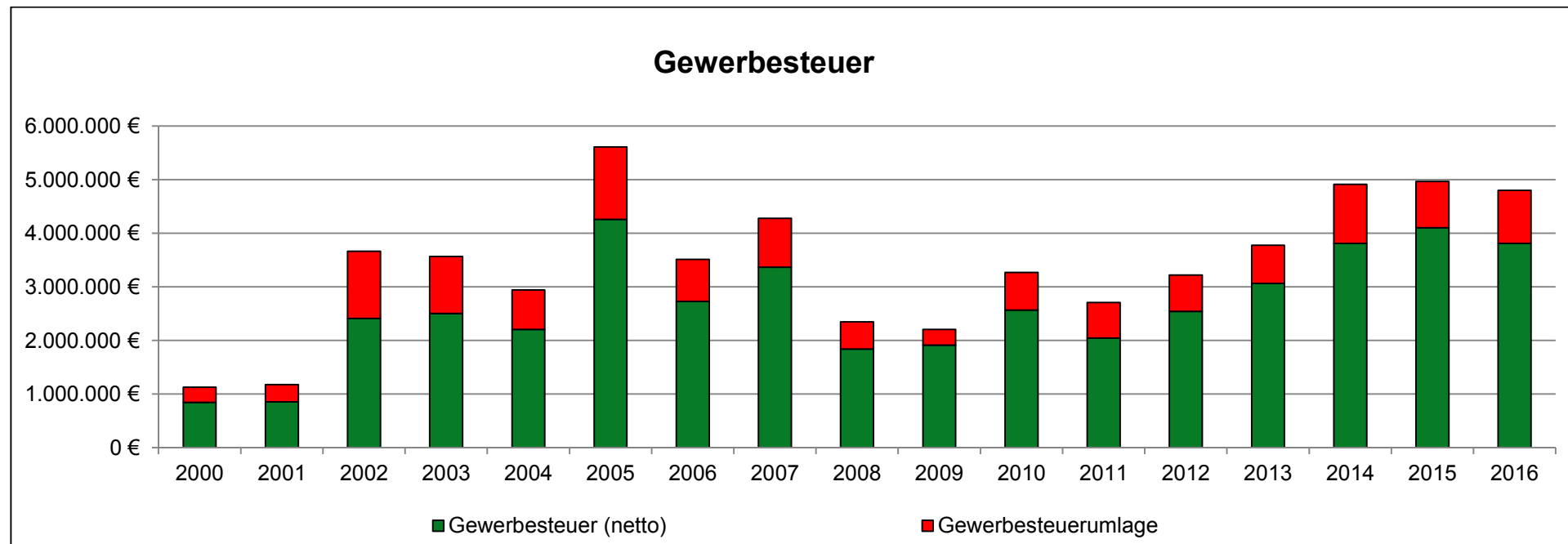
Nachfolgend werden die wesentlichen Einnahmen bzw. Einnahmegruppen des Verwaltungshaushalts erläutert. Liegen erhebliche Planabweichungen vor, werden Gründe angegeben.

Grundsteuer (1.144.064 €)

Die Grundsteuer A lag 135 € über dem veranschlagten Betrag. Die Grundsteuer B übertraf den Haushaltsansatz um 44.929 €. Ursächlich hierfür waren insbesondere Neufestsetzungen der Messbeträge bei Neu- und Umbauten.

Gewerbsteuer (4.798.197 €)

Der Haushaltsansatz wurde auf Grundlage der zum Zeitpunkt der Planaufstellung vorliegenden Steuermessbeträge geschätzt. Die Mehreinnahmen im Bereich der Gewerbsteuer von 1.298.197,10 € spiegeln die allgemein anhaltend gute Konjunktur wider. Das nachfolgende Schaubild zeigt die Entwicklung der Gewerbesteuererinnahmen 2000 – 2016.

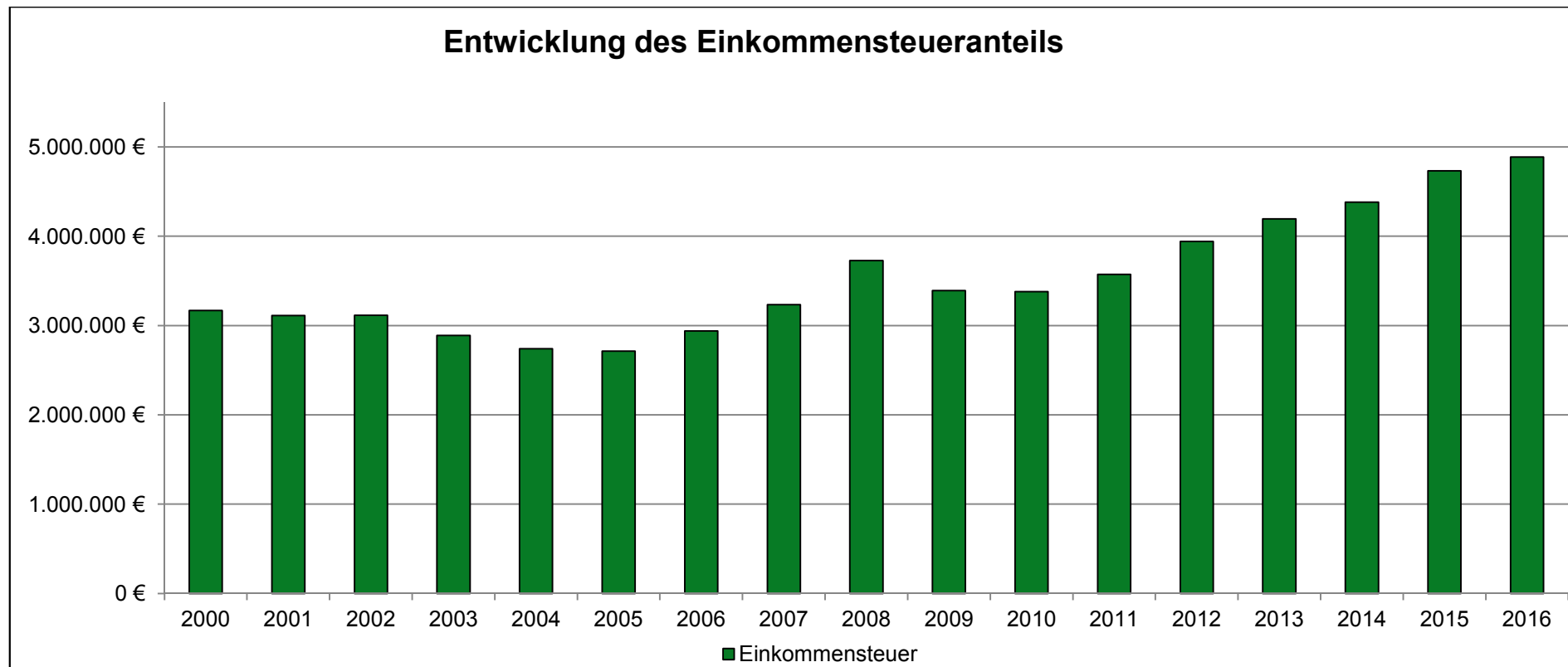


Umsatzsteueranteil (375.073 €)

Die Gemeinde Appenweier hat im Haushaltsjahr 2016 im Bereich des Umsatzsteueranteils Einnahmen von 375.073 € erhalten. Dies entspricht exakt dem vorgesehenen Planansatz. Im Vergleich zum Vorjahr ergeben sich Mehreinnahmen von 10.547 €.

Gemeindeanteil an der Einkommensteuer (4.887.180 €)

Der vom Innenministerium im Haushaltserlass 2016 geschätzte Gemeindeanteil an der Einkommensteuer von 5,7 Mrd. € wurde mit 5,717 Mrd. € moderat überschritten. Für die Gemeinde Appenweier führt dies zu Mehreinnahmen in Höhe von 15.180 €. Die Entwicklung des Gemeindeanteils an der Einkommensteuer kann der nachfolgenden Grafik entnommen werden.

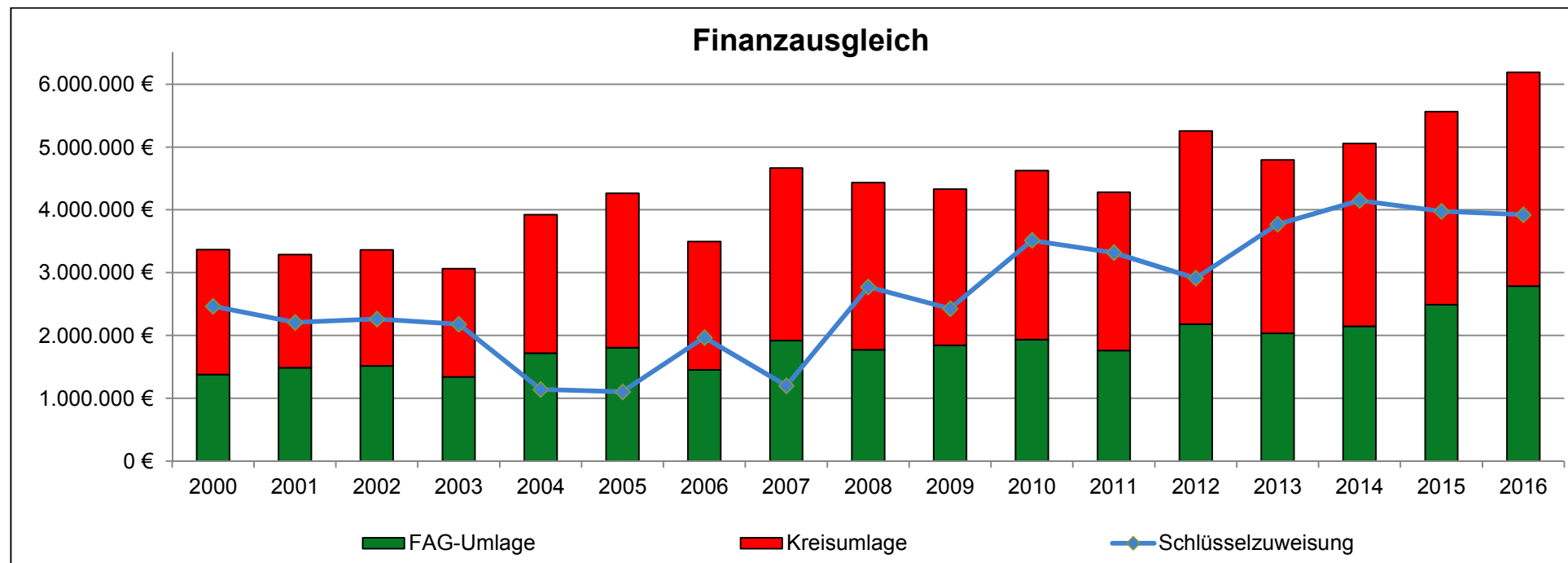


Familienleistungsausgleich (393.855 €)

Die Einnahmen aus dem Familienleistungsausgleich betragen im Jahr 2016 393.855 €. Dies entspricht dem eingeplanten Haushaltsansatz.

Schlüsselzuweisungen (3.921.912 €)

Aus dem Finanzausgleichsgesetz (FAG) erhält die Gemeinde Appenweier im Jahr 2016 Schlüsselzuweisungen in Höhe von 3.921.912 €. Die Mehreinnahmen von 332.912 € lassen sich auf eine Erhöhung des Kopfbetrages und gestiegene Einwohnerzahlen zurückführen. Gleichzeitig ergeben sich über die Festlegung der Finanzausgleichumlage und der Ermächtigung für die Landkreise zur Erhebung der Kreisumlage auch Ausgabeverpflichtungen aus dem kommunalen Finanzausgleich. Stellt man den eingegangenen Finanzzuweisungen von 3.921.912 € die Finanzausgleichumlage von 2.786.439 € und die Kreisumlage von 3.402.623 € gegenüber, ergibt sich für die Gemeinde Appenweier letztlich ein Defizit aus dem kommunalen Finanzausgleich von 2.267.150 €. Die Zusammenhänge können der nachstehenden Grafik entnommen werden.



Gebühren und ähnliche Entgelte (1.652.807 €)

Zu dieser Einnahmengruppe zählen insbesondere die Benutzungsgebühren für öffentliche Einrichtungen und die Gebühren für die verschiedenen Verwaltungsleistungen. Das Rechnungsergebnis liegt um 72.007 € über dem Haushaltsansatz. Die nachfolgende Übersicht zeigt die Planabweichungen in den wesentlichen Bereichen dieser Einnahmengruppe:

Bezeichnung	Plan	Ergebnis	Mehreinnahmen (+) Wenigereinnahmen (-)
Verwaltungsgebühren	80.800 €	89.846 €	9.046 €
Kindergartengebühren	145.000 €	146.865 €	1.865 €
Abwassergebühren	1.233.000 €	1.298.414 €	65.414 €
Bestattungsgebühren	70.000 €	57.543 €	-12.457 €
Grabplatzgebühren	20.000 €	17.827 €	-2.173 €

Verkaufserlöse, Mieten, Pacht, Ersätze (863.973,57 €)

Das Rechnungsergebnis liegt 162.973,57 € über dem Haushaltsansatz. Ursächlich dafür sind vor allem Mehreinnahmen im Holzverkauf, bei der Verrechnung der Abwasserabgabe und durch die Einspeisung von Strom nach dem Kraft-Wärme-Kopplungsgesetz sowie Ersätze in verschiedenen Bereichen.

Zuweisungen (1.461.406,25 €)

Die Zuweisungen überschreiten den Haushaltsansatz um 5.706,25 €.

Zinseinnahmen (38.135 €)

Die Geldmarktpolitik der EZB hat zu einem historischen Tiefstand bei den Zinssätzen für Geldanlagen geführt. Teilweise werden bereits Negativzinsen auf Einlagen der Kommunen erhoben. Diese Entwicklung führt zu Mindereinnahmen im Bereich der Zinseinnahmen von 7.929 €. Für 2017 ist eine weitere Verschärfung der Situation zu erwarten.

Konzessionsabgaben (256.665 €)

Aufgrund der bestehenden Konzessionsverträge mit der Süwag (Stromversorgung) und badenova (Gasversorgung) erhält die Gemeinde Konzessionsabgaben nach den gesetzlich geregelten Höchstsätzen. Geringere Erträge führten bei der Abrechnung zu Mindereinnahmen von 23.335 €.

Sonstige Einnahmen (25.012 €)

Das Rechnungsergebnis liegt 5.988 € unter dem Haushaltsansatz. Hierfür sind vor allem die zu entrichtenden Erstattungszinsen für die Gewerbesteuer und Mindereinnahmen durch Verwarnungen ursächlich. Allerdings stehen den aufgeführten Mindereinnahmen Mehreinnahmen durch Bußgelder und Nachzahlungszinsen für die Gewerbesteuer gegenüber.

Kalkulatorische Einnahmen (2.348.979,43 €)

Nach § 12 Abs. 1 GemHVO sind für Einrichtungen, die in der Regel ganz oder nur zum Teil aus Entgelten finanziert werden (kostenrechnende Einrichtungen), angemessene Abschreibungen und eine angemessene Verzinsung des Anlagekapitals zu veranschlagen und zu buchen. Die Beträge gleichen sich in Einnahmen und Ausgaben aus und beeinflussen somit das Rechnungsergebnis nicht. Die Abschreibungen erfolgen linear; die Abschreibungssätze wurden nach der zu erwartenden Nutzungsdauer des Anlagegutes unter Berücksichtigung der auch im Steuerrecht anerkannten Tabellen ermittelt. Der kalkulatorische Mischzinssatz betrug 3,33 % (Vorjahr 3,72 %). Kalkulatorische Kosten werden auch für die Feuerwehren und die kommunalen Kindergärten ermittelt und durchgebucht; entsprechend wird bei den von der Gemeinde gebauten aber in fremder Trägerschaft befindlichen Einrichtungen (Kindergarten St. Michael sowie Vogelnest Appenweier und Urloffen) verfahren.

Innere Verrechnung (1.955.838,27 €)

Die inneren Verrechnungen sind haushaltsneutral, d. h. Aufwendungen bestimmter Unterabschnitte (z.B. Hauptverwaltung, Bauhof und Hallen) werden den kostenrechnenden Einrichtungen und sonstigen Haushaltsstellen belastet. Hierfür werden verschiedene Maßstäbe zugrunde gelegt. So werden z.B. die Arbeitsanteile der Bauhöfe nach den Stundenrapporten aufgeteilt (getrennt nach Personal- und Maschineneinsatz).

Die Aufwendungen für die Hallen hingegen werden nach den Ausnutzungsgraden durch Schulen, Vereine und sonstige Veranstaltungen umverteilt; Grundlage sind dabei die Belegungs- und Veranstaltungspläne. Der Berechnung der Verwaltungskostenbeiträge wurden Fall- und Personenzahlen, Haushaltsvolumen und Schätzungen der Bediensteten über die zeitliche Inanspruchnahme für den jeweiligen Bereich zugrunde gelegt.

b) Ausgaben Verwaltungshaushalt

Ausgabenart	Haushaltsansatz 2016	Rechnungsergebnis 2016	Planvergleich	
			Mehrausgaben	Wenigerausgaben
Personalausgaben	5.088.200,00	4.719.811,92	0,00	368.388,08
Sächliche Verwaltungs- und Betriebsausgaben	3.202.050,00	3.717.904,99	515.854,99	0,00
Zuweisungen und Zuschüsse	1.851.750,00	1.964.079,08	112.329,08	0,00
Zinsen	22.700,00	416.199,83	393.499,83	0,00
Gewerbesteuerumlage	710.000,00	992.315,21	282.315,21	0,00
Finanzausgleichsumlage	2.802.000,00	2.786.439,00	0,00	15.561,00
Kreisumlage	3.403.000,00	3.402.623,00	0,00	377,00
Weitere Finanzausgaben	1.000,00	0,00	0,00	1.000,00
Zwischensumme I	17.080.700,00	17.999.373,03	1.303.999,11	385.326,08
Zuführung an den Vermögenshaushalt	996.000,00	2.065.706,29	1.069.706,29	0,00
Zwischensumme II	18.076.700,00	20.065.079,32	2.373.705,40	385.326,08
Kalkulatorische Ausgaben	2.308.800,00	2.348.979,43	40.179,43	0,00
Innere Verrechnungen	1.835.500,00	1.955.838,27	120.338,27	0,00
Gesamtausgaben	22.221.000,00	24.369.897,02	2.534.223,10	385.326,08

Bruttomehrausgaben

Wesentliche Mehrausgaben ergaben sich bei folgenden Haushaltsstellen:

Finanzposition	Bezeichnung	Plan	Ergebnis	Mehrausgaben
1.1303.605000	Übungen und Einsätze	19.000,00	73.165,56	54.165,56
1.4641.700000	Betriebskostenzuschuss St. Michael	368.000,00	385.251,45	17.251,45
1.4642.701000	Betriebskostenzuschuss St. Konrad	313.000,00	325.633,23	12.633,23
1.4642.702000	Betriebskostenzuschuss St. Martin	295.000,00	329.439,51	34.439,51
1.4643.701100	Betriebskostenzuschuss Adlerhorst Appenweier	86.400,00	121.707,34	35.307,34
1.4645.700000	Betriebskostenzuschuss Vogelnest Appenweier	396.000,00	429.187,61	33.187,61
1.4647.700000	Betriebskostenzuschuss an Vogelnest Urloffen	162.000,00	186.570,45	24.570,45
1.6100.655000	Honorare Erschließungsverträge Runz II und Fröschenbündt	0,00	513.735,99	513.735,99
1.6300.510100	Beseitigung von Ölspuren	0,00	21.300,92	21.300,92
1.6300.655000	Honorare Erschließungsverträge Runz II und Fröschenbündt	0,00	93.402,64	93.402,64
1.6900.512000	Hochwasserschutz	0,00	11.445,50	11.445,50
1.7000.655200	Honorare Erschließungsverträge Runz II und Fröschenbündt	0,00	118.235,98	118.235,98
1.8550.570000	Kulturkosten	80.000,00	209.140,77	129.140,77
1.8550.571000	Holzaufbereitung	140.000,00	152.393,10	12.393,10
1.9000.810000	Gewerbesteuerumlage	710.000,00	992.315,21	282.315,21
1.9100.808000	Zinsen für Kredite vom Kreditmarkt	16.700,00	358.625,56	341.925,56
1:9100:808100	Kontoführungsgebühren	6.000,00	57.574,27	51.574,27

Bruttowenigerausgaben

Wesentliche Wenigerausgaben ergaben sich bei folgenden Haushaltsstellen:

Finanzposition	Bezeichnung	Plan	Ergebnis	Wenigerausgaben
1.4360.520000	Geräte, Ausstattung, Einrichtung	20.000,00	0,00	20.000,00
1.4360.531000	Mieten für Unterkünfte	20.000,00	9.600,00	10.400,00
1.4643.712100	Interkomm. Ausgleich Kleinkindbetreuung	20.000,00	1.615,63	18.384,37
1.4646.500000	Unterhalt. d. Grundst. u. baul. Anlagen Schwarzwaldkindergarten	19.000,00	8.845,49	10.154,51
1.6300.510000	Unterhaltung der Straßen	80.000,00	68.087,26	11.912,74
1.7000.510000	Unterhaltung Kanalisation	60.000,00	26.788,50	33.211,50
1.7000.641000	Abwasserabgabe	15.000,00	0,00	15.000,00
1.9000.831000	Finanzausgleichsumlage	2.802.000,00	2.786.439,00	15.561,00
SN 400	Personalausgaben	5.088.200,00	4.719.811,92	368.388,08
SN 540	Bewirtschaftung der Grundstücke und baulichen Anlagen	329.600,00	259.879,77	69.720,23
SN 541	Stromkosten	274.600,00	257.319,91	17.283,09
SN 652	Post- und Telefongebühren	63.000,00	39.254,27	23.745,73

Wesentliche Ausgaben

Nachfolgend werden die wesentlichen Ausgaben bzw. Ausgabegruppen des Verwaltungshaushalts erläutert. Liegen erhebliche Planabweichungen vor, werden Gründe angegeben.

Personalausgaben (4.719.812 €)

Der Planansatz von 5.088.200 € wird um 368.388 € unterschritten. Die Einsparungen ergaben sich insbesondere durch die unter den Schätzungen liegende Erhöhung der Vergütung der Beschäftigten und Besoldung der Beamten.

Sächliche Verwaltungs- und Betriebsausgaben (3.717.905 €)

Diese Ausgabengruppe umfasst Unterhaltungsaufwendungen, Bewirtschaftungskosten, Steuern, Versicherungen und sonstige Geschäftsausgaben sowie Mietaufwendungen. Die Mehrausgaben in Höhe von 515.855 € ergeben sich insbesondere durch die im Jahr 2016 erfolgte Abwicklung der Erschließungsverträge Fröschenbündt und Runz II. Im Rahmen der Abwicklung der Verträge mussten Honorarzahlungen an die LBBW Immobilien Kommunalentwicklung GmbH in Höhe von insgesamt 724.069 € nachträglich verbucht werden. Die Zahlungen wurden mit Erlösen aus Grundstücksverkäufen im Vermögenshaushalt verrechnet.

Zuweisungen und Zuschüsse (1.964.079 €)

Im Rahmen dieser Ausgabengruppe werden neben den laufenden Vereinszuschüssen entsprechend den bestehenden Förderrichtlinien auch die Personalkostenzuschüsse an die Kindergärten der katholischen Kirchengemeinden Appenweier, Nesselried und Urloffen gewährt. Darüber hinaus erfolgt auch eine laufende Bezuschussung der Einrichtungen der Vogelnest gGmbH (Vogelnest Appenweier, Vogelnest Urloffen, Adlerhorst Appenweier). Die deutlichen Mehrausgaben von 112.329 € sind insbesondere durch Kostensteigerungen im Bereich der Betriebskostenzuschüsse an die oben genannten Einrichtungen entstanden.

Gewerbesteuerumlage (992.315 €)

Aufgrund der höheren Gewerbesteuererinnahmen liegt die Gewerbesteuerumlage zwangsläufig um 282.315 € über dem Haushaltsansatz.

Zinsen für Kredite und Kassenkredite (416.200 €)

Der Haushaltsansatz wurde um 393.500 € überschritten. Gründe hierfür sind angefallene Zinsen im Zusammenhang mit der Abwicklung der Erschließungsverträge Runz II und Fröschenbündt, die im Jahr 2016 nachträglich verbucht wurden. Die Zinsen wurden analog zur Vorgehensweise bei den sächlichen Verwaltungs- und Betriebsausgaben mit Erlösen aus Grundstücksverkäufen verrechnet.

Finanzausgleichs- und Kreisumlage (6.189.062 €)

Die Ausgaben für die Entrichtung der Finanzausgleichs- und Kreisumlage entsprechen dem Haushaltsansatz. Die entstandenen Wenigerausgaben von 15.938 € entstanden durch eine geringfügige Abweichung bei der Finanzausgleichsumlage.

Zuführung an den Vermögenshaushalt (2.065.706 €)

Die deutlichen Mehreinnahmen bei der Gewerbesteuer und den Schlüsselzuweisungen und die geringeren Ausgaben im Bereich der Personalkosten führen zu einer Zuführungsrate vom Verwaltungs- an den Vermögenshaushalt in Höhe von 2.065.706 €, die damit um 1.069.706 € über dem Planansatz liegt.

3. Vermögenshaushalt

a) Einnahmen Vermögenshaushalt

Einnahmenart	Haushaltsansatz	Rechnungsergebnis	Planvergleich	
			Mehreinnahmen	Wenigereinnahmen
Zuführung vom Verwaltungshaushalt	996.000,00	2.065.706,29	1.069.706,29	0,00
Entnahmen aus der allgemeinen Rücklage	3.696.000,00	729.524,46	0,00	2.966.475,54
Grundstücksverkäufe	0,00	7.553.798,36	7.553.798,36	0,00
Beiträge	0,00	95.666,13	95.666,13	0,00
Zuweisungen und Zuschüsse	615.000,00	95.366,00	0,00	519.634,00
Darlehensstilgung Kommunale Wohnbau	1.000,00	600,00	0,00	400,00
Kreditaufnahmen	400.000,00	0,00	0,00	400.000,00
Gesamteinnahmen	5.708.000,00	10.540.661,24	8.719.170,78	3.886.509,54

Wesentliche Einnahmen

Nachfolgend werden die wesentlichen Einnahmen des Vermögenshaushaltes erläutert. Liegen erhebliche Planabweichungen vor, werden Gründe angegeben.

Zuführung vom Verwaltungshaushalt (2.065.706 €)

Die deutlichen Mehreinnahmen bei der Gewerbesteuer und den Schlüsselzuweisungen und die geringeren Ausgaben im Bereich der Personalkosten führen zu einer Zuführungsrate vom Verwaltungs- an den Vermögenshaushalt in Höhe von 2.065.706 €, die damit um 1.069.706 € über dem Planansatz liegt.

Entnahmen aus der allgemeinen Rücklage (729.524 €)

Im Haushaltsplan 2016 war eine Rücklagenentnahme von 3.696.000 € vorgesehen. Durch die ausgeführten Ergebnisverbesserungen war nach Abschluss des Rechnungsjahres eine Rücklagenentnahme von 729.524 € vorzunehmen. Dies entspricht einer Ergebnisverbesserung im Gesamthaushalt von 2.966.475 €.

Grundstücksverkäufe (7.553.798 €)

Aus Grundstücksverkäufen waren Einnahmen in Höhe von 166.674 € zu verzeichnen. Zusätzlich konnten im Rahmen der Abwicklung der Erschließungsverträge Runz II und Fröschenbündt Grundstückserlöse in Höhe von 7.836.074 € nachträglich im Haushaltsjahr 2016 verbucht werden. Gleichzeitig wurden aber auch die sich aus den Verträgen ergebenden Ausgabebuchungen (Honorare, Zinsen, Kontoführungsgebühren, Herstellung von Erschließungsanlagen, Grunderwerb) im Haushaltsjahr 2016 verbucht.

Die abgewickelten Erschließungsverträge schließen mit den nachfolgend aufgeführten Saldoüberschüssen:

Runz II:	26.157,26 €
Fröschenbündt:	36.292,11 €

In Abstimmung mit der GPA wurde festgelegt, dass die Einzelbestandteile der Saldoüberschüsse Brutto im Haushaltsjahr 2016 zu verbuchen sind.

Zuweisungen und Zuschüsse (95.366 €)

Die Gemeinde hat im Haushaltsjahr 2016 Bundeszuschüsse aus dem Kommunalinvestitionsförderungsgesetz für die Sanierung der Straßenbeleuchtung in Höhe von 30.666 € erhalten. Darüber hinaus hat die Gemeinde im Rahmen von Eisenbahnkreuzungsmaßnahmen einen Ablösungsbetrag der Deutschen Bahn in Höhe von 64.700 € erhalten. Die darüber hinaus vorgesehenen Zuweisungen und Zuschüsse des Vermögenshaushaltes (Landessanierungsprogramm, Flüchtlingsunterbringung, Breitbandausbau) konnten im Haushaltsjahr 2016 nicht realisiert werden.

Kreditaufnahmen (0 €)

Ursprünglich war für das Haushaltsjahr 2016 die Aufnahme eines Sonderkredites der KfW-Bank in Höhe von 400.000 € für den Bau einer Flüchtlingsunterkunft vorgesehen. Wegen des nachlassenden Flüchtlingsstroms und der dezentralen Unterbringung von Flüchtlingen in privaten Wohnungen konnte bisher auf den Bau einer separaten Unterkunft verzichtet werden. Dementsprechend entfiel auch die für das Haushaltsjahr geplante Kreditaufnahme.

b) Ausgaben Vermögenshaushalt

Ausgabenart	Haushaltsansatz	Rechnungsergebnis	Planvergleich	
			Mehrausgaben	Wenigerausgaben
Erwerb von Grundstücken	900.000,00	3.201.356,47	2.301.356,47	0,00
Erwerb von beweglichen Sachen	404.000,00	424.639,89	20.639,89	0,00
Erwerb von Beteiligungen	0,00	2.977,63	2.977,63	0,00
Hoch- und Tiefbaumaßnahmen	3.769.000,00	6.602.524,70	2.833.524,70	0,00
Zuweisungen und Zuschüsse	584.000,00	258.102,55	0,00	325.897,45
Ordentliche Tilgung	51.000,00	51.060,00	60,00	0,00
Zuführung an die allgemeine Rücklage	0,00	0,00	0,00	0,00
Gesamteinnahmen	5.708.000,00	10.540.661,24	5.158.558,69	325.897,45

Wesentliche Maßnahmen

Nachfolgend werden die wesentlichen Ausgaben bzw. Ausgabegruppen des Vermögenshaushaltes erläutert. Liegen erhebliche Planabweichungen vor, werden Gründe angegeben.

Erwerb von Grundstücken (3.201.356,47)

Für den Erwerb von Grundstücken war ein Haushaltsansatz in Höhe von 900.000 € vorgesehen. Insgesamt haben sich Mehrausgaben in Höhe von 2.301.356 € ergeben. Diese begründen sich insbesondere durch die Abwicklung der Erschließungsverträge Runz II und Fröschenbündt, durch die im Jahr 2016 Ausgabebuchungen in Höhe von 2.802.299 € vorzunehmen waren.

Erwerb von beweglichen Sachen (424.639 €)

Für den Erwerb von beweglichen Sachen sind im Vermögenshaushalt Ausgaben in Höhe von 424.639 € entstanden. Die vorgegebenen Haushaltsansätze wurden eingehalten. Die im Bereich der Schwarzwaldschule und Schauenburgschule entstandenen Mehrausgaben in Höhe von insgesamt 38.651 € (Möbel, EDV-Ausstattung) wurden über die Schulbudgets abgedeckt.

Folgende wesentliche Beschaffungen sind hervorzuheben:

Ausgabenart	Gegenstand	Tatsächliche Ausgaben	Haushaltsrest (alt)	Ansatz	Ausgaben (Soll)	Haushaltsrest (neu)	Mehrausgaben (+) Wenigerausgaben (-)
Schwarzwaldschule	Ausstattung GMS	40.853,46	0,00	49.000,00	40.583,46		+8.416,51
Bauhof	Ladog	110.361,12	47.490,00	100.000,00	99.871,12	37.000,00	-128,88
Kläranlage	Fahrzeug Ford	22.250,38	0,00	22.000,00	22.250,38	0,00	+250,38-

Hoch- und Tiefbaumaßnahmen (6.602.524,70 €)

Für die Durchführung von Hoch- und Tiefbaumaßnahmen war ein Haushaltsansatz in Höhe von 3.769.000 € vorgesehen. Die Mehrausgaben in Höhe von 2.833.524 € lassen sich erneut auf die nachträgliche Abwicklung der Erschließungsverträge Runz II und Fröschenbündt zurückführen, durch die Ausgaben für die Herstellung der Erschließungsanlagen (Straßen, Kanäle) in Höhe von 2.993.398 € im Haushaltsjahr 2016 zu verbuchen waren. Auf die Ausführungen zur Thematik wird verwiesen.

Folgende wesentliche Einzelmaßnahmen sind hervorzuheben:

Ausgabenart	Gegenstand	Tatsächliche Ausgaben	Haushaltsrest (alt)	Ansatz	Ausgaben (Soll)	Haushaltsrest (neu)	Mehrausgaben (+) Wenigerausgaben (-)
Schwarzwaldschule	Mehrfachbeauftragung	76.872,98	45.660,00	325.000,00	324.212,98	293.000,00	-787,02
Straßenbau	Sanierung Sander Straße	257.793,40	0,00	210.000,00	257.793,40	0,00	+47.763,40
Straßenbau	Sanierung Runzweg	128.640,89	162.343,00	477.000,00	476.297,89	510.000,00	-702,11
Brücken	Sanierung Brücke Stein-/ Bachstraße	133.416,95	196.389,00	0,00	-62.972,05	0,00	-62.972,05
Kanal	Sanierung Runzweg	277.713,59	0,00	480.000,00	479.999,59	202.286,00	0,00
Straßenbau	Erschließung Langmatt	212.402,12	190.537,00	0,00	21.865,12	0,00	+21.865,12
Straßenbeleuchtung	LED-Umrüstung (alle Ortsteile)	226.578,37	0,00	210.000,00	226.578,37	0,00	+16.578,37

Zuweisungen und Zuschüsse (258.102 €)

Im Haushaltsjahr 2016 hat die Gemeinde Appenweier Ausgaben für Zuweisungen und Zuschüsse in Höhe von 258.102 € geleistet. Der Wert liegt um 325.897 € unter dem Planansatz. Dies begründet sich insbesondere darin, dass im Jahr 2016 noch keine Zuschüsse im angelaufenen Sanierungsprogramm Ortsmitte II ausgezahlt wurden.

4. Rücklagen

Allgemeine Rücklage

Die allgemeine Rücklage hat sich im Rechnungsjahr 2016 wie folgt entwickelt:

Stand am 01.01.2016	Zuführung	Entnahme	Stand am 31.12.2016
10.580.819,95	0,00	729.524,46	9.851.295,49

Nachrichtlich: Mindestbestand der allgemeinen Rücklage nach § 20 Abs. 2 GemHVO: 465.000 €.

Sonderrücklage „Im See“ (Altlastenbeseitigung)

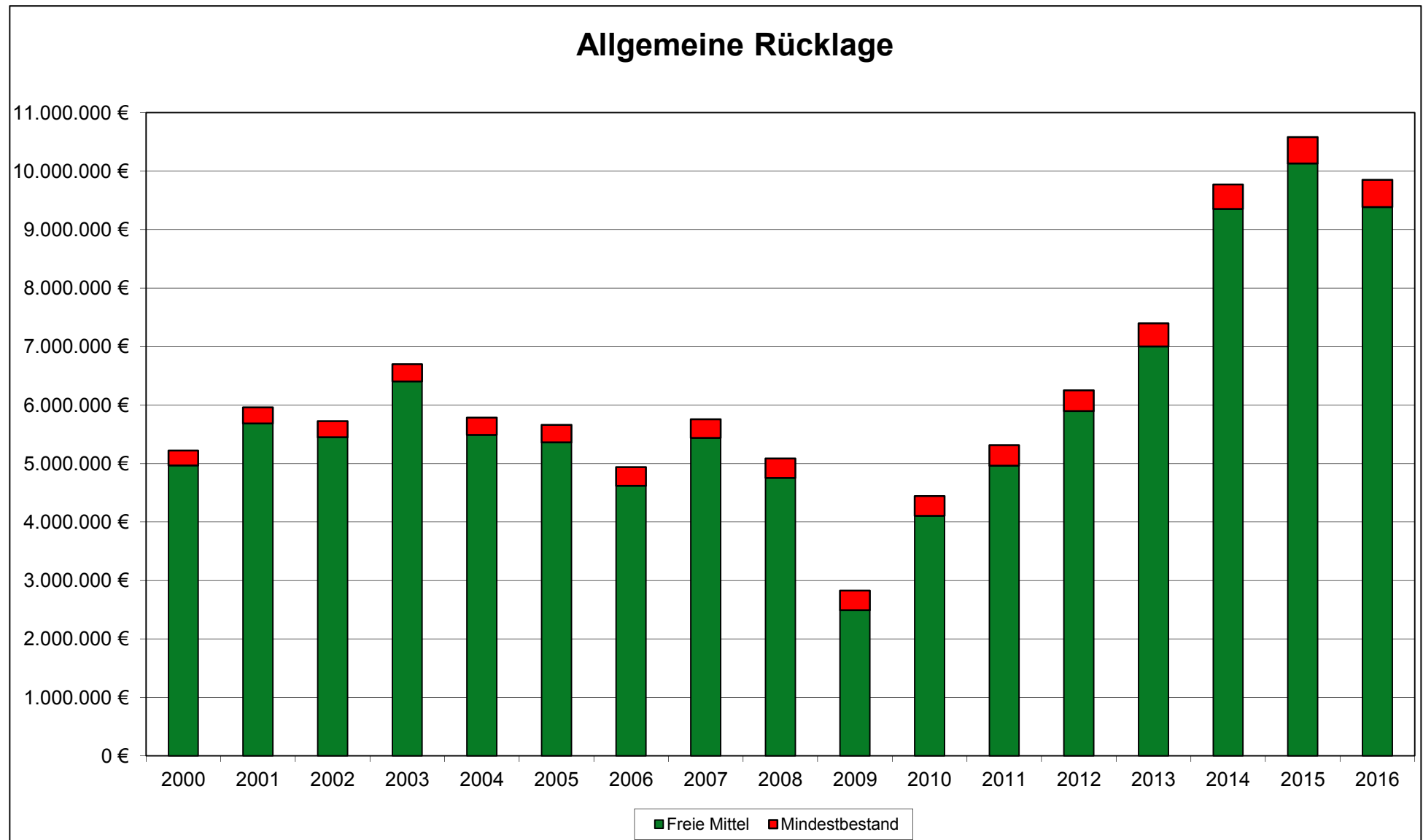
Stand am 01.01.2016	Zuführung	Entnahme	Stand am 31.12.2016
300.000,00	0,00	0,00	300.000,00

In Höhe des im Kaufvertrag für die Grundstücke „Im See“ vereinbarten Einbehalts zur Beseitigung der Altlasten wurde 2006 eine Sonderrücklage gebildet.

Sonderrücklage „Waldwegebau Holchen / Hürben“

Stand am 01.01.2016	Zuführung	Entnahme	Stand am 31.12.2016
519.000,00	0,00	0,00	519.000,00

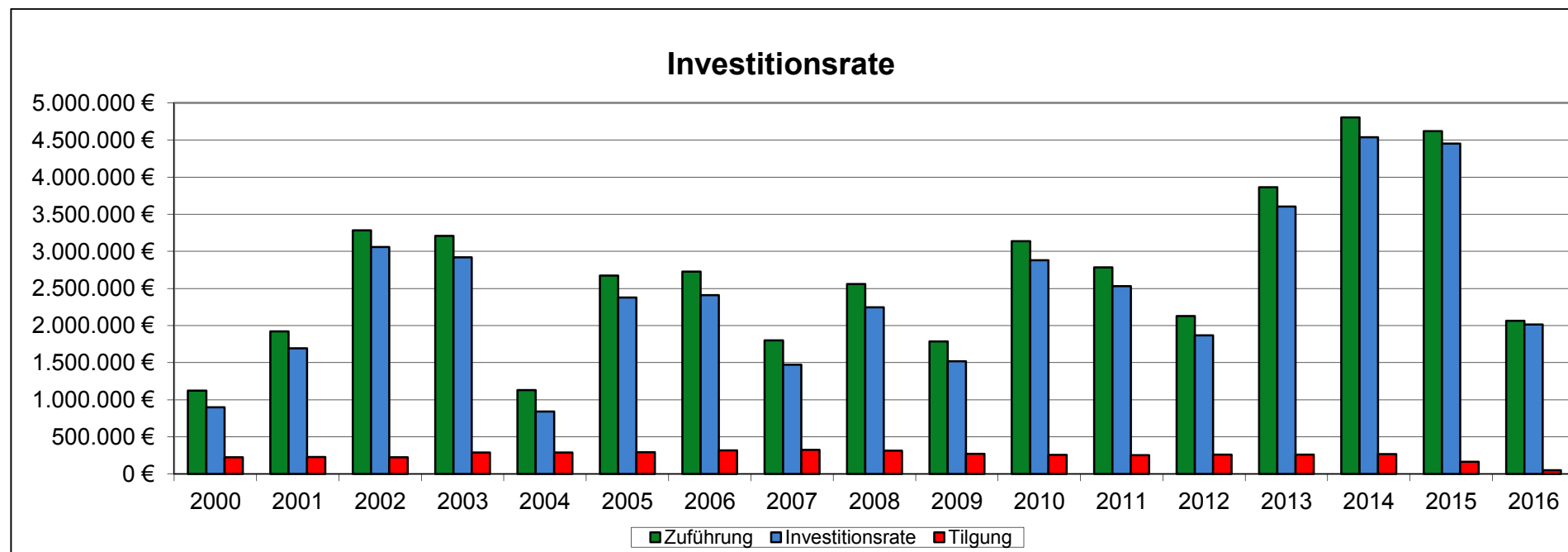
Im Jahr 2009 wurde der restliche Entschädigungsbetrag für den Wegebau auf der Grundlage des Schätzwertes lt. Gutachten vom RP Freiburg pauschal ausbezahlt. In Höhe der bisher nicht verbrauchten Mittel wurde eine Sonderrücklage gebildet.



5. Investitionsrate

Für die Beurteilung der Finanzkraft der Gemeinde kommt der Investitionsrate eine besondere Bedeutung zu. Hierbei handelt es sich um die Zuführung vom Verwaltungs- an den Vermögenshaushalt, vermindert um ordentliche Tilgungen und Kreditbeschaffungskosten. Die auf diese Weise errechneten freien Mittel stehen der Gemeinde für Investitionsausgaben zur Verfügung.

Jahr	Zuführung vom Verwaltungshaushalt (€)	Ordentliche Tilgung (€)	Investitionsrate (€)
2014	4.805.492	267.793	4.537.699
2015	4.619.331	166.180	4.453.151
2016	2.065.706	51.060	2.014.646

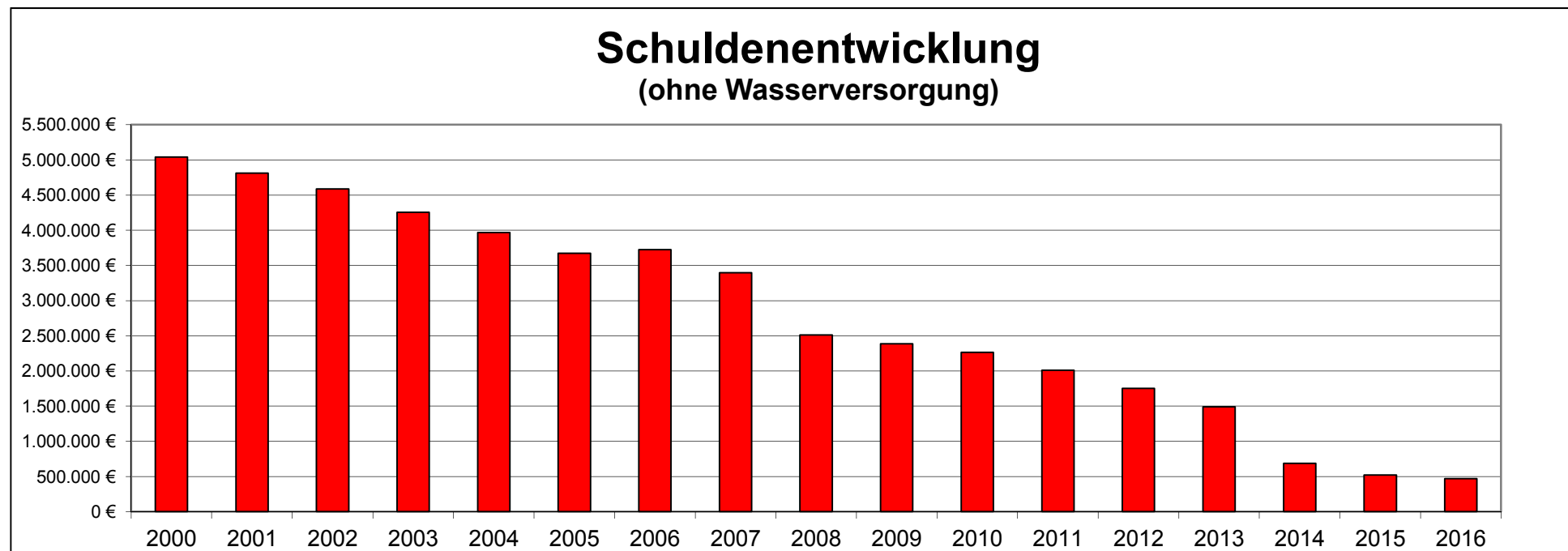


6. Schulden

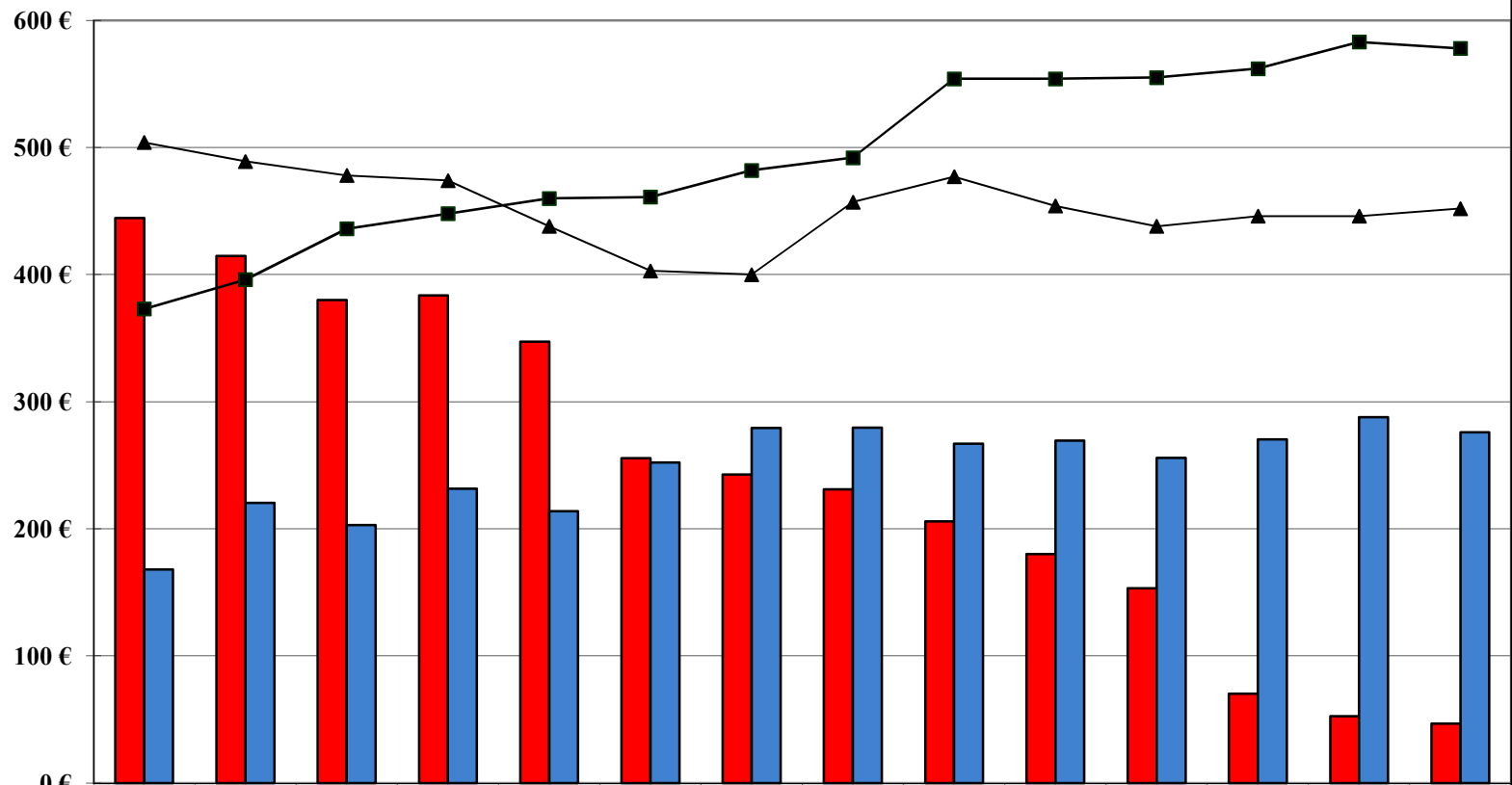
Zum 31.12.2016 hatte die Gemeinde Appenweier folgende Kreditverpflichtungen

Gläubiger	Stand 01.01.2016 (€)	Zunahme (€)	Abnahme (€)	Stand 31.12.2016 (€)
Kreditmarkt	521.982,73	0,00	51.060,00	470.922,73

Im Rechnungsjahr 2016 wurden keine Kredite aufgenommen. Die Pro-Kopf-Verschuldung der Gemeinde Appenweier konnte zum Jahresende auf 47 € reduziert werden. Die nachfolgenden Grafiken zeigen die Schuldenentwicklung der Gemeinde in absoluten Zahlen und die Entwicklung der Pro-Kopf-Verschuldung für den Gemeindehaushalt und den Wasserversorgungsbetrieb jeweils im Vergleich zum Landesdurchschnitt. Sowohl beim Gemeindehaushalt als auch beim Eigenbetrieb werden die Landesdurchschnitte deutlich unterschritten.



Verschuldung pro Einwohner



■ Haushalt	445 €	415 €	380 €	384 €	347 €	256 €	243 €	231 €	206 €	180 €	153 €	70 €	52 €	47 €
■ Wasserversorgung	168 €	220 €	203 €	232 €	214 €	252 €	279 €	279 €	267 €	269 €	256 €	270 €	288 €	276 €
▲ Landesdurchschnitt Gemeinden	504 €	489 €	478 €	474 €	438 €	403 €	400 €	457 €	477 €	454 €	438 €	446 €	446 €	452 €
■ Landesdurchschnitt Eigenbetriebe	373 €	396 €	436 €	448 €	460 €	461 €	482 €	492 €	554 €	554 €	555 €	562 €	583 €	578 €

7. Kassenreste

Die Kassenreste betragen zum 31.12.2016:

	Einnahmen	Ausgaben
Verwaltungshaushalt	572.025,60	-38.263,48
Vermögenshaushalt	2.601,73	19.990,67

Von den Kasseneinnahmereste des Verwaltungshaushaltes entfallen 357.389,86 € auf die Abwassergebühren, davon der weit überwiegende Teil auf die erst 2016 fälligen Schlusszahlungen. Bei der Gewerbesteuer bestehen Einnahmereste von 125.146,41 €. Die weiteren Reste betreffen insbesondere Verwaltungsgebühren, Nachzahlungszinsen bei der Gewerbesteuer, Säumniszuschläge, Mieten und Nebenkosten.

Die aufgeführten Ausgabenreste betreffen Zahlungen, welche dem Rechnungsjahr 2016 zugeordnet wurden, aber erst 2016 bezahlt wurden. Der negative Betrag an Kassenausgabenresten des Verwaltungshaushaltes ergibt sich aus Überzahlungen im Bereich der 2016 geleisteten Betriebskostenzuschüsse an kirchliche Kindertageseinrichtungen, die im Haushaltsjahr 2017 erstattet wurden.

8. Haushaltsreste

Die Haushaltsansätze gelten grundsätzlich für ein Haushaltsjahr. Ansätze, die bis zum Jahresabschluss nicht verbraucht wurden, sind als erspart zu betrachten. Eine Ausnahme von diesem Grundsatz bilden u.a. die Ausgabenansätze des Vermögenshaushaltes, die nach § 19 Abs. 1 der Gemeindehaushaltsverordnung (GemHVO) in das folgende Jahr übertragen und dort ohne nochmalige Veranschlagung für Ihren Zweck verwendet werden können. Durch Einzelbeschluss können auch Ausgabemittel des Verwaltungshaushaltes in das Folgejahr übertragen werden. Der Gemeinderat hat mit Beschluss vom 13.02.2017 von diesen Übertragungsmöglichkeiten wie folgt Gebrauch gemacht:

1. Haushaltsausgabereste im Verwaltungshaushalt

Haushaltsstelle	Bezeichnung Haushaltsstelle	Haushaltsrest (€)
1.0250.658000	OV Nesselried, Ortsarchiv/Bücherrestaurierung	500,00
1.0260.500000	OV Urloffen, Unterhaltung der baulichen Anlagen	3.200,00
1.0260.668000	Fahrkostenübernahme für Vereinsbesuche in Baiersdorf	6.500,00
1.0300.655000	Rechnungsamt, GPA-Gebühren für überörtliche Prüfung	5.000,00
1.1303.562000	Gesamtfeuerwehr Appenweier, Aus- und Fortbildung (Führerscheine)	10.000,00
1.1303.562100	Gesamtfeuerwehr Appenweier, Aus- und Fortbildung	13.000,00
1.2150.521000	Schwarzwaldschule Appenweier, Wartung der EDV-Anlage	9.500,00
1.4640.562000	Schauenburgkindergarten Urloffen, Aus- und Fortbildung	4.900,00
1.4646.562000	Schwarzwaldkindergarten Appenweier, Aus- und Fortbildung	6.200,00
1.5612.520000	Rebstockhalle Nesselried, Geräte, Ausstattung, Einrichtung	1.000,00
1.6000.655000	Bauverwaltung, GPA-Prüfgebühren	10.000,00
1.6100.602000	Bauleitplanung	101.400,00
1.7900.570000	Fremdenverkehrswerbung	3.500,00
Gesamtsumme:		174.700,00
nachrichtlich Vorjahr:		242.500,00

2. Haushaltseinnahmereste im Vermögenshaushalt

Haushaltsstelle	Bezeichnung Haushaltsstelle	Haushaltsrest (€)
2.1303.361000-001	Landeszuschuss Feuerwehrfahrzeug LF 20 KatS	51.000,00
2.6900.361000-001	Landeszuschuss für Hochwasserschutzkonzept	30.000,00
Gesamtsumme:		81.000,00
nachrichtlich Vorjahr:		106.000,00

3. Haushaltsausgabereste im Vermögenshaushalt

Haushaltsstelle	Bezeichnung Haushaltsstelle	Haushaltsrest (€)
2.0300.935000-001	Vermögensbewertung NKHR	50.000,00
2.0600.935000-001	Erwerb von beweglichen Sachen für die Gesamtverwaltung	41.000,00
2.0600.941000-001	Bestandsaufnahme Gemeindegebäude	13.000,00
2.1301.935000-200	Anschaffung von zwei Rollwagen	9.500,00
2.1303.935000-001	Feuerwehrfahrzeug LF 20 KatS	223.000,00
2.2100.935000-001	Schulen Gesamort: EDV-Konzept (Planungsrate)	10.000,00
2.2150.940000-100	Schwarzwaldschule Appenweier, Planungs- und Bauaufwand	293.000,00
2.3400.940000-001	Renovierung von Feldkreuzen	1.900,00
2.3400.987100-300	Zuschuss an Gemeinschaft der Ortsvereine Urloffen	4.000,00
2.5500.987100-200	Zuschuss an SV Nesselried	7.971,00
2.5500.987300-300	Tennisclub Urloffen, Zuschuss Erneuerung Gerätehaus	6.000,00
2.5500.987500-300	ASV Urloffen, Vereinszuschüsse	34.000,00
2.5500.987600-300	RMSV Urloffen, Zuschuss für Instandsetzung Kartbahn	14.000,00
2.5610.935000-100	Schwarzwaldhalle Appenweier, Erwerb von beweglichen Sachen	5.000,00
2.5800.960100-300	Spielplätze Urloffen, Erneuerungsmaßnahmen	21.000,00
2.5900.940000-200	Naherholungseinrichtungen Nesselried	12.500,00
2.6100.940000-001	Gemeindeentwicklungskonzept	9.000,00
2.6150.940000-100	Baumaßnahmen Rathausareal	100.000,00

2.6150.941000-100	Wettbewerb Rathausareal	147.000,00
2.6150.942000-100	Vergütungen Sanierungsträger Gebiet Ortsmitte II Appenweier	29.000,00
2.6150.987000-100	Zuschüsse für private Ordnungsmaßnahmen Sanierungsgebiet	200.000,00
2.6300.951170-300	Ausbau Gemeindestraße Ettenbach	20.000,00
2.6300.951300-300	Ausbau Gemeindestraße Runzweg	510.000,00
2.6300.952000-001	Lärmaktionsplan	8.000,00
2.6300.957000-100	Ausbau Gemeindestraße Josefsgasse	165.000,00
2.6700.960000-100	Straßenbeleuchtung Ortsetter Appenweier	47.318,00
2.6700.960000-200	Straßenbeleuchtung Ortsetter Nesselried	7.410,00
2.6700.960000-300	Straßenbeleuchtung Ortsetter Urloffen	53.822,00
2.6900.950000-001	Gewässerentwicklungspläne / Hochwasserschutzkonzept	53.000,00
2.6900.951000-001	Erstellung des Ökokontos	5.000,00
2.7000.956000-001	Kanalsanierung in der Gesamtgemeinde	261.905,00
2.7000.956200-300	Kanalsanierung Zimmerweg	8.207,00
2.7000.956300-200	Kanalsanierung Gartenstraße	102.510,00
2.7000.957100-100	Kanalsanierung Josefsgasse	160.233,00
2.7000.957300-300	Kanalsanierung Runzweg	202.286,00
2.7000.959000-001	Erneuerungsmaßnahmen Kläranlage	36.000,00
2.7610.950000-001	Breitbandausbau Gesamtgemeinde	600.000,00
2.7700.935000-001	Bauhof, Erwerb von Geräten und Ausrüstung	4.750,00
2.7700.935100-001	Bauhof, Erwerb von Fahrzeugen	37.000,00
2.8830.932000-001	Allgemeiner Grunderwerb	28.000,00
2.8830.932100-001	Grunderwerb Langmatt	20.000,00
2.8830.932300-001	Grunderwerb Ettenbach	300.000,00

Gesamtsumme: **3.861.312,00**
nachrichtlich Vorjahr: 2.108.334,00

9. Schlussbetrachtung

Ein sehr gutes Ergebnis bei der Gewerbesteuer und die Stabilisierung des Einkommensteueranteils auf einem hohen Niveau spiegeln die anhaltend gute Konjunktur wider. Das sehr gute Ergebnis des Haushaltsjahres 2014 führt zu vergleichsweise sehr hohen Ausgleichszahlungen im kommunalen Finanzausgleich.

Die Zuführung vom Verwaltungs- an den Vermögenshaushalt liegt mit einem Wert von 2.065.706,29 € deutlich unter den herausragenden Werten der Vorjahre. Nach Abzug der Tilgung verbleibt eine Investitionsrate von 2.014.646,29 €.

Auf eine Kreditaufnahme kann auch im Haushaltsjahr 2016 verzichtet werden. Die Verschuldung im Kernhaushalt konnte durch planmäßige Tilgungen auf einen Wert von 470.000 € gesenkt werden. Dies entspricht einer Pro-Kopf-Verschuldung von 47 € / Einwohner.

Für das Haushaltsjahr 2016 war eine Rücklagenentnahme von 3,696 Mio. € geplant. Diese wird aufgrund der eingetretenen Ergebnisverbesserungen nicht in vollem Umfang benötigt. Die Rücklagenentnahme reduziert sich dementsprechend auf einen Wert von 729.524 €.

Die verbleibenden Mittel der allgemeinen Rücklage von rund 9,85 Mio. € werden für die Finanzierung der anstehenden Großprojekte (Gemeinschaftsschule Appenweier, Rathausareal Appenweier, Erschließung Industriegebiet Langmatt, Kanal-/Straßensanierungen) in vollem Umfang benötigt.

Appenweier, September 2017

Markus Kern
Fachbeamter für das Finanzwesen

III. Bestandteile der Jahresrechnung

- 1. Feststellung und Aufgliederung des Ergebnisses der Haushaltsrechnung**
- 2. Rechnungsruppierungsübersicht**
- 3. Rechnungsquerschnitt**
- 4. Gesamtrechnung**
- 5. Abschluss des Sachbuches für haushaltsfremde Vorgänge**
- 6. Zusammenstellung der Geldrechnungsvorgänge (Kassenrechnung)**
- 7. Vermögensrechnung**

Feststellung und Aufgliederung des Ergebnisses der Haushaltsrechnung für das Haushaltsjahr 2016					
		Verwaltungs- haushalt SBT.1	Vermögens- haushalt SBT.2	Gesamthaushalt SB-Teile 1+2	ShV SBT.4
1.	Soll-Einnahmen	24.369.897,02	10.565.661,24	34.935.558,26	11.898.108,82
2.	zu: neue Haushaltseinnahmereste		81.000,00	81.000,00	
3.	Zwischensumme	24.369.897,02	10.646.661,24	35.016.558,26	11.898.108,82
4.	ab: Haushaltseinnahmereste Vorjahr		106.000,00	106.000,00	
5.	bereinigte Soll-Einnahmen	24.369.897,02	10.540.661,24	34.910.558,26	11.898.108,82
6.	Soll-Ausgaben	24.437.697,02	8.787.683,24	33.225.380,26	11.898.108,82
7.	zu: neue Haushaltsausgabereste	174.700,00	3.861.312,00	4.036.012,00	
8.	Zwischensumme	24.612.397,02	12.648.995,24	37.261.392,26	11.898.108,82
9.	ab: Haushaltsausgabereste Vorjahr	242.500,00	2.108.334,00	2.350.834,00	
10.	bereinigte Soll-Ausgaben	24.369.897,02	10.540.661,24	34.910.558,26	11.898.108,82
11.	Differenz 10. / 5. (Fehlbetrag)	0,00	0,00	0,00	

Gruppierung		SOLL	EUR/Einw.	%	Ansatz	Planvergleich +/-
Nummer	Bezeichnung					
0	Steuern, allgemeine Zuweisungen					
00	Realsteuern					
000	Grundsteuer A	74.134,88	7,45	0,30	74.000	134,88
001	Grundsteuer B	1.069.929,26	107,47	4,39	1.025.000	44.929,26
003	Gewerbsteuer	4.798.197,10	481,94	19,69	3.500.000	1.298.197,10
01	Gemeindeanteil an Gemeinschaftssteuern					
010	Gemeindeanteil an der Einkommensteuer	4.887.179,66	490,88	20,05	4.872.000	15.179,66
012	Gemeindeanteil an der Umsatzsteuer	375.073,37	37,67	1,54	376.000	926,63-
02-03	Andere Steuern und steuerähnliche Einnahmen	96.512,84	9,69	0,40	36.500	60.012,84
04	Schlüsselzuweisungen					
041	Schlüsselzuweisungen vom Land	3.921.912,30	393,92	16,09	3.589.000	332.912,30
09	Ausgleichsleistungen					
091	Familienleistungsausgleich	393.855,00	39,56	1,62	392.000	1.855,00
	Summe Hauptgruppe 0	15.616.794,41	1.568,58	64,08	13.864.500	1.752.294,41
1	Einnahmen aus Verwaltung und Betrieb					
10-12	Gebühren und ähnliche Entgelte	1.652.806,71	166,01	6,78	1.580.800	72.006,71
13-15	Einnahmen aus Verkauf, Mieten, Pachten	863.973,57	86,78	3,55	701.000	162.973,57
16	Erstattungen für Ausgaben des Verwaltungshaushalts					
161	vom Land	8.595,49	0,86	0,04	2.000	6.595,49
162	von Gemeinden und Gemeindeverbänden	1.000,00	0,10		600	400,00
165	von kommunalen Sonderrechnungen	131.690,00	13,23	0,54	112.000	19.690,00
167	von privaten Unternehmen	610,00	0,06		2.000	1.390,00-
168	von übrigen Bereichen	7.355,00	0,74	0,03	0	7.355,00
169	Innere Verrechnungen -Einnahmen -	1.955.838,27	196,45	8,03	1.835.500	120.338,27
17	Zuweisungen und Zuschüsse für laufende Zwecke					
171	vom Land	1.406.383,80	141,26	5,77	1.394.700	11.683,80
172	von Gemeinden und Gemeindeverbänden .	51.022,45	5,12	0,21	61.000	9.977,55-
176	von sonstigen öffentlichen Sonderrechnungen	1.500,00	0,15	0,01	0	1.500,00
177	von privaten Unternehmen	2.500,00	0,25	0,01	0	2.500,00
	Summe Hauptgruppe 1	6.083.275,29	611,02	24,96	5.689.600	393.675,29
2	Sonstige Finanzeinnahmen					
20	Zinseinnahmen					
205-208	von unternehmerischen und übrigen Bereichen	39.170,99	3,93	0,16	47.100	7.929,01-
21-22	Gewinnanteile v. wirtschaftl. Unternehmen u. aus Beteiligungen,	256.664,70	25,78	1,05	280.000	23.335,30-
26	Weitere Finanzeinnahmen	25.012,20	2,51	0,10	31.000	5.987,80-
27	Kalkulatorische Einnahmen	2.348.979,43	235,94	9,64	2.308.800	40.179,43
	Summe Hauptgruppe 2	2.669.827,32	268,16	10,96	2.666.900	2.927,32
	Summe Einnahmen Verwaltungshaushalt	24.369.897,02	2.447,76	100,00	22.221.000	2.148.897,02

Gruppierung		SOLL	EUR/Einw.	%	Ansatz	Planvergleich +/-
Nummer	Bezeichnung					
3	Einnahmen des Vermögenshaushalts					
30	Zuführungen vom Verwaltungshaushalt					
300	Zuführungen vom Verwaltungshaushalt	2.065.706,29	207,48	19,60	996.000	1.069.706,29
31	Einnahmen aus Rücklagen					
310	Entnahme aus der allgemeinen Rücklage	729.524,46	73,27	6,92	3.696.000	2.966.475,54-
32	Rückflüsse von Darlehen					
325-328	von kommunalen und sonstigen Sonderrechnungen u. v. übrigen Bereichen	600,00	0,06	0,01	1.000	400,00-
34	Veräußerung von Sachen des Anlagevermögens	7.553.798,36	758,72	71,66	0	7.553.798,36
35	Beiträge und ähnliche Entgelte	95.666,13	9,61	0,91	0	95.666,13
36	Zuweisungen und Zuschüsse für Investitionen					
361	vom Land	30.666,00	3,08	0,29	615.000	584.334,00-
365-368	von kommunalen und sonstigen Sonderrechnungen u. v. übrigen Bereichen	64.700,00	6,50	0,61	0	64.700,00
37	Einnahmen aus Krediten und inneren Darlehen einschließlich Umschuldungen					
370	vom Bund	0,00	0,00		400.000	400.000,00-
Summe Einnahmen Vermögenshaushalt (Hauptgruppe 3)		10.540.661,24	1.058,72	100,00	5.708.000	4.832.661,24
Summe Einnahmen Gesamthaushalt		34.910.558,26	3.506,48		27.929.000	6.981.558,26

Gruppierung		SOLL	EUR/Einw.	%	Ansatz	Planvergleich +/-
Nummer	Bezeichnung					
4	Personalausgaben					
40	Aufwendungen für ehrenamtliche Tätigkeit	33.519,73	3,37	0,14	47.000	13.480,27-
41	Besoldung, Vergütungen, Löhne	3.406.057,95	342,11	13,98	3.558.600	152.542,05-
42-43	Versorgung	620.329,67	62,31	2,55	620.900	570,33-
44	Beiträge zur gesetzlichen Sozialversicherung	554.649,12	55,71	2,28	599.800	45.150,88-
45	Beihilfen und Unterstützungen	91.820,64	9,22	0,38	122.800	30.979,36-
46	Personalnebenausgaben	13.434,81	1,35	0,06	33.100	19.665,19-
47	Deckungsreserve für Personalnebenausgaben	0,00	0,00		106.000	106.000,00-
	Summe Hauptgruppe 4	4.719.811,92	474,07	19,37	5.088.200	368.388,08-
5 / 6	Sächlicher Betriebsaufwand					
50-51	Unterhaltung d. Grundstücke u. baulichen Anlagen u. des sonst. unbew. Geräte, Ausstattungs- und Ausrüstungsgegenstände, sonstige	535.981,93	53,84	2,20	619.800	83.818,07-
52	Mieten und Pachten	170.068,78	17,08	0,70	262.600	92.531,22-
53	Bewirtschaftung der Grundstücke, baulichen Anlagen usw.	46.500,00	4,67	0,19	55.000	8.500,00-
54	Haltung von Fahrzeugen	517.196,68	51,95	2,12	605.200	88.003,32-
55	Besondere Aufwendungen für Beschäftigte	141.451,18	14,21	0,58	136.100	5.351,18
56	Weitere Verwaltungs- und Betriebsausgaben	90.120,80	9,05	0,37	98.450	8.329,20-
57-63	Steuern, Geschäftsausgaben u. a. Erstattung von Verwaltungs- und Betriebsaufwand	838.723,13	84,24	3,44	694.200	144.523,13
64-66	an Bund, LAF, ERP-Sondervermögen	1.371.548,60	137,76	5,63	726.800	644.748,60
67	an Gemeinden und Gemeindeverbände	4.393,96	0,44	0,02	3.000	1.393,96
670	Innere Verrechnung - Ausgaben - Kalkulatorische Kosten	1.919,93	0,19	0,01	900	1.019,93
672		1.955.838,27	196,45	8,03	1.835.500	120.338,27
679		2.348.979,43	235,94	9,64	2.308.800	40.179,43
68						
	Summe Hauptgruppe 5/6	8.022.722,69	805,82	32,92	7.346.350	676.372,69
7	Zuweisungen und Zuschüsse					
70	Zuschüsse für lfd. Zwecke an soziale oder ähnliche Einrichtungen	1.848.303,07	185,65	7,58	1.699.450	148.853,07
71	Zuweisungen und sonstige Zuschüsse für laufende Zwecke					
712	an Gemeinden und Gemeindeverbände	51.482,86	5,17	0,21	68.800	17.317,14-
713	an Zweckverbände	4.403,00	0,44	0,02	5.900	1.497,00-
715-717	an kommunale u. sonstige öffentl. Sonderrech. u.a. priv. Unternehmen	59.890,15	6,02	0,25	77.600	17.709,85-
	Summe Hauptgruppe 7	1.964.079,08	197,28	8,06	1.851.750	112.329,08
8	Sonstige Finanzausgaben					
80	Zinsausgaben					
808	an übrige Bereiche	416.199,83	41,80	1,71	22.700	393.499,83
81	Steuerbeteiligungen					
810	Gewerbesteuerumlage	992.315,21	99,67	4,07	710.000	282.315,21

Gruppierung		SOLL	EUR/Einw.	%	Ansatz	Planvergleich +/-
Nummer	Bezeichnung					
83	Allgemeine Umlagen					
831	an Land	2.786.439,00	279,88	11,43	2.802.000	15.561,00-
832	an Gemeinden und Gemeindeverbände	3.402.623,00	341,77	13,96	3.403.000	377,00-
84	Weitere Finanzausgaben	0,00	0,00		1.000	1.000,00-
86	Zuführung(en)					
860	Allgemeine Zuführung zum Vermögenshaushalt	2.065.706,29	207,48	8,48	996.000	1.069.706,29
	Summe Hauptgruppe 8	9.663.283,33	970,60	39,65	7.934.700	1.728.583,33
	Summe Ausgaben Verwaltungshaushalt	24.369.897,02	2.447,76	100,00	22.221.000	2.148.897,02

Gruppierung		SOLL	EUR/Einw.	%	Ansatz	Planvergleich +/-
Nummer	Bezeichnung					
9	Ausgaben des Vermögenshaushalts					
93	Vermögenserwerb					
930	Erwerb von Beteiligungen, Kapitaleinlagen	2.977,63	0,30	0,03	0	2.977,63
932-933	Erwerb und Leasing von Grundstücken	3.201.356,47	321,55	30,37	900.000	2.301.356,47
935-936	Erwerb und Leasing von beweglichen Sachen des Anlagevermögens	424.639,89	42,65	4,03	404.000	20.639,89
94-96	Baumaßnahmen	6.602.524,70	663,17	62,64	3.769.000	2.833.524,70
97	Tilgung von Krediten, Rückzahlung von inneren Darlehen					
977	von privaten Unternehmen	51.060,00	5,13	0,48	51.000	60,00
98	Zuweisungen und Zuschüsse für Investitionen					
987	an private Unternehmen	229.774,55	23,08	2,18	62.000	167.774,55
98*1	Rückzahlung zuviel erhaltener Zuweisungen und Zuschüsse für	28.328,00	2,85	0,27	522.000	493.672,00-
	Summe Ausgaben Vermögenshaushalt (Hauptgruppe 9)	10.540.661,24	1.058,72	100,00	5.708.000	4.832.661,24
	Summe Ausgabe Gesamthaushalt	34.910.558,26	3.506,48		27.929.000	6.981.558,26

Gld. Nr.	Aufgabenbereich	Einnahmen aus Verwaltung und Betrieb	Sonstige Finanzeinnahmen	Personalausgaben	Sächlicher Verwaltungs- und Betriebsaufwand, weitere Finanzausgaben	Zuweisungen und Zuschüsse	Zuschussbedarf	Objektbezogene Einnahmen des Vermögenshaushalts	Baumaßnahmen	Sonstige Investitionsausgaben	Verpflichtungsermächtigungen
		Gruppen 10-17	Gruppen 061,20-27	Gruppen 40-46	Gruppen 50-68,84	Gruppen 70-76,78-79	(Sp.5bis7././3+4)	Gruppen 32-36	Gruppen 94-96	Gruppen 92,93,98,991	
01	02	03	04	05	06	07	08	09	10	11	12
00	Gemeindeorgane	29.913,01	0,00	195.378,01	54.821,43	0,00	220.286,43	0,00	0,00	0,00	0
02	Hauptverwaltung	171.690,95	0,00	778.390,85	102.999,57	0,00	709.699,47	0,00	70.505,11	0,00	0
03	Finanzverwaltung	198.342,37	2.727,16	370.797,51	70.484,23	5.475,80	245.688,01	0,00	0,00	50.000,00	0
05	Besondere Dienststellen der Allgem. Verwaltung	19.428,85	0,00	38.705,36	15.301,13	0,00	34.577,64	0,00	0,00	0,00	0
06	Einrichtungen für die gesamte Verwaltung	39.711,08	0,00	54.308,62	327.825,56	0,00	342.423,10	0,00	29.032,86	33.657,82	0
	Summe Einzelplan 0	459.086,26	2.727,16	1.437.580,35	571.431,92	5.475,80	1.552.674,65	0,00	99.537,97	83.657,82	0
	EUR je Einwohner	46,11	0,27	144,39	57,40	0,55	155,95	0,00	10,00	8,40	0,00
11	Öffentliche Ordnung	70.604,01	22.285,04	253.943,30	84.128,44	6.575,00	251.757,69	0,00	0,00	0,00	0
13	Feuerschutz	44.245,74	21.855,68	39.810,78	409.225,61	2.538,50	385.473,47	1.050,00	34.632,36	86.831,30	0
	Summe Einzelplan 1	114.849,75	44.140,72	293.754,08	493.354,05	9.113,50	637.231,16	1.050,00	34.632,36	86.831,30	0
	EUR je Einwohner	11,54	4,43	29,51	49,55	0,92	64,00	0,11	3,48	8,72	0,00
21	Schulen Gesamort	299.384,06	0,00	263.676,30	413.172,13	0,00	377.464,37	0,00	363.785,29	101.333,96	1.000.000
29	Sonstiges	63.600,57	0,00	44.604,45	98.511,84	3.455,94	76.059,78	0,00	0,00	0,00	0
	Summe Einzelplan 2	362.984,63	0,00	308.280,75	511.683,97	3.455,94	453.524,15	0,00	363.785,29	101.333,96	1.000.000
	EUR je Einwohner	36,46	0,00	30,96	51,39	0,35	45,55	0,00	36,54	10,18	100,44
33	Theater, Konzerte, Musikpflege	1.540,00	0,00	0,00	5.430,86	11.555,00	15.445,86	0,00	0,00	18.405,14	0
34	sonstige Kunstpflege	1.989,90	10.092,00	12.119,55	355.290,93	3.689,92	359.018,50	0,00	1.935,12	0,00	0
37	Kirchen, Religiöse Einrichtungen	1.659,92	0,00	10.635,05	2.421,39	0,00	11.396,52	0,00	0,00	0,00	0

Gld. Nr.	Aufgabenbereich	Einnahmen aus Verwaltung und Betrieb	Sonstige Finanzeinnahmen	Personalausgaben	Sächlicher Verwaltungs- und Betriebsaufwand, weitere Finanzausgaben	Zuweisungen und Zuschüsse	Zuschussbedarf	Objektbezogene Einnahmen des Vermögenshaushalts	Baumaßnahmen	Sonstige Investitionsausgaben	Verpflichtungsermächtigungen
		Gruppen 10-17	Gruppen 061,20-27	Gruppen 40-46	Gruppen 50-68,84	Gruppen 70-76,78-79	(Sp.5bis7././3+4)	Gruppen 32-36	Gruppen 94-96	Gruppen 92,93,98,991	
01	02	03	04	05	06	07	08	09	10	11	12
	Summe Einzelplan 3	5.189,82	10.092,00	22.754,60	363.143,18	15.244,92	385.860,88	0,00	1.935,12	18.405,14	0
	EUR je Einwohner	0,52	1,01	2,29	36,47	1,53	38,76	0,00	0,19	1,85	0,00
43	Einrichtungen der Sozialhilfe	13.078,60	0,00	42.766,39	34.466,06	0,00	64.153,85	0,00	754,28	0,00	0
45	Jugendhilfe nach dem Kinder- und Jugendhilfegesetz	0,00	0,00	0,00	4.089,45	55.993,30	60.082,75	0,00	0,00	0,00	0
46	Einrichtungen der Jugendhilfe	1.317.091,04	11.646,09	1.146.292,38	544.561,33	1.806.908,97	2.169.025,55	0,00	48.024,31	172,59-	0
47	Förderung von anderen Trägern Wohlfahrtspffl.(O.Altentar)	0,00	0,00	0,00	0,00	3.873,00	3.873,00	0,00	0,00	0,00	0
	Summe Einzelplan 4	1.330.169,64	11.646,09	1.189.058,77	583.116,84	1.866.775,27	2.297.135,15	0,00	48.778,59	172,59-	0
	EUR je Einwohner	133,60	1,17	119,43	58,57	187,50	230,73	0,00	4,90	0,02-	0,00
50	Gesundheitsverwaltung, Gesundheitsämter	155,00	0,00	0,00	4.873,98	0,00	4.718,98	0,00	0,00	0,00	0
54	Sonstige Einrichtungen und Maßnahmen der Gesundheitspflege	0,00	0,00	0,00	1.893,52	1.225,75	3.119,27	0,00	0,00	0,00	0
55	Förderung des Sports	0,00	0,00	0,00	242.317,64	40.696,04	283.013,68	0,00	0,00	36.090,00	0
56	Eigene Sportstätten	427.129,91	12.699,41	119.317,23	682.779,38	0,00	362.267,29	0,00	34.420,18	7.976,49	0
58	Park- und Gartenanlagen	0,00	0,00	0,00	197.175,13	0,00	197.175,13	0,00	48.954,63	0,00	0
59	Sonstige Erholungseinrichtungen	985,00	0,00	0,00	2.469,65	0,00	1.484,65	0,00	2.500,00	0,00	0

Gld. Nr.	Aufgabenbereich	Einnahmen aus Verwaltung und Betrieb	Sonstige Finanzeinnahmen	Personalausgaben	Sächlicher Verwaltungs- und Betriebsaufwand, weitere Finanzausgaben	Zuweisungen und Zuschüsse	Zuschussbedarf	Objektbezogene Einnahmen des Vermögenshaushalts	Baumaßnahmen	Sonstige Investitionsausgaben	Verpflichtungsermächtigungen
		Gruppen 10-17	Gruppen 061,20-27	Gruppen 40-46	Gruppen 50-68,84	Gruppen 70-76,78-79	(Sp.5bis7./.:3+4)	Gruppen 32-36	Gruppen 94-96	Gruppen 92,93,98,991	
01	02	03	04	05	06	07	08	09	10	11	12
	Summe Einzelplan 5	428.269,91	12.699,41	119.317,23	1.131.509,30	41.921,79	851.779,00	0,00	85.874,81	44.066,49	0
	EUR je Einwohner	43,02	1,28	11,98	113,65	4,21	85,55	0,00	8,63	4,43	0,00
60	Bauverwaltung	108.418,66	0,00	328.561,80	37.727,07	0,00	257.870,21	0,00	0,00	0,00	0
61	Orts- und Regionalplanung	0,00	0,00	0,00	529.779,29	0,00	529.779,29	0,00	512.575,78	200.000,00	0
62	Wohnungsbauförderung und Wohnungsfürsorge	0,00	0,00	0,00	0,00	0,00	0,00	0,00	0,00	3.780,00	0
63	Gemeindestraßen	71.464,31	0,00	0,00	539.192,49	0,00	467.728,18	64.700,00	2.222.873,50	0,00	1.500.000
67	Straßenbeleuchtung und Reinigung	5.608,33	0,00	0,00	131.786,77	0,00	126.178,44	30.666,00	271.660,93	0,00	0
69	Wasserläufe, Wasserbau	0,00	0,00	0,00	111.088,82	0,00	111.088,82	0,00	40.162,04	0,00	0
	Summe Einzelplan 6	185.491,30	0,00	328.561,80	1.349.574,44	0,00	1.492.644,94	95.366,00	3.047.272,25	203.780,00	1.500.000
	EUR je Einwohner	18,63	0,00	33,00	135,55	0,00	149,92	9,58	306,07	20,47	150,66

Gld. Nr.	Aufgabenbereich	Einnahmen aus Verwaltung und Betrieb	Sonstige Finanzeinnahmen	Personalausgaben	Sächlicher Verwaltungs- und Betriebsaufwand, weitere Finanzausgaben	Zuweisungen und Zuschüsse	Zuschussbedarf	Objektbezogene Einnahmen des Vermögenshaushalts	Baumaßnahmen	Sonstige Investitionsausgaben	Verpflichtungsermächtigungen
		Gruppen 10-17	Gruppen 061,20-27	Gruppen 40-46	Gruppen 50-68,84	Gruppen 70-76,78-79	(Sp.5bis7././3+4)	Gruppen 32-36	Gruppen 94-96	Gruppen 92,93,98,991	
01	02	03	04	05	06	07	08	09	10	11	12
70	Abwasserbeseitigung	1.594.781,62	238.086,31	230.301,54	1.611.932,77	0,00	9.366,38	95.666,13	2.320.708,31	44.969,20	0
72	Abfallbeseitigung	5.034,00	0,00	4.681,45	2.152,37	0,00	1.799,82	0,00	0,00	0,00	0
73	Märkte	6.252,16	0,00	0,00	36.471,94	0,00	30.219,78	0,00	0,00	0,00	0
75	Bestattungswesen	76.436,90	1.022,58	0,00	192.281,69	0,00	114.822,21	0,00	0,00	0,00	0
76	Sonstige öffentliche Einrichtungen	0,00	0,00	0,00	0,00	0,00	0,00	0,00	600.000,00	0,00	0
77	Hilfsbetriebe der Verwaltung	979.889,14	0,00	680.226,41	299.662,73	0,00	0,00	0,00	0,00	99.871,12	0
78	Förderung der und Forstwirtschaft	0,00	0,00	0,00	63.254,03	1.957,26	65.211,29	0,00	0,00	0,00	0
79	Fremdenverk., sonst. Förderung von Wirtschaft und Verkehr	0,00	0,00	0,00	6.832,63	27.046,48	33.879,11	0,00	0,00	0,00	0
	Summe Einzelplan 7	2.662.393,82	239.108,89	915.209,40	2.212.588,16	29.003,74	255.298,59	95.666,13	2.920.708,31	144.840,32	0
	EUR je Einwohner	267,42	24,02	91,93	222,24	2,91	25,64	9,61	293,36	14,55	0,00
81	Versorgungsunternehmen	0,00	256.558,63	0,00	0,00	0,00	256.558,63	0,00	0,00	0,00	0
85	Land- und forstwirtschaftliche Unternehmen	348.813,27	0,00	105.294,94	411.285,91	0,00	167.767,58	0,00	0,00	0,00	0
87	Sonstige wirtschaftliche Unternehmen	0,00	0,00	0,00	0,00	0,00	0,00	600,00	0,00	2.977,63	0
88	Allgemeines Grundvermögen	186.026,89	0,00	0,00	98.931,01	0,00	87.095,88	7.552.748,36	0,00	3.201.356,47	0

Gld. Nr.	Aufgabenbereich	Einnahmen aus Verwaltung und Betrieb	Sonstige Finanz- einnahmen	Personal- ausgaben	Sächlicher Verwaltungs- und Betriebs- aufwand, wei- tere Finanz- ausgaben	Zuweisungen und Zuschüsse	Zuschuss- bedarf	Objekt- bezogene Einnahmen des Vermögens- haushalts	Bau- maßnahmen	Sonstige Investitions- ausgaben	Verpflich- tungs- ermächti- gungen
		Gruppen 10-17	Gruppen 061,20-27	Gruppen 40-46	Gruppen 50-68,84	Gruppen 70-76,78-79	(Sp.5bis7././3+4)	Gruppen 32-36	Gruppen 94-96	Gruppen 92,93,98,991	
01	02	03	04	05	06	07	08	09	10	11	12
	Summe Einzelplan 8	534.840,16	256.558,63	105.294,94	510.216,92	0,00	175.886,93-	7.553.348,36	0,00	3.204.334,10	0
	EUR je Einwohner	53,72	25,77	10,58	51,25	0,00	17,67-	758,67	0,00	321,85	0,00
	Summe Einzelpläne 0 - 8	6.083.275,29	576.972,90	4.719.811,92	7.726.618,78	1.964.079,08	7.750.261,59	7.745.430,49	6.602.524,70	3.887.076,54	2.500.000
	EUR je Einwohner	611,02	57,95	474,07	776,08	197,28	778,45	777,97	663,17	390,43	251,10

RECHNUNGSQUERSCHNITT

Gld. Nr.	Aufgabenbereich	Steuern und allgemeine Zuweisungen	Sonstige Finanz- einnahmen	Sonstige Finanz- ausgaben	Überschuss	Sonstige Einnahmen des Vermögens- haushalts Gruppen	Sonstige Ausgaben des Vermögens- haushalts Gruppen
		Gruppen	Gruppen	Gruppen			
		00-07,09	158,20-28	47, 679, 686,687, 689,80-86,88	(Sp.3+4./5)	30,31,36,37,39	90,91,933,97,99
01	02	03	04	05	06	07	08
90	Steuern, allgemeine Zuweisungen und Umlagen	15.616.794,41	0,00	7.181.377,21	8.435.417,20	0,00	0,00
91	Sonstige Allgemeine Finanzwirtschaft	0,00	2.092.854,42	2.777.308,19	684.453,77-	2.795.230,75	51.060,00
	Summe Einzelplan 9 EUR je Einwohner	15.616.794,41 1.568,58	2.092.854,42 210,21	9.958.685,40 1.000,27	7.750.963,43 778,52	2.795.230,75 280,76	51.060,00 5,13

Nummer	Bezeichnung	Rechnungsergebnis		Haushaltsansatz		Planvergleich	
		Einnahmen	Ausgaben	Einnahmen	Ausgaben	Einnahmen	Ausgaben
0000	Gemeindeorgane	29.913,01	250.199,44	30.000,00	293.300,00	86,99-	43.100,56-
0200	Hauptverwaltung	151.673,26	557.950,66	105.100,00	546.700,00	46.573,26	11.250,66
0250	Ortsverwaltung Nesselried	9.740,99	105.859,08	8.700,00	116.100,00	1.040,99	10.240,92-
0260	Ortsverwaltung Urloffen	10.276,70	217.580,68	8.200,00	234.100,00	2.076,70	16.519,32-
0300	Rechnungsamt	142.746,94	314.805,78	127.000,00	350.550,00	15.746,94	35.744,22-
0310	Gemeindekasse	58.322,59	131.951,76	48.000,00	138.050,00	10.322,59	6.098,24-
0500	Standesamt Appenweier	8.526,86	46.786,54	6.700,00	48.100,00	1.826,86	1.313,46-
0501	Standesamt Urloffen	3.692,50	3.581,35	4.000,00	4.450,00	307,50-	868,65-
0520	Wahlen	7.209,49	3.638,60	0,00	5.600,00	7.209,49	1.961,40-
0600	Einrichtungen für die gesamte Verwaltung	39.711,08	382.134,18	26.500,00	405.600,00	13.211,08	23.465,82-
	Summe Einzelplan 0	461.813,42	2.014.488,07	364.200,00	2.142.550,00	97.613,42	128.061,93-

Nummer	Bezeichnung	Rechnungsergebnis		Haushaltsansatz		Planvergleich	
		Einnahmen	Ausgaben	Einnahmen	Ausgaben	Einnahmen	Ausgaben
1100	Öffentliche Ordnung	88.510,05	295.120,92	73.000,00	273.000,00	15.510,05	22.120,92
1150	Grundbucheinsichtsstelle	4.379,00	49.525,82	2.000,00	57.050,00	2.379,00	7.524,18-
1300	Freiwillige Feuerwehr-Abteilung Appenweier	17.914,36	136.745,22	20.500,00	120.450,00	2.585,64-	16.295,22
1301	Freiwillige Feuerwehr-Abteilung Nesselried	2.373,15	30.498,16	4.500,00	30.450,00	2.126,85-	48,16
1302	Freiwillige Feuerwehr-Abteilung Urloffen	17.642,07	113.303,47	18.000,00	119.500,00	357,93-	6.196,53-
1303	Gesamtfeuerwehr der Gemeinde Appenweier	28.171,84	171.028,04	16.000,00	130.700,00	12.171,84	40.328,04
	Summe Einzelplan 1	158.990,47	796.221,63	134.000,00	731.150,00	24.990,47	65.071,63

Nummer	Bezeichnung	Rechnungsergebnis		Haushaltsansatz		Planvergleich	
		Einnahmen	Ausgaben	Einnahmen	Ausgaben	Einnahmen	Ausgaben
2111	Schauenburgschule, Grundschule Urloffen	18.415,83	138.958,37	15.500,00	250.200,00	2.915,83	111.241,63-
2112	Grundschule Nesselried	0,00	61.430,19	0,00	66.450,00	0,00	5.019,81-
2150	Schwarzwaldschule, Gemeinschaftsschule Appenweier	280.968,23	476.459,87	271.600,00	554.600,00	9.368,23	78.140,13-
2200	Realschulen	0,00	0,00	0,00	500,00	0,00	500,00-
2300	Gymnasien	0,00	0,00	0,00	200,00	0,00	200,00-
2900	Sonstiges	30.371,07	98.107,83	41.000,00	103.000,00	10.628,93-	4.892,17-
2910	Kernzeitenbetreuung	33.229,50	45.008,46	32.000,00	46.600,00	1.229,50	1.591,54-
2950	Soziale Gruppenarbeit	0,00	3.455,94-	0,00	4.000,00	0,00	7.455,94-
	Summe Einzelplan 2	362.984,63	816.508,78	360.100,00	1.025.550,00	2.884,63	209.041,22-

Nummer	Bezeichnung	Rechnungsergebnis		Haushaltsansatz		Planvergleich	
		Einnahmen	Ausgaben	Einnahmen	Ausgaben	Einnahmen	Ausgaben
3300	Theater, Konzerte, Musikpflege	1.540,00	16.985,86	3.000,00	20.250,00	1.460,00-	3.264,14-
3400	Heimat- und Kulturpflege, Ortsbildgestaltung	289,15	177.020,13	0,00	206.800,00	289,15	29.779,87-
3410	Vereinshus Nesselried	2.092,00	23.892,36	2.000,00	26.600,00	92,00	2.707,64-
3420	Bürgerzentrum Urloffen	9.700,75	170.187,91	10.500,00	170.000,00	799,25-	187,91
3700	Kirchen, Religiöse Einrichtungen	1.659,92	13.056,44	0,00	15.400,00	1.659,92	2.343,56-
	Summe Einzelplan 3	15.281,82	401.142,70	15.500,00	439.050,00	218,18-	37.907,30-

Nummer	Bezeichnung	Rechnungsergebnis		Haushaltsansatz		Planvergleich	
		Einnahmen	Ausgaben	Einnahmen	Ausgaben	Einnahmen	Ausgaben
4360	Obdachlose, Flüchtlinge, Asylanten	13.078,60	77.232,45	22.000,00	107.700,00	8.921,40-	30.467,55-
4510	Jugendarbeit	0,00	60.082,75	0,00	70.700,00	0,00	10.617,25-
4640	Schauenburgkindergarten Urloffen	217.787,71	667.961,43	220.500,00	620.700,00	2.712,29-	47.261,43
4641	Kindergarten St. Michael Appenweier	154.106,89	442.045,15	151.300,00	428.500,00	2.806,89	13.545,15
4642	Kirchliche Kindergärten	200.642,21	655.153,63	198.000,00	609.000,00	2.642,21	46.153,63
4643	Einrichtungen freier Träger und anderer Gemeinden	32.997,10	150.826,72	24.000,00	134.000,00	8.997,10	16.826,72
4645	Vogelnest Appenweier (ab 2015)	269.953,45	454.902,88	244.000,00	461.500,00	25.953,45	6.597,12-
4646	Schwarzwaldkindergarten Appenweier	366.325,04	929.780,17	336.000,00	1.003.200,00	30.325,04	73.419,83-
4647	Vogelnest Urloffen	86.924,73	197.092,70	83.800,00	175.300,00	3.124,73	21.792,70
4700	Förderung Wohlfahrtspflege	0,00	3.873,00	0,00	3.000,00	0,00	873,00
	Summe Einzelplan 4	1.341.815,73	3.638.950,88	1.279.600,00	3.613.600,00	62.215,73	25.350,88

Nummer	Bezeichnung	Rechnungsergebnis		Haushaltsansatz		Planvergleich	
		Einnahmen	Ausgaben	Einnahmen	Ausgaben	Einnahmen	Ausgaben
5000	Desinfektion, Tierseuchen, Schädlingsbekämpfung	155,00	4.873,98	0,00	5.000,00	155,00	126,02-
5420	Einrichtungen und Maßnahmen der Gesundheitspflege	0,00	3.119,27	0,00	10.600,00	0,00	7.480,73-
5500	Förderung des Sports	0,00	283.013,68	0,00	277.200,00	0,00	5.813,68
5610	Schwarzwaldhalle Appenweier	303.364,95	528.310,61	271.000,00	510.100,00	32.364,95	18.210,61
5612	Rebstockhalle Nesselried	64.526,53	149.685,15	61.000,00	150.400,00	3.526,53	714,85-
5613	Schauenburghalle Urloffen	69.914,84	69.914,84	75.500,00	75.500,00	5.585,16-	5.585,16-
5620	Sportstätten	2.023,00	54.186,01	0,00	53.000,00	2.023,00	1.186,01
5800	Öffentliche Anlagen und Kinderspielplätze	0,00	197.175,13	0,00	181.000,00	0,00	16.175,13
5900	Naherholungseinrichtungen	985,00	2.469,65	300,00	6.500,00	685,00	4.030,35-
	Summe Einzelplan 5	440.969,32	1.292.748,32	407.800,00	1.269.300,00	33.169,32	23.448,32

Nummer	Bezeichnung	Rechnungsergebnis		Haushaltsansatz		Planvergleich	
		Einnahmen	Ausgaben	Einnahmen	Ausgaben	Einnahmen	Ausgaben
6000	Bauverwaltung	108.418,66	366.288,87	95.500,00	397.750,00	12.918,66	31.461,13-
6100	Bauordnung, Ortsplanung, Vermessung	0,00	529.779,29	0,00	20.000,00	0,00	509.779,29
6300	Gemeindestraßen	71.464,31	539.192,49	60.000,00	401.000,00	11.464,31	138.192,49
6700	Straßenbeleuchtung	5.608,33	117.041,58	0,00	170.000,00	5.608,33	52.958,42-
6750	Straßenreinigung und Winterdienst	0,00	14.745,19	0,00	20.050,00	0,00	5.304,81-
6900	Wasserläufe, Wasserbau	0,00	111.088,82	0,00	103.500,00	0,00	7.588,82
	Summe Einzelplan 6	185.491,30	1.678.136,24	155.500,00	1.112.300,00	29.991,30	565.836,24

Nummer	Bezeichnung	Rechnungsergebnis		Haushaltsansatz		Planvergleich	
		Einnahmen	Ausgaben	Einnahmen	Ausgaben	Einnahmen	Ausgaben
7000	Abwasserbeseitigung	1.832.867,93	1.842.234,31	1.708.000,00	1.708.000,00	124.867,93	134.234,31
7200	Abfallbeseitigung	5.034,00	6.833,82	4.800,00	7.700,00	234,00	866,18-
7300	Märkte	6.252,16	36.471,94	7.000,00	35.000,00	747,84-	1.471,94
7500	Bestattungswesen	77.459,48	192.281,69	91.700,00	207.000,00	14.240,52-	14.718,31-
7600	sonstige öffentliche Einrichtungen	0,00	0,00	0,00	100,00	0,00	100,00-
7700	Bauhof	979.889,14	979.889,14	987.500,00	987.500,00	7.610,86-	7.610,86-
7850	Wirtschaftswege	0,00	63.254,03	0,00	72.000,00	0,00	8.745,97-
7880	Förderung der Tierzucht und Landwirtschaft	0,00	1.957,26	0,00	2.200,00	0,00	242,74-
7900	Förderung des Fremdenverkehrs	0,00	6.832,63	0,00	7.000,00	0,00	167,37-
7910	Wirtschaftsförderung	0,00	15.065,88	0,00	15.700,00	0,00	634,12-
7920	Förderung des öffentlichen Personennahverkehrs	0,00	11.980,60	0,00	13.000,00	0,00	1.019,40-
	Summe Einzelplan 7	2.901.502,71	3.156.801,30	2.799.000,00	3.055.200,00	102.502,71	101.601,30

Nummer	Bezeichnung	Rechnungsergebnis		Haushaltsansatz		Planvergleich	
		Einnahmen	Ausgaben	Einnahmen	Ausgaben	Einnahmen	Ausgaben
8100	Versorgungsunternehmen	256.558,63	0,00	280.000,00	0,00	23.441,37-	0,00
8550	Gemeindewald	348.813,27	516.580,85	330.200,00	379.000,00	18.613,27	137.580,85
8810	Wohn- und Geschäftsgebäude	31.969,69	60.133,34	33.000,00	64.500,00	1.030,31-	4.366,66-
8830	Sonstiges Grundvermögen	154.057,20	38.797,67	150.000,00	40.500,00	4.057,20	1.702,33-
	Summe Einzelplan 8	791.398,79	615.511,86	793.200,00	484.000,00	1.801,21-	131.511,86

Nummer	Bezeichnung	Rechnungsergebnis		Haushaltsansatz		Planvergleich	
		Einnahmen	Ausgaben	Einnahmen	Ausgaben	Einnahmen	Ausgaben
9000	Steuern, allgemeine Zuweisungen und Umlagen	15.616.794,41	7.182.079,05	13.864.500,00	6.915.300,00	1.752.294,41	266.779,05
9100	Sonstige allgemeine Finanzwirtschaft	2.092.854,42	2.777.308,19	2.047.600,00	1.433.000,00	45.254,42	1.344.308,19
	Summe Einzelplan 9	17.709.648,83	9.959.387,24	15.912.100,00	8.348.300,00	1.797.548,83	1.611.087,24

Nummer	Bezeichnung	Rechnungsergebnis		Haushaltsansatz		Planvergleich	
		Einnahmen	Ausgaben	Einnahmen	Ausgaben	Einnahmen	Ausgaben
0	Allgemeine Verwaltung	461.813,42	2.014.488,07	364.200,00	2.142.550,00	97.613,42	128.061,93-
1	Öffentliche Sicherheit und Ordnung	158.990,47	796.221,63	134.000,00	731.150,00	24.990,47	65.071,63
2	Schulen	362.984,63	816.508,78	360.100,00	1.025.550,00	2.884,63	209.041,22-
3	Wissenschaft, Forschung, Kulturpflege	15.281,82	401.142,70	15.500,00	439.050,00	218,18-	37.907,30-
4	Soziale Sicherung	1.341.815,73	3.638.950,88	1.279.600,00	3.613.600,00	62.215,73	25.350,88
5	Gesundheit, Sport, Erholung	440.969,32	1.292.748,32	407.800,00	1.269.300,00	33.169,32	23.448,32
6	Bau- und Wohnungswesen, Verkehr	185.491,30	1.678.136,24	155.500,00	1.112.300,00	29.991,30	565.836,24
7	Öffentliche Einrichtungen, Wirtschaftsförderung	2.901.502,71	3.156.801,30	2.799.000,00	3.055.200,00	102.502,71	101.601,30
8	Wirtschaftliche Unternehmen, Allgemeines Grund- und Sondervermögen	791.398,79	615.511,86	793.200,00	484.000,00	1.801,21-	131.511,86
9	Allgemeine Finanzwirtschaft	17.709.648,83	9.959.387,24	15.912.100,00	8.348.300,00	1.797.548,83	1.611.087,24
	Summe Gesamtrechnung	24.369.897,02	24.369.897,02	22.221.000,00	22.221.000,00	2.148.897,02	2.148.897,02

Nummer	Bezeichnung	Rechnungsergebnis		Haushaltsansatz		Planvergleich	
		Einnahmen	Ausgaben	Einnahmen	Ausgaben	Einnahmen	Ausgaben
0250	Ortsverwaltung Nesselried	0,00	7.321,48	0,00	0,00	0,00	7.321,48
0260	Ortsverwaltung Urloffen	0,00	63.183,63	0,00	65.000,00	0,00	1.816,37-
0300	Rechnungsamt	0,00	50.000,00	0,00	50.000,00	0,00	0,00
0600	Einrichtungen für die gesamte Verwaltung	0,00	62.690,68	0,00	65.000,00	0,00	2.309,32-
	Summe Einzelplan 0	0,00	183.195,79	0,00	180.000,00	0,00	3.195,79

Nummer	Bezeichnung	Rechnungsergebnis		Haushaltsansatz		Planvergleich	
		Einnahmen	Ausgaben	Einnahmen	Ausgaben	Einnahmen	Ausgaben
1300	Freiwillige Feuerwehr-Abteilung Appenweier	0,00	67.063,54	0,00	88.500,00	0,00	21.436,46-
1301	Freiwillige Feuerwehr-Abteilung Nesselried	1.050,00	3.983,26	0,00	4.000,00	1.050,00	16,74-
1302	Freiwillige Feuerwehr-Abteilung Urloffen	0,00	985,67	0,00	1.000,00	0,00	14,33-
1303	Gesamtfeuerwehr der Gemeinde Appenweier	0,00	49.431,19	0,00	50.000,00	0,00	568,81-
	Summe Einzelplan 1	1.050,00	121.463,66	0,00	143.500,00	1.050,00	22.036,34-

Nummer	Bezeichnung	Rechnungsergebnis		Haushaltsansatz		Planvergleich	
		Einnahmen	Ausgaben	Einnahmen	Ausgaben	Einnahmen	Ausgaben
2100	Schulen Gesamtort	0,00	10.000,00	0,00	10.000,00	0,00	0,00
2111	Schauenburgschule, Grundschule Urloffen	0,00	41.566,07	0,00	39.000,00	0,00	2.566,07
2112	Grundschule Nesselried	0,00	11.944,97	0,00	21.000,00	0,00	9.055,03-
2150	Schwarzwaldschule, Gemeinschaftsschule Appenweier	0,00	401.608,21	0,00	384.500,00	0,00	17.108,21
	Summe Einzelplan 2	0,00	465.119,25	0,00	454.500,00	0,00	10.619,25

Nummer	Bezeichnung	Rechnungsergebnis		Haushaltsansatz		Planvergleich	
		Einnahmen	Ausgaben	Einnahmen	Ausgaben	Einnahmen	Ausgaben
3300	Theater, Konzerte, Musikpflege	0,00	18.405,14	0,00	24.000,00	0,00	5.594,86-
3400	Heimat- und Kulturpflege, Ortsbildgestaltung	0,00	1.935,12	0,00	2.000,00	0,00	64,88-
	Summe Einzelplan 3	0,00	20.340,26	0,00	26.000,00	0,00	5.659,74-

Nummer	Bezeichnung	Rechnungsergebnis		Haushaltsansatz		Planvergleich	
		Einnahmen	Ausgaben	Einnahmen	Ausgaben	Einnahmen	Ausgaben
4360	Obdachlose, Flüchtlinge, Asylanten	0,00	754,28	130.000,00	530.000,00	130.000,00-	529.245,72-
4640	Schauenburgkindergarten Urloffen	0,00	36.313,70	0,00	35.000,00	0,00	1.313,70
4641	Kindergarten St. Michael Appenweier	0,00	11.066,82	0,00	11.000,00	0,00	66,82
4642	Kirchliche Kindergärten	0,00	172,59-	0,00	0,00	0,00	172,59-
4646	Schwarzwaldkindergarten Appenweier	0,00	643,79	0,00	0,00	0,00	643,79
	Summe Einzelplan 4	0,00	48.606,00	130.000,00	576.000,00	130.000,00-	527.394,00-

Nummer	Bezeichnung	Rechnungsergebnis		Haushaltsansatz		Planvergleich	
		Einnahmen	Ausgaben	Einnahmen	Ausgaben	Einnahmen	Ausgaben
5500	Förderung des Sports	0,00	36.090,00	0,00	50.000,00	0,00	13.910,00-
5610	Schwarzwaldhalle Appenweier	0,00	40.721,16	0,00	7.000,00	0,00	33.721,16
5612	Rebstockhalle Nesselried	0,00	1.675,51	0,00	10.000,00	0,00	8.324,49-
5800	Öffentliche Anlagen und Kinderspielplätze	0,00	48.954,63	0,00	58.000,00	0,00	9.045,37-
5900	Naherholungseinrichtungen	0,00	2.500,00	0,00	3.000,00	0,00	500,00-
	Summe Einzelplan 5	0,00	129.941,30	0,00	128.000,00	0,00	1.941,30

Nummer	Bezeichnung	Rechnungsergebnis		Haushaltsansatz		Planvergleich	
		Einnahmen	Ausgaben	Einnahmen	Ausgaben	Einnahmen	Ausgaben
6100	Bauordnung, Ortsplanung, Vermessung	0,00	223.723,63	0,00	0,00	0,00	223.723,63
6150	Sanierungsgebiet Appenweier "Ortsmitte II"	0,00	488.852,15	200.000,00	490.000,00	200.000,00-	1.147,85-
6200	Wohnungsbauförderung	0,00	3.780,00	0,00	20.000,00	0,00	16.220,00-
6300	Gemeindestraßen	64.700,00	2.222.873,50	0,00	973.000,00	64.700,00	1.249.873,50
6700	Straßenbeleuchtung	30.666,00	271.660,93	35.000,00	243.000,00	4.334,00-	28.660,93
6900	Wasserläufe, Wasserbau	0,00	40.162,04	0,00	45.000,00	0,00	4.837,96-
	Summe Einzelplan 6	95.366,00	3.251.052,25	235.000,00	1.771.000,00	139.634,00-	1.480.052,25

Nummer	Bezeichnung	Rechnungsergebnis		Haushaltsansatz		Planvergleich	
		Einnahmen	Ausgaben	Einnahmen	Ausgaben	Einnahmen	Ausgaben
7000	Abwasserbeseitigung	95.666,13	2.365.677,51	0,00	778.000,00	95.666,13	1.587.677,51
7610	Breitbandinfrastruktur	0,00	600.000,00	250.000,00	600.000,00	250.000,00-	0,00
7700	Bauhof	0,00	99.871,12	0,00	100.000,00	0,00	128,88-
	Summe Einzelplan 7	95.666,13	3.065.548,63	250.000,00	1.478.000,00	154.333,87-	1.587.548,63

Nummer	Bezeichnung	Rechnungsergebnis		Haushaltsansatz		Planvergleich	
		Einnahmen	Ausgaben	Einnahmen	Ausgaben	Einnahmen	Ausgaben
8700	Sonstige Wirtschaftliche Unternehmen	600,00	2.977,63	1.000,00	0,00	400,00-	2.977,63
8830	Sonstiges Grundvermögen	7.552.748,36	3.201.356,47	0,00	900.000,00	7.552.748,36	2.301.356,47
	Summe Einzelplan 8	7.553.348,36	3.204.334,10	1.000,00	900.000,00	7.552.348,36	2.304.334,10

Nummer	Bezeichnung	Rechnungsergebnis		Haushaltsansatz		Planvergleich	
		Einnahmen	Ausgaben	Einnahmen	Ausgaben	Einnahmen	Ausgaben
9100	Sonstige allgemeine Finanzwirtschaft	2.795.230,75	51.060,00	5.092.000,00	51.000,00	2.296.769,25-	60,00
	Summe Einzelplan 9	2.795.230,75	51.060,00	5.092.000,00	51.000,00	2.296.769,25-	60,00

Nummer	Bezeichnung	Rechnungsergebnis		Haushaltsansatz		Planvergleich	
		Einnahmen	Ausgaben	Einnahmen	Ausgaben	Einnahmen	Ausgaben
0	Allgemeine Verwaltung	0,00	183.195,79	0,00	180.000,00	0,00	3.195,79
1	Öffentliche Sicherheit und Ordnung	1.050,00	121.463,66	0,00	143.500,00	1.050,00	22.036,34-
2	Schulen	0,00	465.119,25	0,00	454.500,00	0,00	10.619,25
3	Wissenschaft, Forschung, Kulturpflege	0,00	20.340,26	0,00	26.000,00	0,00	5.659,74-
4	Soziale Sicherung	0,00	48.606,00	130.000,00	576.000,00	130.000,00-	527.394,00-
5	Gesundheit, Sport, Erholung	0,00	129.941,30	0,00	128.000,00	0,00	1.941,30
6	Bau- und Wohnungswesen, Verkehr	95.366,00	3.251.052,25	235.000,00	1.771.000,00	139.634,00-	1.480.052,25
7	Öffentliche Einrichtungen, Wirtschaftsförderung	95.666,13	3.065.548,63	250.000,00	1.478.000,00	154.333,87-	1.587.548,63
8	Wirtschaftliche Unternehmen, Allgemeines Grund- und Sondervermögen	7.553.348,36	3.204.334,10	1.000,00	900.000,00	7.552.348,36	2.304.334,10
9	Allgemeine Finanzwirtschaft	2.795.230,75	51.060,00	5.092.000,00	51.000,00	2.296.769,25-	60,00
	Summe Gesamtrechnung	10.540.661,24	10.540.661,24	5.708.000,00	5.708.000,00	4.832.661,24	4.832.661,24
	Summe Gesamthaushalt	34.910.558,26	34.910.558,26	27.929.000,00	27.929.000,00	6.981.558,26	6.981.558,26

Haushaltsstelle		HW	Reste vom Vorjahr	SOLL	IST	Neue Reste	Haushaltsansatz incl. Veränd.	Planvergleich mehr+/wenig-	Zulässige Mehrausgaben
Nummer	Bezeichnung								
1.0000	Gemeindeorgane								
165000	Verwaltungskostenerstattung Wasserwerk			10.587,77	10.587,77		10.000	588 +	
169000	Verwaltungskostenbeiträge			19.325,24	19.325,24		20.000	675 -	
400000	Aufwendungen für ehrenamtliche Tätigkeit			16.996,58	16.996,58		26.000	9.003 -	
410000	Besoldung der Beamten			97.568,86	97.568,86		101.000	3.431 -	
430000	Versorgungsbeiträge für Beamte			63.707,27	63.707,27		66.000	2.293 -	
450000	Beihilfeumlage für Beamte			14.500,00	14.500,00		15.000	500 -	
460000	Personalnebenausgaben			2.605,30	2.605,30		8.000	5.395 -	
520000	Geräte, Ausstattung, Einrichtung			0,00	0,00		1.500	1.500 -	
562000	Aus- und Fortbildung			1.248,80	1.248,80		2.000	751 -	
582000	Partnerschaft mit Montlouis			21.901,07	21.901,07		25.000	3.099 -	
640000	Steuern, Versicherungen, Schadensfälle			238,82	238,82		0	239 +	
650900	Geschäftsausgaben Bürobedarf u.ä.			221,19	221,19		500	279 -	
652900	Geschäftsausgaben Post- und Fernmeldegeb.			877,82	877,82		1.200	322 -	
654000	Dienstreisen			3.308,32	3.308,32		4.500	1.192 -	
660000	Verfügungsmittel			810,90	810,90		2.500	1.689 -	
661000	Mitgliedsbeiträge an Verbände und Vereine			0,00	0,00		100	100 -	
679000	Innere Verrechnung der Bauhofleistungen			26.214,51	26.214,51		40.000	13.785 -	
1.0000	Unterabschnitt 1.0000 - Einnahmen			29.913,01	29.913,01		30.000	588 +	
1.0000	Unterabschnitt 1.0000 - Ausgaben			250.199,44	250.199,44		293.300	675 -	
	Unterabschnitt 1.0000 - Ergebnis			220.286,43-	220.286,43-		263.300-	239 +	
								43.339 -	
	Abschnitt 1.00 - Einnahmen			29.913,01	29.913,01		30.000	588 +	
	Abschnitt 1.00 - Ausgaben			250.199,44	250.199,44		293.300	675 -	
	Abschnitt 1.00 - Ergebnis			220.286,43-	220.286,43-		263.300-	239 +	
								43.339 -	

Haushaltsstelle		HW	Reste vom Vorjahr	SOLL	IST	Neue Reste	Haushaltsansatz incl. Veränd.	Planvergleich mehr+/wenig-	Zulässige Mehrausgaben
Nummer	Bezeichnung								
1.0200	Hauptverwaltung								
100000	Verwaltungsgebühren	K	50,00	48,45	48,45	K	50,00	100	52 -
151000	Ersätze			215,68	215,68			0	216 +
165000	Verwaltungskostenerstattung Wasserwerk			11.404,71	11.404,71			8.000	3.405 +
169000	Verwaltungskostenbeiträge			140.004,42	140.004,42			97.000	43.004 +
400000	Aufwendungen für ehrenamtliche Tätigkeit			719,95	719,95			0	720 +
410000	Besoldung der Beamten			182.800,61	182.800,61			170.000	12.801 +
414000	Vergütungen der Beschäftigten			160.836,80	160.836,80			172.100	11.263 -
430000	Versorgungsbeiträge für Beamte			93.264,39	93.264,39			79.000	14.264 +
434000	Versorgungsbeiträge für Beschäftigte			14.385,53	14.385,53			15.000	614 -
444000	Sozialversicherungsbeiträge Beschäftigte			32.374,42	32.374,42			34.700	2.326 -
450000	Beihilfeumlage für Beamte			22.310,00	22.310,00			20.000	2.310 +
454000	Beihilfen u.ä. an Beschäftigte			5,00	5,00			100	95 -
460000	Personalnebenausgaben			9.370,42	9.370,42			10.200	830 -
520000	Geräte, Ausstattung, Einrichtung			3.296,64	3.296,64			3.000	297 +
540900	Bewirtsch. d. Grundst. u. baul. Anlagen			6,98	6,98			0	7 +
562000	Aus- und Fortbildung			4.957,25	4.957,25			4.000	957 +
581000	Ehrungen, Jubiläen, Repräsentationen			10.350,91	10.350,91			10.000	351 +
583000	Ehrungen, Jubiläen - Kernort Appenweier			3.492,31	3.492,31			4.500	1.008 -
650900	Geschäftsausgaben Bürobedarf u.ä.			5.920,40	5.920,40			8.500	2.580 -
651900	EDV-Kosten			12.710,68	12.710,68			15.000	2.289 -
652900	Geschäftsausgaben Post- und Fernmeldegeb.			464,67	464,67			0	465 +
654000	Dienstreisen			683,70	683,70			600	84 +
1.0200	Unterabschnitt 1.0200 - Einnahmen	K	50,00	151.673,26	151.673,26	K	50,00	105.100	46.625 +
1.0200	Unterabschnitt 1.0200 - Ausgaben			557.950,66	557.950,66			546.700	52 - 32.255 + 21.004 -
	Unterabschnitt 1.0200 - Ergebnis			406.277,40-	406.277,40-			441.600-	

Haushaltsstelle		HW	Reste vom Vorjahr	SOLL	IST	Neue Reste	Haushaltsansatz incl. Veränd.	Planvergleich mehr+/wenig-	Zulässige Mehrausgaben
Nummer	Bezeichnung								
1.0250	Ortsverwaltung Nesselried								
140000	Mieten			3.960,00	3.960,00		4.000	40 -	
151000	Ersätze			717,52	695,52	K 22,00	700	18 +	
169000	Innere Verrechnungen innerhalb des VwH			5.063,47	5.063,47		4.000	1.063 +	
400000	Aufwendungen für ehrenamtliche Tätigkeit			2.661,60	2.661,60		3.000	338 -	
414000	Vergütungen der Beschäftigten			49.922,73	49.922,73		52.000	2.077 -	
430000	Versorgungsbeiträge für Beamte			10.966,52	10.966,52		11.000	33 -	
434000	Versorgungsbeiträge für Beschäftigte			2.451,05	2.451,05		3.000	549 -	
444000	Sozialversicherungsbeiträge Beschäftigte			5.776,80	5.776,80		7.000	1.223 -	
450000	Beihilfeumlage für Beamte			11.100,00	11.100,00		11.500	400 -	
454000	Beihilfen u.ä. an Beschäftigte			3,00	3,00		100	97 -	
460000	Personalnebenausgaben			0,00	0,00		2.500	2.500 -	
500000	Unterhalt. d. Grundst. u. baul. Anlagen			1.412,19	1.412,19		1.600	188 -	
520000	Geräte, Ausstattung, Einrichtung			644,48	644,48		1.000	356 -	
540900	Bewirtsch. d. Grundst. u. baul. Anlagen			2.468,42	2.468,42		7.000	4.532 -	
541900	Stromkosten			1.140,88	1.140,88		1.000	141 +	
562000	Aus- und Fortbildung			699,80	699,80		500	200 +	
581000	Ehrungen, Jubiläen, Repräsentationen	K	667,00	2.055,60	2.260,30	K 462,30	2.500	444 -	
640000	Steuern, Versicherungen, Schadensfälle			238,82	238,82		200	39 +	
650900	Geschäftsausgaben Bürobedarf u.ä.			1.135,62	1.135,62		1.500	364 -	
651900	EDV-Kosten			136,00	136,00		500	364 -	
652900	Geschäftsausgaben Post- und Fernmeldegeb.			5.873,07	5.873,07		7.000	1.127 -	
654000	Dienstreisen			0,00	0,00		200	200 -	
658000	Ortsarchiv/Bücherrestaurierung			500,00	0,00	H 500,00	500		
679000	Innere Verrechnung der Bauhofleistungen			6.672,50	6.672,50		2.500	4.173 +	
1.0250	Unterabschnitt 1.0250 - Einnahmen			9.740,99	9.718,99	K 22,00	8.700	1.081 +	
1.0250	Unterabschnitt 1.0250 - Ausgaben	K	667,00	105.859,08	105.563,78	H 500,00 K 462,30	116.100	4.552 + 14.793 -	
	Unterabschnitt 1.0250 - Ergebnis			96.118,09-	95.844,79-		107.400-		

Haushaltsstelle		HW	Reste vom Vorjahr	SOLL	IST	Neue Reste	Haushaltsansatz incl. Veränd.	Planvergleich mehr+/wenig-	Zulässige Mehrausgaben	
Nummer	Bezeichnung									
1.0260	Ortsverwaltung Urloffen									
100000	Verwaltungsgebühren			175,00	175,00		200	25 -		
151000	Ersätze			2,50	2,50		0	3 +		
169000	Innere Verrechnungen			10.099,20	10.099,20		8.000	2.099 +		
400000	Aufwendungen für ehrenamtliche Tätigkeit			4.991,60	4.991,60		8.000	3.008 -		
414000	Vergütungen der Beschäftigten			123.050,42	123.050,42		123.000	50 +		
430000	Versorgungsbeiträge für Beamte			12.889,20	12.889,20		13.000	111 -		
434000	Versorgungsbeiträge für Beschäftigte			7.324,09	7.324,09		7.200	124 +		
444000	Sozialversicherungsbeiträge Beschäftigte			22.586,72	22.586,72		21.000	1.587 +		
450000	Beihilfeumlage für Beamte			8.600,00	8.600,00		8.600			
500000	Unterhalt. d. Grundst. u. baul. Anlagen	H	2.200,00	9.844,63	8.844,63	H	3.200,00	12.100	2.255 -	2.200-
520000	Geräte, Ausstattung, Einrichtung			1.281,77	1.281,77			1.600	318 -	
540900	Bewirtsch. d. Grundst. u. baul. Anlagen			4.748,21	4.748,21			10.000	5.252 -	
541900	Stromkosten			1.939,97	1.939,97			1.900	40 +	
562000	Aus- und Fortbildung			58,20	58,20			700	642 -	
581000	Ehrungen, Jubiläen, Repräsentationen			7.091,49	7.091,49			5.500	1.591 +	
640000	Steuern, Versicherungen, Schadensfälle			238,82	238,82			0	239 +	
650900	Geschäftsausgaben Bürobedarf u.ä.			1.287,54	1.287,54			2.200	912 -	
651900	EDV-Kosten			727,80	727,80			500	228 +	
652900	Geschäftsausgaben Post- und Fernmeldegeb.			3.411,58	3.411,58			7.000	3.588 -	
654000	Dienstreisen			343,19	343,19			300	43 +	
668000	Vermischte Ausgaben	H	5.000,00	1.500,00	0,00	H	6.500,00	1.500		
679000	Innere Verrechnung der Bauhofleistungen			5.665,45	5.665,45			10.000	4.335 -	
1.0260	Unterabschnitt 1.0260 - Einnahmen			10.276,70	10.276,70			8.200	2.102 +	
1.0260	Unterabschnitt 1.0260 - Ausgaben	H	7.200,00	217.580,68	215.080,68	H	9.700,00	234.100	25 -	2.200-
	Unterabschnitt 1.0260 - Ergebnis			207.303,98-	204.803,98-			225.900-	3.903 +	
									20.422 -	
	Abschnitt 1.02 - Einnahmen	K	50,00	171.690,95	171.668,95	K	72,00	122.000	49.808 +	
	Abschnitt 1.02 - Ausgaben	H	7.200,00	881.390,42	878.595,12	H	10.200,00	896.900	117 -	2.200-
		K	667,00		462,30	K			40.710 +	
	Abschnitt 1.02 - Ergebnis			709.699,47-	706.926,17-			774.900-	56.219 -	

Haushaltsstelle		HW	Reste vom Vorjahr	SOLL	IST	Neue Reste	Haushaltsansatz incl. Veränd.	Planvergleich mehr+/wenig-	Zulässige Mehrausgaben
Nummer	Bezeichnung								
1.0300	Rechnungsamt								
151000	Ersätze			5,00	5,00		0	5 +	
165000	Verwaltungskostenerstattung Wasserwerk			47.917,35	47.917,35		37.000	10.917 +	
169000	Verwaltungskostenbeiträge			92.097,43	92.097,43		74.000	18.097 +	
261000	Säumniszuschläge und Nebenforderungen	K	11.185,53	5.988,22	5.782,68	K	6.000	12 -	
261100	Nachzahlungszinsen Gewerbesteuer	K	6.908,00	19.488,24	24.003,99	K	10.000	9.488 +	
261200	Erstattungszinsen Gewerbesteuer			22.265,00-	22.265,00-		0	22.265 -	
261300	Ausbuchung Kleinbeträge			484,30-	484,30-		0	484 -	
410000	Besoldung der Beamten			99.196,96	99.196,96		80.000	19.197 +	
414000	Vergütungen der Beschäftigten			62.286,32	62.286,32		105.000	42.714 +	
430000	Versorgungsbeiträge für Beamte			58.040,12	58.040,12		46.000	12.040 +	
434000	Versorgungsbeiträge für Beschäftigte			5.376,85	5.376,85		9.000	3.623 -	
444000	Sozialversicherungsbeiträge Beschäftigte			12.518,30	12.518,30		22.000	9.482 -	
450000	Beihilfeumlage für Beamte			10.310,00	10.310,00		7.400	2.910 +	
454000	Beihilfen u.ä. an Beschäftigte			0,00	0,00		100	100 -	
460000	Personalnebenausgaben			75,26-	75,26-		5.500	5.575 -	
520000	Geräte, Ausstattung, Einrichtung			0,00	0,00		1.000	1.000 -	
562000	Aus- und Fortbildung			1.427,39	1.427,39		5.000	3.573 -	
650900	Geschäftsausgaben Bürobedarf u.ä.			1.946,62	1.946,62		2.200	253 -	
651900	EDV-Kosten			28.075,78	28.075,78		30.000	1.924 -	
654000	Dienstreisen			226,90	226,90		300	73 -	
655000	GPA-Gebühren für überörtliche Prüfung			30.000,00	25.000,00	H	30.000		
661000	Mitgliedsbeiträge an Verbände und Vereine			0,00	0,00		50	50 -	
717000	Umlage an Gemeindeprüfungsanstalt			5.475,80	5.475,80		6.000	524 -	
842000	Erstattungszinsen für Gewerbesteuer	K	64,00	0,00	64,00		1.000	1.000 -	
1.0300	Unterabschnitt 1.0300 - Einnahmen	K	18.093,53	142.746,94	147.057,15	K	13.783,32	38.508 +	
1.0300	Unterabschnitt 1.0300 - Ausgaben	K	64,00	314.805,78	309.869,78	H	5.000,00	22.761 -	
	Unterabschnitt 1.0300 - Ergebnis			172.058,84-	162.812,63-		223.550-	34.147 +	
								69.891 -	

Haushaltsstelle		HW	Reste vom Vorjahr	SOLL	IST	Neue Reste	Haushaltsansatz incl. Veränd.	Planvergleich mehr+/wenig-	Zulässige Mehrausgaben
Nummer	Bezeichnung								
1.0310	Gemeindekasse								
100000	Verwaltungsgebühren	K	132,75	814,05	680,04	K	266,76	500	314 +
101000	Rücklastschriftgebühren	K	63,50	689,58	708,08	K	45,00	500	190 +
165000	Verwaltungskostenerstattung Wasserwerk			11.334,00	11.334,00			7.000	4.334 +
169000	Verwaltungskostenbeiträge			45.484,96	45.484,96			40.000	5.485 +
410000	Besoldung der Beamten			66.532,24	66.532,24			68.500	1.968 -
414000	Vergütungen der Beschäftigten			19.857,41	19.857,41			20.000	143 -
430000	Versorgungsbeiträge für Beamte			24.302,97	24.302,97			25.000	697 -
434000	Versorgungsbeiträge für Beschäftigte			1.723,57	1.723,57			1.900	176 -
444000	Sozialversicherungsbeiträge Beschäftigte			3.928,03	3.928,03			4.000	72 -
450000	Beihilfeumlage für Beamte			6.800,00	6.800,00			7.400	600 -
454000	Beihilfen u.ä. an Beschäftigte			0,00	0,00			100	100 -
520000	Geräte, Ausstattung, Einrichtung			348,00	348,00			800	452 -
562000	Aus- und Fortbildung			0,00	0,00			1.000	1.000 -
650900	Geschäftsausgaben Bürobedarf u.ä.			25,60	25,60			700	674 -
651900	EDV-Kosten			7.380,61	7.380,61			8.000	619 -
654000	Dienstreisen			0,00	0,00			100	100 -
661000	Mitgliedsbeiträge an Verbände und Vereine			50,00	50,00			50	
668000	Vermischte Ausgaben			310,75	310,75			0	311 +
668100	Rücklastschriftgebühren			692,58	692,58			500	193 +
1.0310	Unterabschnitt 1.0310 - Einnahmen	K	196,25	58.322,59	58.207,08	K	311,76	48.000	10.323 +
1.0310	Unterabschnitt 1.0310 - Ausgaben			131.951,76	131.951,76			138.050	503 +
	Unterabschnitt 1.0310 - Ergebnis			73.629,17-	73.744,68-			90.050-	6.602 -
	Abschnitt 1.03 - Einnahmen	K	18.289,78	201.069,53	205.264,23	K	14.095,08	175.000	48.831 +
	Abschnitt 1.03 - Ausgaben	K	64,00	446.757,54	441.821,54	H	5.000,00	488.600	22.761 -
	Abschnitt 1.03 - Ergebnis			245.688,01-	236.557,31-			313.600-	34.650 +
									76.493 -

Haushaltsstelle		HW	Reste vom Vorjahr	SOLL	IST	Neue Reste	Haushaltsansatz incl. Veränd.	Planvergleich mehr+/-wenig-	Zulässige Mehrausgaben
Nummer	Bezeichnung								
1.0500	Standesamt Appenweier								
100000	Verwaltungsgebühren			6.477,00	6.477,00		6.000	477 +	
130000	Einnahmen aus Verkauf			964,00	964,00		700	264 +	
169000	Verwaltungskostenbeiträge			1.085,86	1.085,86		0	1.086 +	
414000	Vergütungen der Beschäftigten			21.166,58	21.166,58		21.000	167 +	
430000	Versorgungsbeiträge für Beamte			7.042,85	7.042,85		7.100	57 -	
434000	Versorgungsbeiträge für Beschäftigte			1.877,69	1.877,69		1.800	78 +	
444000	Sozialversicherungsbeiträge Beschäftigte			4.313,24	4.313,24		4.300	13 +	
450000	Beihilfeumlage für Beamte			4.300,00	4.300,00		4.300		
454000	Beihilfen u.ä. an Beschäftigte			5,00	5,00		100	95 -	
520000	Geräte, Ausstattung, Einrichtung			251,80	251,80		200	52 +	
562000	Aus- und Fortbildung			240,00	240,00		1.000	760 -	
580000	Spezielle Ausgaben des Standesamtes			2.562,19	2.562,19		3.000	438 -	
650900	Geschäftsausgaben Bürobedarf u.ä.			1.847,86	1.847,86		2.100	252 -	
651900	EDV-Kosten			3.141,83	3.141,83		3.000	142 +	
654000	Dienstreisen			0,00	0,00		100	100 -	
661000	Mitgliedsbeiträge an Verbände und Vereine			37,50	37,50		100	63 -	
1.0500	Unterabschnitt 1.0500 - Einnahmen			8.526,86	8.526,86		6.700	1.827 +	
1.0500	Unterabschnitt 1.0500 - Ausgaben			46.786,54	46.786,54		48.100	451 +	
	Unterabschnitt 1.0500 - Ergebnis			38.259,68-	38.259,68-		41.400-	1.765 -	

Haushaltsstelle		HW	Reste vom Vorjahr	SOLL	IST	Neue Reste	Haushaltsansatz incl. Veränd.	Planvergleich mehr+/wenig.-	Zulässige Mehrausgaben
Nummer	Bezeichnung								
1.0501	Standesamt Urloffen								
100000	Verwaltungsgebühren	K	12,00	3.692,50	3.692,50	K 12,00	4.000	308 -	
520000	Geräte, Ausstattung, Einrichtung			494,39	494,39		200	294 +	
562000	Aus- und Fortbildung			0,00	0,00		250	250 -	
580000	Spezielle Ausgaben des Standesamtes			42,09	42,09		200	158 -	
650900	Geschäftsausgaben Bürobedarf u.ä.			1.101,23	1.101,23		700	401 +	
651900	EDV-Kosten			1.906,14	1.906,14		3.000	1.094 -	
654000	Dienstreisen			0,00	0,00		50	50 -	
661000	Mitgliedsbeiträge an Verbände und Vereine			37,50	37,50		50	13 -	
1.0501	Unterabschnitt 1.0501 - Einnahmen	K	12,00	3.692,50	3.692,50	K 12,00	4.000	308 -	
1.0501	Unterabschnitt 1.0501 - Ausgaben			3.581,35	3.581,35		4.450	696 +	
	Unterabschnitt 1.0501 - Ergebnis			111,15	111,15		450-	1.564 -	

Haushaltsstelle		HW	Reste vom Vorjahr	SOLL	IST	Neue Reste	Haushaltsansatz incl. Veränd.	Planvergleich mehr+/wenig.-	Zulässige Mehrausgaben
Nummer	Bezeichnung								
1.0520	Wahlen								
161000	Wahlkostenerstattung vom Land			7.209,49	7.209,49		0	7.209 +	
520000	Geräte, Ausstattung, Einrichtung			195,50	195,50		600	405 -	
658000	Wahlkosten			3.443,10	3.443,10		5.000	1.557 -	
1.0520	Unterabschnitt 1.0520 - Einnahmen			7.209,49	7.209,49		0	7.209 +	
1.0520	Unterabschnitt 1.0520 - Ausgaben			3.638,60	3.638,60		5.600	1.961 -	
	Unterabschnitt 1.0520 - Ergebnis			3.570,89	3.570,89		5.600-		
	Abschnitt 1.05 - Einnahmen		K 12,00	19.428,85	19.428,85	K 12,00	10.700	9.036 + 308 -	
	Abschnitt 1.05 - Ausgaben			54.006,49	54.006,49		58.150	1.147 + 5.290 -	
	Abschnitt 1.05 - Ergebnis			34.577,64-	34.577,64-		47.450-		

Haushaltsstelle		HW	Reste vom Vorjahr	SOLL	IST	Neue Reste	Haushaltsansatz incl. Veränd.	Planvergleich mehr+/wenig-	Zulässige Mehrausgaben
Nummer	Bezeichnung								
1.0600	Einrichtungen für die gesamte Verwaltung								
140000	Mieten			3.500,00	3.500,00		3.500		
151000	Ersätze	K	293,50	24.097,19	24.097,19	K	5.000	19.097 +	
165000	Verwaltungskostenerstattung Wasserwerk			4.123,88	4.123,88		6.000	1.876 -	
169200	Verwaltungskostenbeiträge			7.990,01	7.990,01		12.000	4.010 -	
414000	Vergütungen der Beschäftigten			42.197,32	42.197,32		64.300	22.103 -	
434000	Versorgungsbeiträge für Beschäftigte			3.631,45	3.631,45		5.300	1.669 -	
444000	Sozialversicherungsbeiträge Beschäftigte			8.469,85	8.469,85		12.900	4.430 -	
460000	Personalnebenausgaben			10,00	10,00		200	190 -	
500000	Unterhaltung Rathaus I und II Appenweier			6.661,37	6.661,37		8.000	1.339 -	
520000	Geräte, Ausstattung, Einrichtung			12.695,52	12.695,52		3.000	9.696 +	
521000	Wartung der EDV-Anlage			19.245,19	19.245,19		25.000	5.755 -	
540900	Bewirtsch. d. Grundst. u. baul. Anlagen			29.906,61	29.906,61		30.000	93 -	
541900	Stromkosten			13.053,43	13.053,43		11.000	2.053 +	
550000	Haltung von Fahrzeugen			99,80	99,80		300	200 -	
560000	Besondere Aufwendungen für Beschäftigte			3.292,88	3.292,88		5.000	1.707 -	
561000	Dienst- u. Schutzkleidung			0,00	0,00		100	100 -	
640000	Steuern, Versicherungen, Schadensfälle			82.291,10	82.291,10		84.000	1.709 -	
650900	Geschäftsausgaben Bürobedarf u.ä.			61.598,93	61.598,93		55.000	6.599 +	
651900	EDV-Kosten			10.195,79	10.195,79		8.000	2.196 +	
652900	Geschäftsausgaben Post- und Fernmeldegeb.			11.632,03	11.632,03		19.000	7.368 -	
654000	Dienstreisen			122,85	122,85		1.000	877 -	
655000	Sachverständigen-, Gerichtskosten u.ä.			18.623,81	18.623,81		20.000	1.376 -	
661000	Mitgliedsbeiträge an Verbände und Vereine			6.542,40	6.542,40		6.500	42 +	
668000	Personalrat			1.106,32	1.106,32		2.000	894 -	
679000	Innere Verrechnung der Bauhofleistungen			50.757,53	50.757,53		45.000	5.758 +	
1.0600	Unterabschnitt 1.0600 - Einnahmen	K	293,50	39.711,08	39.711,08	K	26.500	19.097 +	
1.0600	Unterabschnitt 1.0600 - Ausgaben			382.134,18	382.134,18		405.600	5.886 -	
	Unterabschnitt 1.0600 - Ergebnis			342.423,10-	342.423,10-		379.100-	26.344 +	
								49.809 -	
	Abschnitt 1.06 - Einnahmen	K	293,50	39.711,08	39.711,08	K	26.500	19.097 +	
	Abschnitt 1.06 - Ausgaben			382.134,18	382.134,18		405.600	5.886 -	
	Abschnitt 1.06 - Ergebnis			342.423,10-	342.423,10-		379.100-	26.344 +	
								49.809 -	
	Einzelplan 1.0 - Einnahmen	K	18.645,28	461.813,42	465.986,12	K	364.200	127.359 +	
	Einzelplan 1.0 - Ausgaben	H K	7.200,00 731,00	2.014.488,07	2.006.756,77	H K	2.142.550 462,30	29.746 - 103.089 + 231.151 -	2.200-
	Einzelplan 1.0 - Ergebnis			1.552.674,65-	1.540.770,65-		1.778.350-		

Haushaltsstelle		HW	Reste vom Vorjahr	SOLL	IST	Neue Reste	Haushaltsansatz incl. Veränd.	Planvergleich mehr+/wenig-	Zulässige Mehrausgaben
Nummer	Bezeichnung								
1.1100	Öffentliche Ordnung								
100000	Verwaltungsgebühren	K	77,00	60.959,45	61.013,45	K 23,00	55.000	5.959 +	
101000	Auskunftsgebühren			1.006,72	1.006,72		1.000	7 +	
151000	Ersätze	K	185,00	3.172,98	3.357,98		2.000	1.173 +	
169000	Verwaltungskostenbeiträge			1.085,86	1.085,86		0	1.086 +	
260000	Bußgelder	K	384,70	14.624,94	14.976,14	K 33,50	0	14.625 +	
260100	Verwarnungen	K	1.274,90	7.660,10	8.935,00		15.000	7.340 -	
410000	Besoldung der Beamten			42.279,20	42.279,20		40.000	2.279 +	
414000	Vergütungen der Beschäftigten			102.607,06	102.607,06		86.300	16.307 +	
430000	Versorgungsbeiträge für Beamte			22.283,46	22.283,46		22.000	283 +	
434000	Versorgungsbeiträge für Beschäftigte			8.985,06	8.985,06		7.300	1.685 +	
444000	Sozialversicherungsbeiträge Beschäftigte			20.763,49	20.763,49		17.600	3.163 +	
450000	Beihilfeumlage für Beamte			7.700,00	7.700,00		7.700		
454000	Beihilfen u.ä. an Beschäftigte			6,00	6,00		100	94 -	
520000	Geräte, Ausstattung, Einrichtung			3.482,88	3.482,88		5.000	1.517 -	
561000	Dienst- und Schutzkleidung			512,22	512,22		500	12 +	
562000	Aus- und Fortbildung			1.091,12	1.091,12		1.000	91 +	
650900	Geschäftsausgaben Bürobedarf u.ä.			44.965,03	44.965,03		44.000	965 +	
651900	EDV-Kosten			27.737,53	27.737,53		32.000	4.262 -	
654000	Dienstreisen			326,69	326,69		500	173 -	
658000	Übernahme von Bestattungskosten			1.412,22	1.412,22		1.000	412 +	
670000	Erst. v. Verwaltungs- u. Betr. aufw. Bund			4.393,96	4.393,96		3.000	1.394 +	
716000	Zuweisungen und Zusch. an priv. Untern.			6.575,00	6.575,00		5.000	1.575 +	
1.1100	Unterabschnitt 1.1100 - Einnahmen	K	1.921,60	88.510,05	90.375,15	K 56,50	73.000	22.850 +	
1.1100	Unterabschnitt 1.1100 - Ausgaben			295.120,92	295.120,92		273.000	7.340 -	
	Unterabschnitt 1.1100 - Ergebnis			206.610,87-	204.745,77-		200.000-	28.168 +	
								6.047 -	

Haushaltsstelle		HW	Reste vom Vorjahr	SOLL	IST	Neue Reste	Haushaltsansatz incl. Veränd.	Planvergleich mehr+/wenig-	Zulässige Mehrausgaben
Nummer	Bezeichnung								
1.1150	Grundbucheinsichtsstelle								
100000	Beglaubigungsgebühren	K	129,80	3.484,00	3.444,60	K 169,20	2.000	1.484 +	
171000	Zuweisungen vom Land			895,00	895,00		0	895 +	
410000	Besoldung der Beamten			10.390,54	10.390,54		11.000	609 -	
430000	Versorgungsbeiträge für Beamte			30.394,49	30.394,49		32.000	1.606 -	
450000	Beihilfeumlage für Beamte			8.534,00	8.534,00		12.300	3.766 -	
520000	Geräte, Ausstattung, Einrichtung			0,00	0,00		200	200 -	
562000	Aus- und Fortbildung			63,55	63,55		500	436 -	
650900	Geschäftsausgaben Bürobedarf u.ä.			143,24	143,24		700	557 -	
654000	Dienstreisen			0,00	0,00		300	300 -	
661000	Mitgliedsbeiträge an Verbände und Vereine			0,00	0,00		50	50 -	
1.1150	Unterabschnitt 1.1150 - Einnahmen	K	129,80	4.379,00	4.339,60	K 169,20	2.000	2.379 +	
1.1150	Unterabschnitt 1.1150 - Ausgaben			49.525,82	49.525,82		57.050	7.524 -	
	Unterabschnitt 1.1150 - Ergebnis			45.146,82-	45.186,22-		55.050-		
	Abschnitt 1.11 - Einnahmen	K	2.051,40	92.889,05	94.714,75	K 225,70	75.000	25.229 +	
	Abschnitt 1.11 - Ausgaben			344.646,74	344.646,74		330.050	7.340 -	
	Abschnitt 1.11 - Ergebnis			251.757,69-	249.931,99-		255.050-	28.168 +	
								13.571 -	

Haushaltsstelle		HW	Reste vom Vorjahr	SOLL	IST	Neue Reste	Haushaltsansatz incl. Veränd.	Planvergleich mehr+/wenig-	Zulässige Mehrausgaben
Nummer	Bezeichnung								
1.1300	Freiwillige Feuerwehr-Abteilung Appenweier								
151000	Ersätze	K	446,66	446,66-	0,00		0	447 -	
167000	Rückersatz für Feuersicherheitsdienst	K	50,00	610,00	610,00	K	2.000	1.390 -	
171000	Zuweisungen vom Land			2.635,00	2.635,00		3.500	865 -	
176000	Zuschüsse von privaten Unternehmen			800,00	800,00		0	800 +	
277000	Auflösung von Zuweisungen und Zuschüssen			14.316,02	14.316,02		15.000	684 -	
400000	Aufwendungen für ehrenamtliche Tätigkeit			1.850,00	1.850,00		3.000	1.150 -	
414000	Vergütungen der Beschäftigten			4.043,49	4.043,49		1.000	3.043 +	
434000	Versorgungsbeiträge für Beschäftigte			259,44	259,44		100	159 +	
444000	Sozialversicherungsbeiträge Beschäftigte			903,25	903,25		100	803 +	
500000	Unterhalt. d. Grundst. u. baul. Anlagen			731,05	731,05		3.000	2.269 -	
520000	Geräte, Ausstattung, Einrichtung			6.312,72	6.312,72		4.000	2.313 +	
522000	Unterhaltung der Feuermeldeeinrichtung			0,00	0,00		850	850 -	
540900	Bewirtsch. d. Grundst. u. baul. Anlagen			7.094,65	7.094,65		9.000	1.905 -	
541000	Entschädigung für Feuersicherheitsdienst			0,00	0,00		1.000	1.000 -	
541900	Stromkosten			3.299,48	3.299,48		3.000	299 +	
550000	Haltung von Fahrzeugen			14.526,41	14.526,41		7.500	7.026 +	
640000	Steuern, Versicherungen, Schadensfälle			2.686,46	2.686,46		2.700	14 -	
650900	Geschäftsausgaben Bürobedarf u.ä.			399,25	399,25		1.500	1.101 -	
652900	Geschäftsausgaben Post- und Fernmeldegeb.			1.550,86	1.550,86		2.000	449 -	
654000	Dienstreisen			0,00	0,00		100	100 -	
661000	Mitgliedsbeiträge an Verbände und Vereine			253,83	253,83		400	146 -	
679000	Innere Verrechnung der Bauhofleistungen			14.997,77	14.997,77		8.000	6.998 +	
681000	Afa f. Grundst. u. grundst.gl. Rechte			29.589,21	29.589,21		27.000	2.589 +	
682000	Abschreibungen für bewegliche Sachen			26.875,90	26.875,90		25.000	1.876 +	
685000	Verzinsung des Anlagekapitals			20.578,95	20.578,95		20.000	579 +	
700000	Zuschüsse für laufende Zwecke			792,50	792,50		1.200	408 -	
1.1300	Unterabschnitt 1.1300 - Einnahmen	K	496,66	17.914,36	18.361,02	K	50,00	20.500	800 +
1.1300	Unterabschnitt 1.1300 - Ausgaben			136.745,22	136.745,22		120.450	25.687 +	
	Unterabschnitt 1.1300 - Ergebnis			118.830,86-	118.384,20-		99.950-	9.391 -	

Haushaltsstelle		HW	Reste vom Vorjahr	SOLL	IST	Neue Reste	Haushaltsansatz incl. Veränd.	Planvergleich mehr+/wenig-	Zulässige Mehrausgaben
Nummer	Bezeichnung								
1.1301	Freiwillige Feuerwehr-Abteilung Nesselried								
171000	Zuweisungen vom Land			2.040,00	2.040,00		3.000	960 -	
176000	Zuschüsse von privaten Unternehmen			100,00	100,00		0	100 +	
277000	Auflösung von Zuweisungen und Zuschüssen			233,15	233,15		1.500	1.267 -	
400000	Aufwendungen für ehrenamtliche Tätigkeit			1.400,00	1.400,00		2.000	600 -	
414000	Vergütungen der Beschäftigten			812,83	812,83		600	213 +	
434000	Versorgungsbeiträge für Beschäftigte			70,20	70,20		100	30 -	
444000	Sozialversicherungsbeiträge Beschäftigte			159,69	159,69		100	60 +	
500000	Unterhalt. d. Grundst. u. baul. Anlagen			0,00	0,00		800	800 -	
501000	Unterhaltung der Feuerlöschteiche			0,00	0,00		1.000	1.000 -	
520000	Geräte, Ausstattung, Einrichtung			2.361,12	2.361,12		1.500	861 +	
522000	Unterhaltung der Feuermeldeeinrichtung			0,00	0,00		100	100 -	
540900	Bewirtsch. d. Grundst. u. baul. Anlagen			1.014,20	1.014,20		1.500	486 -	
541900	Stromkosten			0,00	0,00		1.000	1.000 -	
550000	Haltung von Fahrzeugen			1.986,18	1.986,18		2.300	314 -	
640000	Steuern, Versicherungen, Schadensfälle			2.553,57	2.553,57		2.100	454 +	
650900	Geschäftsausgaben Bürobedarf u.ä.			0,00	0,00		300	300 -	
652900	Geschäftsausgaben Post- und Fernmeldegeb.			312,24	312,24		700	388 -	
654000	Dienstreisen			0,00	0,00		50	50 -	
661000	Mitgliedsbeiträge an Verbände und Vereine			227,47	227,47		300	73 -	
679000	Innere Verrechnung der Bauhofleistungen			292,84	292,84		3.000	2.707 -	
681000	Afa f. Grundst. u. grundst.gl. Rechte			2.146,40	2.146,40		2.500	354 -	
682000	Abschreibungen für bewegliche Sachen			13.078,06	13.078,06		7.000	6.078 +	
685000	Verzinsung des Anlagekapitals			3.551,36	3.551,36		2.500	1.051 +	
700000	Zuschüsse für laufende Zwecke			532,00	532,00		1.000	468 -	
1.1301	Unterabschnitt 1.1301 - Einnahmen			2.373,15	2.373,15		4.500	100 +	
1.1301	Unterabschnitt 1.1301 - Ausgaben			30.498,16	30.498,16		30.450	2.227 -	
	Unterabschnitt 1.1301 - Ergebnis			28.125,01-	28.125,01-		25.950-	8.717 +	
								8.668 -	

Haushaltsstelle		HW	Reste vom Vorjahr	SOLL	IST	Neue Reste	Haushaltsansatz incl. Veränd.	Planvergleich mehr+/wenig-	Zulässige Mehrausgaben
Nummer	Bezeichnung								
1.1302	Freiwillige Feuerwehr-Abteilung Urloffen								
140000	Mieten			3.534,00	3.534,00		3.500	34 +	
151000	Ersätze			1.431,56	1.431,56		1.500	68 -	
171000	Zuweisungen vom Land			5.270,00	5.270,00		5.000	270 +	
176000	Zuschüsse von privaten Unternehmen			100,00	100,00		0	100 +	
277000	Auflösung von Zuweisungen und Zuschüssen			7.306,51	7.306,51		8.000	693 -	
400000	Aufwendungen für ehrenamtliche Tätigkeit			1.800,00	1.800,00		3.000	1.200 +	
414000	Vergütungen der Beschäftigten			3.652,30	3.652,30		3.600	52 +	
444000	Sozialversicherungsbeiträge Beschäftigte			630,95	630,95		700	69 -	
500000	Unterhalt. d. Grundst. u. baul. Anlagen			823,14	823,14		2.500	1.677 -	
512000	Unterhaltung der Löscheinrichtungen			0,00	0,00		300	300 -	
520000	Geräte, Ausstattung, Einrichtung			3.737,07	3.737,07		4.000	263 -	
521000	Ausrüstung des Fanfarenzuges			2.078,24	2.078,24		2.200	122 -	
522000	Unterhaltung der Feuermeldeeinrichtung			0,00	0,00		300	300 -	
540900	Bewirtsch. d. Grundst. u. baul. Anlagen			5.799,27	5.799,27		10.000	4.201 -	
541900	Stromkosten			2.963,30	2.963,30		2.500	463 +	
550000	Haltung von Fahrzeugen			15.094,19	15.094,19		6.500	8.594 +	
640000	Steuern, Versicherungen, Schadensfälle			4.529,06	4.529,06		3.200	1.329 +	
650900	Geschäftsausgaben Bürobedarf u.ä.			23,30	23,30		600	577 -	
652900	Geschäftsausgaben Post- und Fernmeldegeb.			760,01	727,23	K	2.000	1.240 -	
654000	Dienstreisen			15,00	15,00		100	85 -	
661000	Mitgliedsbeiträge an Verbände und Vereine			322,73	322,73		500	177 -	
679000	Innere Verrechnung der Bauhofleistungen			4.839,88	4.839,88		8.000	3.160 -	
681000	Afa f. Grundst. u. grundst.gl. Rechte			22.703,25	22.703,25		23.000	297 -	
682000	Abschreibungen für bewegliche Sachen			22.385,09	22.385,09		25.000	2.615 -	
685000	Verzinsung des Anlagekapitals			19.932,69	19.932,69		20.000	67 -	
700000	Zuschüsse für laufende Zwecke			1.214,00	1.214,00		1.500	286 -	
1.1302	Unterabschnitt 1.1302 - Einnahmen			17.642,07	17.642,07		18.000	404 +	
1.1302	Unterabschnitt 1.1302 - Ausgaben			113.303,47	113.270,69	K	32,78	119.500	762 - 10.439 + 16.635 -
	Unterabschnitt 1.1302 - Ergebnis			95.661,40-	95.628,62-		101.500-		

Haushaltsstelle		HW	Reste vom Vorjahr	SOLL	IST	Neue Reste	Haushaltsansatz incl. Veränd.	Planvergleich mehr+/wenig-	Zulässige Mehrausgaben
Nummer	Bezeichnung								
1.1303	Gesamtfirewehr der Gemeinde Appenweier								
151000	Ersätze			26.699,84	24.815,60	K 1.884,24	15.000	11.700 +	
171000	Zuweisungen vom Land			972,00	972,00		1.000	28 -	
176000	Zuschüsse von privaten Unternehmen			500,00	500,00		0	500 +	
400000	Aufwendungen für ehrenamtliche Tätigkeit			3.100,00	3.100,00		2.000	1.100 +	
414000	Vergütungen der Beschäftigten			16.390,65	16.390,65		16.500	109 -	
434000	Versorgungsbeiträge für Beschäftigte			1.402,64	1.402,64		1.400	3 +	
444000	Sozialversicherungsbeiträge Beschäftigte			3.335,34	3.335,34		3.500	165 -	
500000	Betriebskosten für digitale Alarmierung	K	853,68	0,00	853,68		1.700	1.700 -	
520000	Wartung der Atemschutzgeräte	H	17.000,00	7.995,58-	9.004,42		16.000	23.996 -	
520100	Geräte für digitale Alarmierung			2.855,97	2.855,97		2.500	356 +	
521000	EDV-Kosten MP Feuer			2.232,25	2.232,25		2.000	232 +	
550000	Haltung Führungsfahrzeug			4.941,02	4.941,02		6.000	1.059 -	
561000	Dienst- und Schutzkleidung			33.453,31	33.453,31		25.000	8.453 +	2.975
561100	Ausrüstung Jugendfeuerwehr			2.427,86	2.427,86		1.500	928 +	
561200	Vermischte Ausgaben Jugendfeuerwehr			461,50	461,50		1.000	539 -	
561300	Vermischte Ausgaben Alterskameraden			399,80	399,80		500	100 -	
562000	Aus- und Fortbildung (Führerscheine)	H	8.000,00	3.175,85	1.175,85	H 10.000,00	4.000	824 -	
562100	Aus- und Fortbildung (alle Abteilungen)	H	14.900,00	15.642,72	17.542,72	H 13.000,00	16.000	357 -	
581000	Ehrungen, Jubiläen, Repräsentationen			1.454,68	1.454,68		100	1.355 +	
605000	Übungen und Einsätze			73.165,56	73.165,56		19.000	54.166 +	
650900	Geschäftsausgaben Bürobedarf u.ä.			1.488,77	1.488,77		1.500	11 -	
682000	Abschreibungen für bewegliche Sachen			10.651,45	10.651,45		8.000	2.651 +	
685000	Verzinsung des Anlagekapitals			2.444,25	2.444,25		2.500	56 -	
1.1303	Unterabschnitt 1.1303 - Einnahmen			28.171,84	26.287,60	K 1.884,24	16.000	12.200 +	
1.1303	Unterabschnitt 1.1303 - Ausgaben	H	39.900,00	171.028,04	188.781,72	H 23.000,00	130.700	69.244 +	2.975
		K	853,68					28.916 -	
	Unterabschnitt 1.1303 - Ergebnis			142.856,20-	162.494,12-		114.700-		
	Abschnitt 1.13 - Einnahmen	K	496,66	66.101,42	64.663,84	K 1.934,24	59.000	13.504 +	
	Abschnitt 1.13 - Ausgaben	H	39.900,00	451.574,89	469.295,79	H 23.000,00	401.100	6.402 -	2.975
		K	853,68			K 32,78		114.086 +	
	Abschnitt 1.13 - Ergebnis			385.473,47-	404.631,95-		342.100-	63.611 -	
	Einzelplan 1.1 - Einnahmen	K	2.548,06	158.990,47	159.378,59	K 2.159,94	134.000	38.733 +	
	Einzelplan 1.1 - Ausgaben	H	39.900,00	796.221,63	813.942,53	H 23.000,00	731.150	13.742 -	2.975
		K	853,68			K 32,78		142.254 +	
	Einzelplan 1.1 - Ergebnis			637.231,16-	654.563,94-		597.150-	77.182 -	

Haushaltsstelle		HW	Reste vom Vorjahr	SOLL	IST	Neue Reste	Haushaltsansatz incl. Veränd.	Planvergleich mehr+/wenig-	Zulässige Mehrausgaben
Nummer	Bezeichnung								
1.2111	Schauenburgschule, Grundschule Urloffen								
140000	Mieten und Pachten			4.159,80	4.159,80		4.000	160 +	
151000	Ersätze			1.124,03	1.124,03		1.500	376 -	
152000	Kostenersatz Mittagessen			10.932,00	10.932,00		10.000	932 +	
162000	Schullastenausgleich			200,00	200,00		0	200 +	
177000	Spenden			2.000,00	2.000,00		0	2.000 +	2.000-
414000	Vergütungen der Beschäftigten			59.616,95	59.616,95		61.000	1.383 -	
434000	Versorgungsbeiträge für Beschäftigte			5.174,96	5.174,96		5.500	325 -	
444000	Sozialversicherungsbeiträge Beschäftigte			12.527,10	12.527,10		13.000	473 -	
454000	Beihilfen u.ä. an Beschäftigte			3,00	3,00		100	97 -	
500000	Unterhalt. d. Grundst. u. baul. Anlagen			8.926,08	8.926,08		9.000	74 -	
520000	Geräte, Ausstattung, Einrichtung			2.732,25	2.732,25		14.000	11.268 -	11.268-
520100	Geräte, Ausrüstung f. Gebäudeunterhaltg.			178,94	178,94		200	21 -	
540900	Bewirtsch. d. Grundst. u. baul. Anlagen			41.825,29-	41.825,29-		35.000	76.825 -	
541900	Stromkosten			6.214,98	6.214,98		5.500	715 +	
550000	Haltung Dienstfahrzeug			369,22	369,22		1.500	1.131 -	
561000	Dienst- und Schutzkleidung			218,05	218,05		400	182 -	
562000	Aus- und Fortbildung			0,00	0,00		400	400 -	
580000	Kosten Mittagessen			10.165,09	10.165,09		10.000	165 +	
581000	Ehrungen, Anerkennungen			588,14	588,14		400	188 +	
589000	Zuschuss für Schullandheim			204,80	204,80		400	195 -	
591000	Lehr- und Unterrichtsmittel			5.289,41	5.289,41		5.700	411 -	
592000	Lernmittel			5.341,29	5.341,29		5.700	359 -	
593000	Kosten der Schülerbeförderung			1.500,00	1.500,00		400	1.100 +	
640000	Steuern, Versicherungen, Schadensfälle			19.292,31	19.292,31		20.000	708 -	
650900	Geschäftsausgaben Bürobedarf u.ä.			2.033,06	2.033,06		2.800	767 -	
652900	Geschäftsausgaben Post- und Fernmeldegeb.			1.226,81	1.226,81		1.600	373 -	
654000	Dienstreisen			142,14	142,14		600	458 -	
679000	Innere Verrechnung der Bauhofleistungen			8.609,52	8.609,52		25.000	16.390 -	
679200	Innere Verrechnung Schauenburghalle			30.429,56	30.429,56		32.000	1.570 -	
1.2111	Unterabschnitt 1.2111 - Einnahmen			18.415,83	18.415,83		15.500	3.292 +	2.000-
1.2111	Unterabschnitt 1.2111 - Ausgaben			138.958,37	138.958,37		250.200	376 - 2.168 + 113.410 -	11.268-
	Unterabschnitt 1.2111 - Ergebnis			120.542,54-	120.542,54-		234.700-		

Haushaltsstelle		HW	Reste vom Vorjahr	SOLL	IST	Neue Reste	Haushaltsansatz incl. Veränd.	Planvergleich mehr+/-wenig-	Zulässige Mehrausgaben
Nummer	Bezeichnung								
1.2112	Grundschule Nesselried								
414000	Vergütungen der Beschäftigten			17.345,98	17.345,98		17.000	346 +	
434000	Versorgungsbeiträge für Beschäftigte			1.500,40	1.500,40		1.500	0 +	
444000	Sozialversicherungsbeiträge Beschäftigte			3.487,38	3.487,38		3.500	13 -	
454000	Beihilfen u.ä. an Beschäftigte			0,00	0,00		100	100 -	
500000	Unterhalt. d. Grundst. u. baul. Anlagen			1.769,91	1.769,91		1.800	30 -	
520000	Geräte, Ausstattung, Einrichtung			2.205,50	2.205,50		4.000	1.795 -	
540900	Bewirtsch. d. Grundst. u. baul. Anlagen			6.157,47	6.157,47		8.000	1.843 -	
541900	Stromkosten			1.625,17	1.625,17		1.400	225 +	
562000	Aus- und Fortbildung			0,00	0,00		100	100 -	
581000	Ehrungen, Anerkennungen			173,76	173,76		100	74 +	
589000	Zuschuss für Schullandheim			0,00	0,00		300	300 -	
591000	Lehr- und Unterrichtsmittel			3.390,97	3.390,97		3.000	391 +	
592000	Lernmittel			4.801,60	4.801,60		4.300	502 +	
593000	Kosten der Schülerbeförderung			155,00	155,00		1.000	845 -	
640000	Steuern, Versicherungen, Schadensfälle			6.171,64	6.171,64		6.500	328 -	
650900	Geschäftsausgaben Bürobedarf u.ä.			857,08	857,08		800	57 +	
652900	Geschäftsausgaben Post- und Fernmeldegeb.			793,36	793,36		1.000	207 -	
654000	Dienstreisen			0,00	0,00		50	50 -	
679000	Innere Verrechnung der Bauhofleistungen			5.262,80	5.262,80		6.000	737 -	
679200	Innere Verrechnung Rebstockhalle			5.732,17	5.732,17		6.000	268 -	
1.2112	Unterabschnitt 1.2112 - Einnahmen			0,00	0,00		0		
1.2112	Unterabschnitt 1.2112 - Ausgaben			61.430,19	61.430,19		66.450	1.595 + 6.615 -	
	Unterabschnitt 1.2112 - Ergebnis			61.430,19-	61.430,19-		66.450-		

Haushaltsstelle		HW	Reste vom Vorjahr	SOLL	IST	Neue Reste	Haushaltsansatz incl. Veränd.	Planvergleich mehr+/wenig-	Zulässige Mehrausgaben	
Nummer	Bezeichnung									
1.2150	Schwarzwaldschule, Gemeinschaftsschule Appenweier									
151000	Ersätze			8.584,23	8.584,23		0	8.584 +		
162000	Schullastenausgleich von Gemeinden			800,00	800,00		600	200 +		
171000	Zuweisungen vom Land			271.584,00	271.584,00		271.000	584 +		
414000	Vergütungen der Beschäftigten			126.177,88	126.177,88		142.100	15.922 -		
434000	Versorgungsbeiträge für Beschäftigte			10.432,34	10.432,34		12.000	1.568 -		
444000	Sozialversicherungsbeiträge Beschäftigte			26.101,31	26.101,31		29.500	3.399 -		
454000	Beihilfen u.ä. an Beschäftigte			0,00	0,00		100	100 -		
460000	Personalnebenausgaben			1.309,00	1.309,00		0	1.309 +		
500000	Unterhalt. d. Grundst. u. baul. Anlagen	H	5.800,00	18.039,25	23.839,25		22.000	3.961 -		
520000	Geräte, Ausstattung, Einrichtung			9.215,48	7.427,79	K	1.787,69	40.000	30.785 -	25.383-
520100	Geräte, Ausrüstung f. Gebäudeunterhaltg.			108,37	108,37		700	592 -		
521000	Wartung der EDV-Anlage	H	9.600,00	6.999,24	7.099,24	H	9.500,00	7.000	1 -	
540900	Bewirtsch. d. Grundst. u. baul. Anlagen			25.398,14	25.398,14		30.000	4.602 -		
541900	Stromkosten			20.618,34	20.618,34		18.000	2.618 +		
550000	Haltung Dienstfahrzeug			379,30	379,30		1.500	1.121 -		
561000	Dienst- und Schutzkleidung			160,70	160,70		300	139 -		
562000	Aus- und Fortbildung			0,00	0,00		400	400 -		
580000	Kosten Mittagessen			1.606,48	1.606,48		2.000	394 -		
581000	Ehrungen, Anerkennungen			1.020,36	1.020,36		900	120 +		
582000	Schulpartnerschaft			597,00	597,00		600	3 -		
583000	Golfprojekt			1.400,00	1.400,00		0	1.400 +	1.479	
589000	Zuschuss für Schullandheim			0,00	0,00		1.200	1.200 -		
591000	Lehr- und Unterrichtsmittel			11.173,35	11.173,35		29.000	17.827 -		
592000	Lernmittel			30.329,35	32.189,35	K	1.860,00-	34.000	3.671 -	
593000	Unterrichtsbedingte Fahrtkosten			491,40	491,40		1.500	1.009 -		
640000	Steuern, Versicherungen, Schadensfälle			18.364,84	18.364,84		18.800	435 -		
641000	Umsatzsteuer f. Nutzung Schwarzwaldhalle			5.906,15	5.906,15		15.000	9.094 -		
650900	Geschäftsausgaben Bürobedarf u.ä.			6.199,16	6.199,16		7.000	801 -		
652900	Geschäftsausgaben Post- und Fernmeldegeb.			2.588,82	2.588,82		3.000	411 -		
654000	Dienstreisen			0,00	0,00		400	400 -		
672000	Schullastenausgleich			1.600,00	1.600,00		600	1.000 +		
679000	Innere Verrechnung der Bauhofleistungen			38.431,46	38.431,46		40.000	1.569 -		
679200	Innere Verrechnung Schwarzwaldhalle			111.812,15	111.812,15		97.000	14.812 +		
1.2150	Unterabschnitt 1.2150 - Einnahmen			280.968,23	280.968,23		271.600	9.368 +		
1.2150	Unterabschnitt 1.2150 - Ausgaben	H	15.400,00	476.459,87	482.432,18	H K	9.500,00 72,31-	554.600	21.260 + 99.400 -	1.479 25.383-
	Unterabschnitt 1.2150 - Ergebnis			195.491,64-	201.463,95-		283.000-			
	Abschnitt 1.21 - Einnahmen			299.384,06	299.384,06		287.100	12.660 + 376 -	2.000-	
	Abschnitt 1.21 - Ausgaben	H	15.400,00	676.848,43	682.820,74	H K	9.500,00 72,31-	871.250	25.023 + 219.425 -	1.479 36.651-
	Abschnitt 1.21 - Ergebnis			377.464,37-	383.436,68-		584.150-			

Haushaltsstelle		HW	Reste vom Vorjahr	SOLL	IST	Neue Reste	Haushaltsansatz incl. Veränd.	Planvergleich mehr+/wenig.-	Zulässige Mehrausgaben
Nummer	Bezeichnung								
1.2200	Realschulen								
589000	Zuschuss für Schullandheim			0,00	0,00		500	500 -	
1.2200	Unterabschnitt 1.2200 - Einnahmen			0,00	0,00		0		
1.2200	Unterabschnitt 1.2200 - Ausgaben			0,00	0,00		500	500 -	
	Unterabschnitt 1.2200 - Ergebnis			0,00	0,00		500-		
	Abschnitt 1.22 - Einnahmen			0,00	0,00		0		
	Abschnitt 1.22 - Ausgaben			0,00	0,00		500	500 -	
	Abschnitt 1.22 - Ergebnis			0,00	0,00		500-		

Haushaltsstelle		HW	Reste vom Vorjahr	SOLL	IST	Neue Reste	Haushaltsansatz incl. Veränd.	Planvergleich mehr+/wenig.-	Zulässige Mehrausgaben
Nummer	Bezeichnung								
1.2300	Gymnasien								
589000	Zuschuss für Schullandheim			0,00	0,00		200	200 -	
1.2300	Unterabschnitt 1.2300 - Einnahmen			0,00	0,00		0		
1.2300	Unterabschnitt 1.2300 - Ausgaben			0,00	0,00		200	200 -	
	Unterabschnitt 1.2300 - Ergebnis			0,00	0,00		200-		
	Abschnitt 1.23 - Einnahmen			0,00	0,00		0		
	Abschnitt 1.23 - Ausgaben			0,00	0,00		200	200 -	
	Abschnitt 1.23 - Ergebnis			0,00	0,00		200-		

Haushaltsstelle		HW	Reste vom Vorjahr	SOLL	IST	Neue Reste	Haushaltsansatz incl. Veränd.	Planvergleich mehr+/wenig.-	Zulässige Mehrausgaben
Nummer	Bezeichnung								
1.2900	Sonstiges								
150000	Vermischte Einnahmen			105,00	105,00		0	105 +	
168000	Erstattung Schülerbeförderung Durbach			7.355,00	7.355,00		0	7.355 +	
172000	Erstattungen vom Landkreis			22.911,07	22.911,07		41.000	18.089 -	
639000	Schülerbeförderungskosten (Buskosten)			92.457,33	92.457,33		96.500	4.043 -	
639100	Fahrkarten für auswärtige Schüler			5.650,50	5.650,50		6.500	850 -	
1.2900	Unterabschnitt 1.2900 - Einnahmen			30.371,07	30.371,07		41.000	7.460 +	
1.2900	Unterabschnitt 1.2900 - Ausgaben			98.107,83	98.107,83		103.000	18.089 -	
	Unterabschnitt 1.2900 - Ergebnis			67.736,76-	67.736,76-		62.000-	4.892 -	

Haushaltsstelle		HW	Reste vom Vorjahr	SOLL	IST	Neue Reste	Haushaltsansatz incl. Veränd.	Planvergleich mehr+/wenig.-	Zulässige Mehrausgaben
Nummer	Bezeichnung								
1.2910	Kernzeitenbetreuung								
111000	Benutzungsgebühr Verlässliche Grundschule	K	80,00	21.207,00	21.267,00	K 20,00	20.000	1.207 +	
171000	Zuweisungen vom Land			12.022,50	12.022,50		12.000	23 +	
414000	Vergütungen der Beschäftigten			33.718,69	33.718,69		35.000	1.281 -	
434000	Versorgungsbeiträge für Beschäftigte			2.897,78	2.897,78		3.100	202 -	
444000	Sozialversicherungsbeiträge Beschäftigte			7.987,98	7.987,98		8.000	12 -	
650900	Geschäftsausgaben Bürobedarf u.ä.			404,01	404,01		500	96 -	
1.2910	Unterabschnitt 1.2910 - Einnahmen	K	80,00	33.229,50	33.289,50	K 20,00	32.000	1.230 +	
1.2910	Unterabschnitt 1.2910 - Ausgaben			45.008,46	45.008,46		46.600	1.592 -	
	Unterabschnitt 1.2910 - Ergebnis			11.778,96-	11.718,96-		14.600-		

Haushaltsstelle		HW	Reste vom Vorjahr	SOLL	IST	Neue Reste	Haushaltsansatz incl. Veränd.	Planvergleich mehr+/wenig-	Zulässige Mehrausgaben
Nummer	Bezeichnung								
1.2950	Soziale Gruppenarbeit								
520000	Geräte, Ausstattung, Einrichtung			0,00	0,00		500	500 -	
562000	Aus- und Fortbildung			0,00	0,00		300	300 -	
650900	Geschäftsausgaben Bürobedarf u.ä.			0,00	0,00		200	200 -	
717000	Personalkosten AWO			3.455,94-	3.455,94-		3.000	6.456 -	
1.2950	Unterabschnitt 1.2950 - Einnahmen			0,00	0,00		0		
1.2950	Unterabschnitt 1.2950 - Ausgaben			3.455,94-	3.455,94-		4.000	7.456 -	
	Unterabschnitt 1.2950 - Ergebnis			3.455,94	3.455,94		4.000-		
	Abschnitt 1.29 - Einnahmen		K 80,00	63.600,57	63.660,57	K 20,00	73.000	8.690 + 18.089 -	
	Abschnitt 1.29 - Ausgaben			139.660,35	139.660,35		153.600	13.940 -	
	Abschnitt 1.29 - Ergebnis			76.059,78-	75.999,78-		80.600-		
	Einzelplan 1.2 - Einnahmen		K 80,00	362.984,63	363.044,63	K 20,00	360.100	21.350 + 18.465 -	2.000-
	Einzelplan 1.2 - Ausgaben		H 15.400,00	816.508,78	822.481,09	H 9.500,00 K 72,31-	1.025.550	25.023 + 234.064 -	1.479 36.651-
	Einzelplan 1.2 - Ergebnis			453.524,15-	459.436,46-		665.450-		

Haushaltsstelle		HW	Reste vom Vorjahr	SOLL	IST	Neue Reste	Haushaltsansatz incl. Veränd.	Planvergleich mehr+/wenig.-	Zulässige Mehrausgaben
Nummer	Bezeichnung								
1.3300	Theater, Konzerte, Musikpflege								
111000	Benutzungsgebühren und ähnliche Entgelte			1.540,00	1.540,00		3.000	1.460 -	
572000	Veranstaltungsaufwand			5.430,86	5.430,86		7.000	1.569 -	
700000	Zuschüsse an Kulturvereine Appenweier			4.708,00	4.708,00		5.000	292 -	
701000	Zuschüsse an Kulturvereine Nesselried			3.226,00	3.226,00		4.000	774 -	
702000	Zuschüsse an Kulturvereine Urloffen			3.621,00	3.621,00		4.000	379 -	
703000	Sonstige Zuschüsse			0,00	0,00		250	250 -	
1.3300	Unterabschnitt 1.3300 - Einnahmen			1.540,00	1.540,00		3.000	1.460 -	
1.3300	Unterabschnitt 1.3300 - Ausgaben			16.985,86	16.985,86		20.250	3.264 -	
	Unterabschnitt 1.3300 - Ergebnis			15.445,86-	15.445,86-		17.250-		
	Abschnitt 1.33 - Einnahmen			1.540,00	1.540,00		3.000	1.460 -	
	Abschnitt 1.33 - Ausgaben			16.985,86	16.985,86		20.250	3.264 -	
	Abschnitt 1.33 - Ergebnis			15.445,86-	15.445,86-		17.250-		

Haushaltsstelle		HW	Reste vom Vorjahr	SOLL	IST	Neue Reste	Haushaltsansatz incl. Veränd.	Planvergleich mehr+/wenig.-	Zulässige Mehrausgaben
Nummer	Bezeichnung								
1.3400	Heimat- und Kulturpflege, Ortsbildgestaltung								
130000	Einnahmen aus Verkauf			272,70	272,70		0	273 +	
151000	Ersätze			16,45	16,45		0	16 +	
510000	Anlagenpflege durch Albert-Schweizer-WST			15.679,47	15.679,47		19.000	3.321 -	
630000	Ortsverschönerung Appenweier			11.779,10	11.779,10		13.000	1.221 -	
631000	Ortsverschönerung Nesselried			3.248,04	3.248,04		8.000	4.752 -	
632000	Ortsverschönerung Urloffen			16.952,62	16.952,62		13.000	3.953 +	
679000	Innere Verrechnung der Bauhofleistungen			125.670,98	125.670,98		150.000	24.329 -	
700000	Zuschüsse an Vereine Appenweier			2.040,92	2.040,92		2.000	41 +	
701000	Zuschüsse an Vereine Nesselried			483,00	483,00		600	117 -	
702000	Zuschüsse an Vereine Urloffen			1.166,00	1.166,00		1.200	34 -	
1.3400	Unterabschnitt 1.3400 - Einnahmen			289,15	289,15		0	289 +	
1.3400	Unterabschnitt 1.3400 - Ausgaben			177.020,13	177.020,13		206.800	3.994 + 33.773 -	
	Unterabschnitt 1.3400 - Ergebnis			176.730,98-	176.730,98-		206.800-		

Haushaltsstelle		HW	Reste vom Vorjahr	SOLL	IST	Neue Reste	Haushaltsansatz incl. Veränd.	Planvergleich mehr+/wenig.-	Zulässige Mehrausgaben
Nummer	Bezeichnung								
1.3410	Vereinshus Nesselried								
277000	Auflösung von Zuweisungen und Zuschüssen			2.092,00	2.092,00		2.000	92 +	
414000	Vergütungen der Beschäftigten			0,00	0,00		600	600 -	
434000	Versorgungsbeiträge für Beschäftigte			0,00	0,00		100	100 -	
444000	Sozialversicherungsbeiträge Beschäftigte			0,00	0,00		100	100 -	
500000	Unterhalt. d. Grundst. u. baul. Anlagen			735,52	735,52		1.000	264 -	
540900	Bewirtsch. d. Grundst. u. baul. Anlagen			2.288,88	2.288,88		3.500	1.211 -	
541900	Stromkosten			2.183,48	2.183,48		1.800	383 +	
679000	Innere Verrechnung der Bauhofleistungen			2.602,99	2.602,99		3.000	397 -	
681000	Afa für Gebäude u. unbewegliche Sachen			8.212,85	8.212,85		8.000	213 +	
682000	Abschreibungen für bewegliche Sachen			0,00	0,00		500	500 -	
685000	Verzinsung des Anlagekapitals			7.868,64	7.868,64		8.000	131 -	
1.3410	Unterabschnitt 1.3410 - Einnahmen			2.092,00	2.092,00		2.000	92 +	
1.3410	Unterabschnitt 1.3410 - Ausgaben			23.892,36	23.892,36		26.600	596 + 3.304 -	
	Unterabschnitt 1.3410 - Ergebnis			21.800,36-	21.800,36-		24.600-		

Haushaltsstelle		HW	Reste vom Vorjahr	SOLL	IST	Neue Reste	Haushaltsansatz incl. Veränd.	Planvergleich mehr+/wenig-	Zulässige Mehrausgaben
Nummer	Bezeichnung								
1.3420	Bürgerzentrum Urloffen								
140000	Mieten	K	165,00	1.363,00	1.110,00	K 418,00	2.000	637 -	
151000	Ersätze	K	39,00	337,75	141,75	K 235,00	500	162 -	
277000	Auflösung von Zuweisungen und Zuschüssen			8.000,00	8.000,00		8.000		
414000	Vergütungen der Beschäftigten			9.078,11	9.078,11		10.000	922 -	
434000	Versorgungsbeiträge für Beschäftigte			795,60	795,60		1.000	204 -	
444000	Sozialversicherungsbeiträge Beschäftigte			2.245,84	2.245,84		2.000	246 +	
500000	Unterhalt. d. Grundst. u. baul. Anlagen			198,85-	198,85-		2.000	2.199 -	
520000	Geräte, Ausstattung, Einrichtung			2.658,16	2.658,16		1.800	858 +	
540900	Bewirtsch. d. Grundst. u. baul. Anlagen			14.532,29	14.532,29		9.000	5.532 +	
541900	Stromkosten			5.123,62	5.123,62		4.000	1.124 +	
640000	Steuern, Versicherungen, Schadensfälle			0,00	0,00		500	500 -	
652900	Geschäftsausgaben Post- und Fernmeldegeb.			142,17	142,17		500	358 -	
654000	Dienstreisen			142,14	142,14		200	58 -	
679000	Innere Verrechnung der Bauhofleistungen			2.589,61	2.589,61		5.000	2.410 -	
681000	Afa für Gebäude u. unbewegliche Sachen			52.479,45	52.479,45		52.000	479 +	
682000	Abschreibungen für bewegliche Sachen			12.728,33	12.728,33		13.000	272 -	
685000	Verzinsung des Anlagekapitals			67.871,44	67.871,44		69.000	1.129 -	
1.3420	Unterabschnitt 1.3420 - Einnahmen	K	204,00	9.700,75	9.251,75	K 653,00	10.500	799 -	
1.3420	Unterabschnitt 1.3420 - Ausgaben			170.187,91	170.187,91		170.000	8.239 +	
	Unterabschnitt 1.3420 - Ergebnis			160.487,16-	160.936,16-		159.500-	8.051 -	
	Abschnitt 1.34 - Einnahmen	K	204,00	12.081,90	11.632,90	K 653,00	12.500	381 +	
	Abschnitt 1.34 - Ausgaben			371.100,40	371.100,40		403.400	12.829 +	
	Abschnitt 1.34 - Ergebnis			359.018,50-	359.467,50-		390.900-	45.129 -	

Haushaltsstelle		HW	Reste vom Vorjahr	SOLL	IST	Neue Reste	Haushaltsansatz incl. Veränd.	Planvergleich mehr+/wenig-	Zulässige Mehrausgaben
Nummer	Bezeichnung								
1.3700	Kirchen, Religiöse Einrichtungen								
151100	Spenden			1.659,92	1.659,92		0	1.660 +	
414000	Vergütungen der Beschäftigten			7.900,74	7.900,74		8.000	99 -	
434000	Versorgungsbeiträge für Beschäftigte			342,05	342,05		400	58 -	
444000	Sozialversicherungsbeiträge Beschäftigte			2.392,26	2.392,26		2.500	108 -	
500000	Unterhalt. d. Grundst. u. baul. Anlagen			41,11	41,11		1.000	959 -	
520000	Unterhaltung der Kirchenglocken			1.123,66	1.123,66		2.000	876 -	
540900	Bewirtsch. d. Grundst. u. baul. Anlagen			1.256,62	1.256,62		1.500	243 -	
1.3700	Unterabschnitt 1.3700 - Einnahmen			1.659,92	1.659,92		0	1.660 +	
1.3700	Unterabschnitt 1.3700 - Ausgaben			13.056,44	13.056,44		15.400	2.344 -	
	Unterabschnitt 1.3700 - Ergebnis			11.396,52-	11.396,52-		15.400-		
	Abschnitt 1.37 - Einnahmen			1.659,92	1.659,92		0	1.660 +	
	Abschnitt 1.37 - Ausgaben			13.056,44	13.056,44		15.400	2.344 -	
	Abschnitt 1.37 - Ergebnis			11.396,52-	11.396,52-		15.400-		
	Einzelplan 1.3 - Einnahmen		K 204,00	15.281,82	14.832,82	K 653,00	15.500	2.041 + 2.259 -	
	Einzelplan 1.3 - Ausgaben			401.142,70	401.142,70		439.050	12.829 + 50.737 -	
	Einzelplan 1.3 - Ergebnis			385.860,88-	386.309,88-		423.550-		

Haushaltsstelle		HW	Reste vom Vorjahr	SOLL	IST	Neue Reste	Haushaltsansatz incl. Veränd.	Planvergleich mehr+/wenig-	Zulässige Mehrausgaben
Nummer	Bezeichnung								
1.4360	Obdachlose, Flüchtlinge, Asylanten								
140000	Mietenerstattung		K 5.404,90	6.546,23	6.572,90	K 5.378,23	10.000	3.454 -	
141000	Ersatz von Nebenkosten		K 9.987,98	5.146,37	5.178,87	K 9.955,48	10.000	4.854 -	
161000	Erstattungen vom Land			1.386,00	1.386,00		2.000	614 -	
414000	Vergütungen der Beschäftigten			33.472,37	33.472,37		35.000	1.528 -	
434000	Versorgungsbeiträge für Beschäftigte			2.319,23	2.319,23		3.000	681 -	
444000	Sozialversicherungsbeiträge Beschäftigte			6.971,79	6.971,79		7.000	28 -	
454000	Beihilfen u.ä. an Beschäftigte			3,00	3,00		100	97 -	
500000	Unterhalt. d. Grundst. u. baul. Anlagen			174,41	174,41		1.000	826 -	
520000	Geräte, Ausstattung, Einrichtung			0,00	0,00		20.000	20.000 -	
531000	Mieten für Unterkünfte			9.600,00	9.600,00		20.000	10.400 -	
540900	Bewirtsch. d. Grundst. u. baul. Anlagen			19.027,09	19.027,09		15.000	4.027 +	
541900	Stromkosten			3.359,33	3.359,33		2.000	1.359 +	
562000	Aus- und Fortbildung			0,00	0,00		400	400 -	
640000	Steuern, Versicherungen, Schadensfälle			186,50	186,50		1.000	814 -	
652900	Geschäftsausgaben Post- und Fernmeldegeb.			31,59	31,59		0	32 +	
654000	Dienstreisen			0,00	0,00		200	200 -	
668000	Auslagen für Flüchtlingsunterbringung			2.087,14	2.087,14		0	2.087 +	
679000	Innere Verrechnung der Bauhofleistungen			0,00	0,00		3.000	3.000 -	
1.4360	Unterabschnitt 1.4360 - Einnahmen		K 15.392,88	13.078,60	13.137,77	K 15.333,71	22.000	8.921 -	
1.4360	Unterabschnitt 1.4360 - Ausgaben			77.232,45	77.232,45		107.700	7.505 +	
	Unterabschnitt 1.4360 - Ergebnis			64.153,85-	64.094,68-		85.700-	37.973 -	
	Abschnitt 1.43 - Einnahmen		K 15.392,88	13.078,60	13.137,77	K 15.333,71	22.000	8.921 -	
	Abschnitt 1.43 - Ausgaben			77.232,45	77.232,45		107.700	7.505 +	
	Abschnitt 1.43 - Ergebnis			64.153,85-	64.094,68-		85.700-	37.973 -	

Haushaltsstelle		HW	Reste vom Vorjahr	SOLL	IST	Neue Reste	Haushaltsansatz incl. Veränd.	Planvergleich mehr+/wenig.-	Zulässige Mehrausgaben
Nummer	Bezeichnung								
1.4510	Jugendarbeit								
500000	Sachkosten			0,00	0,00		400	400 -	
520000	Geräte, Ausstattung, Einrichtung			190,00	190,00		500	310 -	
540900	Bewirtsch. d. Grundst. u. baul. Anlagen			26,86	26,86		100	73 -	
570000	Ferienprogramm			2.425,51	2.425,51		2.600	174 -	
652900	Geschäftsausgaben Post- und Fernmeldegeb.			1.324,78	1.324,78		1.100	225 +	
679000	Innere Verrechnung der Bauhofleistungen			122,30	122,30		1.000	878 -	
700000	Zuschüsse für Jugendfreizeiten			4.176,90	4.176,90		7.000	2.823 -	
717000	Betriebskostenzuschuss Jugendhaus (AWO)			51.816,40	51.816,40		58.000	6.184 -	
1.4510	Unterabschnitt 1.4510 - Einnahmen			0,00	0,00		0		
1.4510	Unterabschnitt 1.4510 - Ausgaben			60.082,75	60.082,75		70.700	225 + 10.842 -	
	Unterabschnitt 1.4510 - Ergebnis			60.082,75-	60.082,75-		70.700-		
	Abschnitt 1.45 - Einnahmen			0,00	0,00		0		
	Abschnitt 1.45 - Ausgaben			60.082,75	60.082,75		70.700	225 + 10.842 -	
	Abschnitt 1.45 - Ergebnis			60.082,75-	60.082,75-		70.700-		

Haushaltsstelle		HW	Reste vom Vorjahr	SOLL	IST	Neue Reste	Haushaltsansatz incl. Veränd.	Planvergleich mehr+/wenig-	Zulässige Mehrausgaben
Nummer	Bezeichnung								
1.4640	Schauenburgkindergarten Urloffen								
111000	Kindergartengebühren			55.868,00	55.863,00	K 5,00	60.000	4.132 -	
152000	Kostenersatz Mittagessen			9.648,00	9.648,00		11.500	1.852 -	
171000	Kindergartenförderung (§ 29 b FAG)			100.645,83	100.645,83		100.000	646 +	
171100	Kleinkindbetreuung (§ 29 c FAG)			51.375,88	51.375,88		49.000	2.376 +	
177000	Spenden			250,00	250,00		0	250 +	
414000	Vergütungen der Beschäftigten			372.491,83	372.491,83		375.100	2.608 -	
416000	Beschäftigungsentgelte u. dgl.			0,00	0,00		2.500	2.500 +	
434000	Versorgungsbeiträge für Beschäftigte			31.816,99	31.816,99		30.400	1.417 +	
444000	Sozialversicherungsbeiträge Beschäftigte			74.763,63	74.763,63		76.200	1.436 -	
454000	Beihilfen u.ä. an Beschäftigte			9,00	9,00		100	91 -	
500000	Unterhalt. d. Grundst. u. baul. Anlagen			22.419,74	16.909,14	K 5.510,60	14.000	8.420 +	2.758
520000	Geräte, Ausstattung, Einrichtung			3.742,29	3.742,29		6.500	2.758 -	2.758-
540900	Bewirtsch. d. Grundst. u. baul. Anlagen			9.727,83	9.727,83		9.000	728 +	
541900	Stromkosten			1.553,75	1.553,75		1.500	54 +	
562000	Aus- und Fortbildung	H	2.700,00	2.995,69	795,69	H 4.900,00	3.000	4 -	
570000	Spiel- und Bastelmaterial			3.101,80	3.101,80		2.400	702 +	650
580000	Kosten Mittagessen			11.046,07	11.046,07		11.500	454 -	
591000	Rundfunkbeiträge			210,00	210,00		300	90 -	
650900	Geschäftsausgaben Bürobedarf u.ä.			1.240,17	1.240,17		1.200	40 +	
652900	Geschäftsausgaben Post- und Fernmeldegeb.			552,95	552,95		1.000	447 -	
654000	Dienstreisen			523,48	523,48		500	23 +	
679000	Innere Verrechnung der Bauhofleistungen			46.801,39	46.801,39		13.000	33.801 +	
679200	Innere Verrechnung der Verwaltungskosten			36.240,23	36.240,23		25.000	11.240 +	
681000	Afa f. Grundst. u. grundst.gl. Rechte			25.595,38	25.595,38		24.000	1.595 +	
682000	Abschreibungen für bewegliche Sachen			1.124,98	1.124,98		1.500	375 -	
685000	Verzinsung des Anlagekapitals			22.004,23	22.004,23		22.000	4 +	
1.4640	Unterabschnitt 1.4640 - Einnahmen			217.787,71	217.782,71	K 5,00	220.500	3.272 +	
1.4640	Unterabschnitt 1.4640 - Ausgaben	H	2.700,00	667.961,43	660.250,83	H 4.900,00 K 5.510,60	620.700	58.025 + 10.764 -	3.408 2.758-
	Unterabschnitt 1.4640 - Ergebnis			450.173,72-	442.468,12-		400.200-		

Haushaltsstelle		HW	Reste vom Vorjahr	SOLL	IST	Neue Reste	Haushaltsansatz incl. Veränd.	Planvergleich mehr+/wenig.-	Zulässige Mehrausgaben
Nummer	Bezeichnung								
1.4641	Kindergarten St. Michael Appenweier								
171000	Kindergartenförderung (§ 29 b FAG)			98.202,97	98.202,97		98.000	203 +	
171100	Kleinkindbetreuung (§ 29 c FAG)			52.660,28	52.660,28		50.000	2.660 +	
277000	Auflösung von Zuweisungen und Zuschüssen			3.243,64	3.243,64		3.300	56 -	
500000	Unterhalt. d. Grundst. u. baul. Anlagen			2.118,62	2.118,62		4.000	1.881 -	
540900	Bewirtsch. d. Grundst. u. baul. Anlagen			981,28	981,28		1.000	19 -	
679000	Innere Verrechnung der Bauhofleistungen			11.540,54	11.540,54		13.000	1.459 -	
681000	Afa f. Grundst. u. grundst.gl. Rechte			23.860,54	23.860,54		23.000	861 +	
682000	Abschreibungen für bewegliche Sachen			1.327,09	1.327,09		1.500	173 -	
685000	Verzinsung des Anlagekapitals			16.965,63	16.965,63		18.000	1.034 -	
700000	Betriebskostenzuschuss an Kirchengemeinde			385.251,45	390.798,77	K	5.547,32-	368.000	17.251 +
1.4641	Unterabschnitt 1.4641 - Einnahmen			154.106,89	154.106,89		151.300	2.863 +	
1.4641	Unterabschnitt 1.4641 - Ausgaben			442.045,15	447.592,47	K	5.547,32-	428.500	18.112 + 4.567 -
	Unterabschnitt 1.4641 - Ergebnis			287.938,26-	293.485,58-		277.200-		

Haushaltsstelle		HW	Reste vom Vorjahr	SOLL	IST	Neue Reste	Haushaltsansatz incl. Veränd.	Planvergleich mehr+/wenig.-	Zulässige Mehrausgaben
Nummer	Bezeichnung								
1.4642	Kirchliche Kindergärten								
171000	Kindergartenförderung (§ 29 b FAG)			144.128,74	144.128,74		144.000	129 +	
171100	Kleinkindbetreuung (§ 29 c FAG)			56.513,47	56.513,47		54.000	2.513 +	
679000	Innere Verrechnung der Bauhofleistungen			80,89	80,89		1.000	919 -	
701000	Betriebskostenzuschuss St. Konrad			325.633,23	325.633,23		313.000	12.633 +	
702000	Betriebskostenzuschuss St. Martin			329.439,51	360.780,00	K 31.340,49-	295.000	34.440 +	
1.4642	Unterabschnitt 1.4642 - Einnahmen			200.642,21	200.642,21		198.000	2.642 +	
1.4642	Unterabschnitt 1.4642 - Ausgaben			655.153,63	686.494,12	K 31.340,49-	609.000	47.073 + 919 -	
	Unterabschnitt 1.4642 - Ergebnis			454.511,42-	485.851,91-		411.000-		

Haushaltsstelle		HW	Reste vom Vorjahr	SOLL	IST	Neue Reste	Haushaltsansatz incl. Veränd.	Planvergleich mehr+/wenig.-	Zulässige Mehrausgaben
Nummer	Bezeichnung								
1.4643	Einrichtungen freier Träger und anderer Gemeinden								
171000	Kindergartenförderung (§ 29 b FAG)			4.885,72	4.885,72		4.000	886 +	
172000	Interkomm. Ausgleich Kindergärten			21.855,17	21.855,17		10.000	11.855 +	
172100	Interkomm. Ausgleich Kleinkindbetreuung			6.256,21	6.256,21		10.000	3.744 -	
700000	Betriebskostenzuschuss Waldorfinderg.			0,00	0,00		2.000	2.000 -	
701100	Betriebskostenzuschuss Adlerhorst Appenw.			121.707,34	121.707,34		86.400	35.307 +	
712000	Interkomm. Ausgleich Kindergärten			27.223,75	27.223,75		25.000	2.224 +	
712100	Interkomm. Ausgleich Kleinkindbetreuung			1.615,63	1.615,63		20.000	18.384 -	
717000	Förderung Tagesmütter			280,00	280,00		600	320 -	
1.4643	Unterabschnitt 1.4643 - Einnahmen			32.997,10	32.997,10		24.000	12.741 +	
1.4643	Unterabschnitt 1.4643 - Ausgaben			150.826,72	150.826,72		134.000	3.744 -	
	Unterabschnitt 1.4643 - Ergebnis			117.829,62-	117.829,62-		110.000-	37.531 +	
								20.704 -	

Haushaltsstelle		HW	Reste vom Vorjahr	SOLL	IST	Neue Reste	Haushaltsansatz incl. Veränd.	Planvergleich mehr+/wenig-	Zulässige Mehrausgaben
Nummer	Bezeichnung								
1.4645	Vogelnest Appenweier (ab 2015)								
140000	Mieten und Pachten			27.000,00	27.000,00		24.000	3.000 +	
151000	Ersätze			4.320,00	4.320,00		3.000	1.320 +	
171100	Kleinkindbetreuung (§ 29 c FAG)			237.613,45	237.613,45		215.000	22.613 +	
277000	Auflösung v. Zuweisungen und Zuschüssen			1.020,00	1.020,00		2.000	980 -	
414000	Vergütungen der Beschäftigten			66,23	66,23		0	66 +	
434000	Versorgungsbeiträge für Beschäftigte			6.465,92-	6.465,92-		0	6.466 -	
444000	Sozialversicherungsbeiträge Beschäftigte			11,94	11,94		0	12 +	
500000	Unterhalt. d. Grundst. u. baul. Anlagen			3.257,50	3.257,50		3.000	258 +	
540900	Bewirtsch. d. Grundst. u. baul. Anlagen			2.288,02	2.288,02		0	2.288 +	
541900	Stromkosten			2.016,02	2.016,02		1.500	516 +	
679000	Innere Verrechnung der Bauhofleistungen			721,35	721,35		15.000	14.279 -	
679200	Innere Verrechnung der Verwaltungskosten			0,00	0,00		18.000	18.000 -	
681000	Afa f. Grundst. u. grundst. gl. Rechte			8.204,54	8.204,54		10.000	1.795 -	
682000	Abschreibungen für bewegliche Sachen			546,37	546,37		1.000	454 -	
685000	Verzinsung des Anlagekapitals			15.069,22	15.069,22		17.000	1.931 -	
700000	Betriebskostenzuschuss an Vogelnest			429.187,61	429.187,61		396.000	33.188 +	
1.4645	Unterabschnitt 1.4645 - Einnahmen			269.953,45	269.953,45		244.000	26.933 +	
1.4645	Unterabschnitt 1.4645 - Ausgaben			454.902,88	454.902,88		461.500	36.327 +	
	Unterabschnitt 1.4645 - Ergebnis			184.949,43-	184.949,43-		217.500-	42.924 -	

Haushaltsstelle		HW	Reste vom Vorjahr	SOLL	IST	Neue Reste	Haushaltsansatz incl. Veränd.	Planvergleich mehr+/wenig-	Zulässige Mehrausgaben
Nummer	Bezeichnung								
1.4646	Schwarzwaldkindergarten Appenweier								
111000	Kindergartengebühren	K	606,00	90.997,00	90.726,00	K 877,00	85.000	5.997 +	
112000	Kinderbetreuung U3			19.565,00	19.281,00	K 284,00	9.000	10.565 +	
151000	Ersätze			7.234,20	7.234,20		0	7.234 +	
152000	Kostenersatz Mittagessen	K	240,00	33.055,80	33.034,80	K 261,00	30.000	3.056 +	
171000	Kindergartenförderung (§ 29 b FAG)			137.345,74	137.345,74		137.000	346 +	
171100	Kleinkindbetreuung (§ 29 c FAG)			73.077,30	73.077,30		70.000	3.077 +	
177000	Spenden			250,00	250,00		0	250 +	
277000	Auflösung v. Zuweisungen und Zuschüssen			4.800,00	4.800,00		5.000	200 -	
414000	Vergütungen der Beschäftigten			547.779,67	547.779,67		580.000	32.220 -	
416000	Beschäftigungsentgelte u. dgl.			5.301,92	5.301,92		11.000	5.698 -	
434000	Versorgungsbeiträge für Beschäftigte			42.452,93	42.452,93		47.000	4.547 -	
444000	Sozialversicherungsbeiträge Beschäftigte			110.243,56	110.243,56		122.000	11.756 -	
454000	Beihilfen u.ä. an Beschäftigte			32.377,36-	25.619,06-	K 6.758,30-	100	32.477 -	
460000	Personalnebenausgaben			197,96	197,96		3.700	3.502 -	
500000	Unterhalt. d. Grundst. u. baul. Anlagen			8.845,49	3.764,36	K 5.081,13	19.000	10.155 -	
520000	Geräte, Ausstattung, Einrichtung			4.926,94	4.926,94		5.000	73 -	
540900	Bewirtsch. d. Grundst. u. baul. Anlagen			28.746,48	28.746,48		16.000	12.746 +	
541900	Stromkosten			2.290,93	2.290,93		2.000	291 +	
562000	Aus- und Fortbildung	H	4.800,00	3.955,16	2.555,16	H 6.200,00	4.000	45 -	
570000	Spiel- u. Bastelmaterial			2.178,87	2.178,87		3.200	1.021 -	
580000	Kosten Mittagessen			32.702,10	32.702,10		30.000	2.702 +	
591000	Rundfunkbeiträge			105,00	105,00		0	105 +	
650900	Geschäftsausgaben Bürobedarf u. ä.			2.559,34	2.559,34		1.700	859 +	
652900	Geschäftsausgaben Post- und Fernmeldegeb.			1.233,94	1.233,94		1.200	34 +	
654000	Dienstreisen			252,37	252,37		300	48 -	
679000	Innere Verrechnung der Bauhofleistungen			6.290,87	6.290,87		18.000	11.709 -	
679200	Innere Verrechnung der Verwaltungskosten			57.001,89	57.001,89		33.000	24.002 +	
681000	Afa f. Grundst. u. grundst. gl. Rechte			40.990,30	40.990,30		40.000	990 +	
682000	Abschreibungen für bewegliche Sachen			10.248,67	10.248,67		11.000	751 -	
685000	Verzinsung des Anlagekapitals			53.853,14	53.853,14		55.000	1.147 -	
1.4646	Unterabschnitt 1.4646 - Einnahmen	K	846,00	366.325,04	365.749,04	K 1.422,00	336.000	30.525 +	
1.4646	Unterabschnitt 1.4646 - Ausgaben	H	4.800,00	929.780,17	930.057,34	H 6.200,00 K 1.677,17-	1.003.200	41.730 + 115.150 -	
	Unterabschnitt 1.4646 - Ergebnis			563.455,13-	564.308,30-		667.200-		

Haushaltsstelle		HW	Reste vom Vorjahr	SOLL	IST	Neue Reste	Haushaltsansatz incl. Veränd.	Planvergleich mehr+/wenig-	Zulässige Mehrausgaben		
Nummer	Bezeichnung										
1.4647	Vogelnest Urloffen										
140000	Mieten und Pachten			9.300,00	9.300,00		9.300				
151000	Ersätze			1.831,66	1.831,66		1.500	332 +			
171100	Kleinkindbetreuung (§ 29 c FAG)			73.210,62	73.210,62		70.000	3.211 +			
277000	Auflösung v. Zuweisungen u. Zuschüssen			2.582,45	2.582,45		3.000	418 -			
500000	Unterhalt. d. Grundst. u. baul. Anlagen			625,14	625,14		3.000	2.375 -			
540900	Bewirtsch. d. Grundst. u. baul. Anlagen			2.669,75	2.669,75		1.800	870 +			
679000	Innere Verrechnung der Bauhofleistungen			0,00	0,00		1.000	1.000 -			
681000	Afa f. Grundst. u. grundst.gl. Rechte			3.464,53	3.464,53		3.500	35 -			
682000	Abschreibungen für bewegliche Sachen			2.395,86	2.395,86		2.500	104 -			
685000	Verzinsung des Anlagekapitals			1.366,97	1.366,97		1.500	133 -			
700000	Betriebskostenzuschuss an Vogelnest			186.570,45	186.570,45		162.000	24.570 +			
1.4647	Unterabschnitt 1.4647 - Einnahmen			86.924,73	86.924,73		83.800	3.542 +			
1.4647	Unterabschnitt 1.4647 - Ausgaben			197.092,70	197.092,70		175.300	25.440 +			
	Unterabschnitt 1.4647 - Ergebnis			110.167,97-	110.167,97-		91.500-	3.648 -			
	Abschnitt 1.46 - Einnahmen		K	846,00	1.328.737,13	1.328.156,13	K	1.427,00	1.257.600	82.519 +	
	Abschnitt 1.46 - Ausgaben		H	7.500,00	3.497.762,68	3.527.217,06	H K	11.100,00 33.054,38-	3.432.200	11.382 - 264.238 + 198.676 -	3.408 2.758-
	Abschnitt 1.46 - Ergebnis				2.169.025,55-	2.199.060,93-		2.174.600-			

Haushaltsstelle		HW	Reste vom Vorjahr	SOLL	IST	Neue Reste	Haushaltsansatz incl. Veränd.	Planvergleich mehr+/wenig.-	Zulässige Mehrausgaben
Nummer	Bezeichnung								
1.4700	Förderung Wohlfahrtspflege								
700000	Zuschüsse für laufende Zwecke			3.873,00	3.873,00		3.000	873 +	
1.4700	Unterabschnitt 1.4700 - Einnahmen			0,00	0,00		0		
1.4700	Unterabschnitt 1.4700 - Ausgaben			3.873,00	3.873,00		3.000	873 +	
	Unterabschnitt 1.4700 - Ergebnis			3.873,00-	3.873,00-		3.000-		
	Abschnitt 1.47 - Einnahmen			0,00	0,00		0		
	Abschnitt 1.47 - Ausgaben			3.873,00	3.873,00		3.000	873 +	
	Abschnitt 1.47 - Ergebnis			3.873,00-	3.873,00-		3.000-		
	Einzelplan 1.4 - Einnahmen	K	16.238,88	1.341.815,73	1.341.293,90	K	16.760,71	1.279.600	82.519 +
	Einzelplan 1.4 - Ausgaben	H	7.500,00	3.638.950,88	3.668.405,26	H K	11.100,00 33.054,38-	3.613.600	20.303 - 272.841 + 247.490 -
	Einzelplan 1.4 - Ergebnis			2.297.135,15-	2.327.111,36-			2.334.000-	3.408 2.758-

Haushaltsstelle		HW	Reste vom Vorjahr	SOLL	IST	Neue Reste	Haushaltsansatz incl. Veränd.	Planvergleich mehr+/wenig.-	Zulässige Mehrausgaben
Nummer	Bezeichnung								
1.5000	Desinfektion, Tierseuchen, Schädlingsbekämpfung								
151000	Ersätze			155,00	155,00		0	155 +	
630000	Ungezieferbekämpfungskosten			4.873,98	4.873,98		5.000	126 -	
1.5000	Unterabschnitt 1.5000 - Einnahmen			155,00	155,00		0	155 +	
1.5000	Unterabschnitt 1.5000 - Ausgaben			4.873,98	4.873,98		5.000	126 -	
	Unterabschnitt 1.5000 - Ergebnis			4.718,98-	4.718,98-		5.000-		
	Abschnitt 1.50 - Einnahmen			155,00	155,00		0	155 +	
	Abschnitt 1.50 - Ausgaben			4.873,98	4.873,98		5.000	126 -	
	Abschnitt 1.50 - Ergebnis			4.718,98-	4.718,98-		5.000-		

Haushaltsstelle		HW	Reste vom Vorjahr	SOLL	IST	Neue Reste	Haushaltsansatz incl. Veränd.	Planvergleich mehr+/wenig.-	Zulässige Mehrausgaben
Nummer	Bezeichnung								
1.5420	Einrichtungen und Maßnahmen der Gesundheitspflege								
550000	Haltung von Fahrzeugen			1.893,52	1.893,52		3.500	1.606 -	
701000	Zuschuss an DRK Appenweier			196,00	196,00		200	4 -	
702000	Zuschuss an DRK Urloffen			706,00	706,00		800	94 -	
703000	Zuschuss an Ortenaukreis Frühberatung			1.124,86	1.124,86		1.100	25 +	
717000	Zuschuss an Dorfhelferinnenstation			801,11-	801,11-		5.000	5.801 -	
1.5420	Unterabschnitt 1.5420 - Einnahmen			0,00	0,00		0		
1.5420	Unterabschnitt 1.5420 - Ausgaben			3.119,27	3.119,27		10.600	25 + 7.506 -	
	Unterabschnitt 1.5420 - Ergebnis			3.119,27-	3.119,27-		10.600-		
	Abschnitt 1.54 - Einnahmen			0,00	0,00		0		
	Abschnitt 1.54 - Ausgaben			3.119,27	3.119,27		10.600	25 + 7.506 -	
	Abschnitt 1.54 - Ergebnis			3.119,27-	3.119,27-		10.600-		

Haushaltsstelle		HW	Reste vom Vorjahr	SOLL	IST	Neue Reste	Haushaltsansatz incl. Veränd.	Planvergleich mehr+/wenig-	Zulässige Mehrausgaben
Nummer	Bezeichnung								
1.5500	Förderung des Sports								
581000	Sportlerehrungen			1.299,77	1.299,77		1.200	100 +	
641000	Umsatzsteuer f. Nutzung Schwarzwaldhalle			3.977,45	3.977,45		10.000	6.023 -	
679000	Innere Verrechnung der Bauhofleistungen			3.916,19	3.916,19		8.000	4.084 -	
679200	Innere Verrechnung Sporthallenbenutzung			233.124,23	233.124,23		216.000	17.124 +	
700000	Zuschüsse an Sportvereine Appenweier			12.473,71	12.473,71		15.000	2.526 -	
701000	Zuschüsse an Sportvereine Nesselried			6.688,57	6.688,57		4.000	2.689 +	
702000	Zuschüsse an Sportvereine Urloffen			21.117,76	21.117,76		22.000	882 -	
704000	Zuschuss zur Teiln. an Dt. Meisterschaft			416,00	416,00		1.000	584 -	
1.5500	Unterabschnitt 1.5500 - Einnahmen			0,00	0,00		0		
1.5500	Unterabschnitt 1.5500 - Ausgaben			283.013,68	283.013,68		277.200	19.913 + 14.099 -	
	Unterabschnitt 1.5500 - Ergebnis			283.013,68-	283.013,68-		277.200-		
	Abschnitt 1.55 - Einnahmen			0,00	0,00		0		
	Abschnitt 1.55 - Ausgaben			283.013,68	283.013,68		277.200	19.913 + 14.099 -	
	Abschnitt 1.55 - Ergebnis			283.013,68-	283.013,68-		277.200-		

Haushaltsstelle		HW	Reste vom Vorjahr	SOLL	IST	Neue Reste	Haushaltsansatz incl. Veränd.	Planvergleich mehr+/wenig-	Zulässige Mehrausgaben
Nummer	Bezeichnung								
1.5610	Schwarzwaldhalle Appenweier								
140000	Mieten und Pachten	K	3.025,66	24.767,39	24.791,62	K 3.001,43	30.000	5.233 -	
151000	Ersätze	K	696,27	11.502,92	10.752,91	K 1.446,28	5.000	6.503 +	
169000	Verrechnungen Schulen/Vereine			258.823,02	258.823,02		228.000	30.823 +	
277000	Auflösung von Zuweisungen und Zuschüssen			8.271,62	8.271,62		8.000	272 +	
414000	Vergütungen der Beschäftigten			62.856,94	62.856,94		67.200	4.343 -	
434000	Versorgungsbeiträge für Beschäftigte			5.478,25	5.478,25		5.700	222 -	
444000	Sozialversicherungsbeiträge Beschäftigte			12.668,41	12.668,41		13.800	1.132 -	
454000	Beihilfen u.ä. an Beschäftigte			0,00	0,00		100	100 -	
500000	Unterhalt. d. Grundst. u. baul. Anlagen			8.958,36	8.958,36		12.000	3.042 -	
520000	Geräte, Ausstattung, Einrichtung			10.158,26	10.158,26		8.000	2.158 +	
540900	Bewirtsch. d. Grundst. u. baul. Anlagen			62.591,68	61.570,45	K 1.021,23	45.000	17.592 +	
541900	Stromkosten			21.192,31	21.192,31		19.000	2.192 +	
562000	Aus- und Fortbildung			0,00	0,00		1.000	1.000 -	
640000	Steuern, Versicherungen, Schadensfälle			0,00	0,00		1.000	1.000 -	
641000	Korrektur Umsatzsteuer			745,02	745,02		0	745 +	
650900	Geschäftsausgaben Bürobedarf u.ä.			340,82	340,82		0	341 +	
652900	Geschäftsausgaben Post- und Fernmeldegeb.			1.716,76	1.716,76		4.000	2.283 -	
654000	Dienstreisen			0,00	0,00		300	300 -	
679000	Innere Verrechnung der Bauhofleistungen			26.987,96	26.987,96		30.000	3.012 -	
679200	Innere Verrechnung der Verwaltungskosten			44.594,10	44.594,10		37.000	7.594 +	
681000	Afa f. Grundst. u. grundst.gl. Rechte			136.761,34	136.761,34		130.000	6.761 +	
682000	Abschreibungen für bewegliche Sachen			3.396,86	3.396,86		3.000	397 +	
685000	Verzinsung des Anlagekapitals			129.863,54	129.863,54		133.000	3.136 -	
1.5610	Unterabschnitt 1.5610 - Einnahmen	K	3.721,93	303.364,95	302.639,17	K 4.447,71	271.000	37.598 + 5.233 -	
1.5610	Unterabschnitt 1.5610 - Ausgaben			528.310,61	527.289,38	K 1.021,23	510.100	37.780 + 19.570 -	
	Unterabschnitt 1.5610 - Ergebnis			224.945,66-	224.650,21-		239.100-		

Haushaltsstelle		HW	Reste vom Vorjahr	SOLL	IST	Neue Reste	Haushaltsansatz incl. Veränd.	Planvergleich mehr+/wenig.-	Zulässige Mehrausgaben
Nummer	Bezeichnung								
1.5612	Rebstockhalle Nesselried								
140000	Mieten		K 446,60	5.948,13	6.250,91	K 143,82	6.000	52 -	
151000	Ersätze		K 10,20	240,59	249,49	K 1,30	500	259 -	
169000	Verrechnungen Grundschule/Vereine			53.910,02	53.910,02		50.000	3.910 +	
277000	Auflösung von Zuweisungen und Zuschüssen			4.427,79	4.427,79		4.500	72 -	
414000	Vergütungen der Beschäftigten			13.876,35	13.876,35		14.500	624 -	
434000	Versorgungsbeiträge für Beschäftigte			1.201,57	1.201,57		1.200	2 +	
444000	Sozialversicherungsbeiträge Beschäftigte			2.793,61	2.793,61		3.000	206 -	
454000	Beihilfen u.ä. an Beschäftigte			0,00	0,00		100	100 -	
500000	Unterhalt. d. Grundst. u. baul. Anlagen			6.198,12	6.198,12		5.100	1.098 +	
520000	Geräte, Ausstattung, Einrichtung			3.922,24	2.686,51	H 1.000,00 K 235,73	4.000	78 -	
540900	Bewirtsch. d. Grundst. u. baul. Anlagen			13.741,06	13.741,06		14.500	759 -	
541900	Stromkosten			5.571,64	5.571,64		4.500	1.072 +	
562000	Aus- und Fortbildung			20,65	20,65		200	179 -	
652900	Geschäftsausgaben Post- und Fernmeldegeb.			220,98	220,98		300	79 -	
679000	Innere Verrechnung der Bauhofleistungen			27.001,44	27.001,44		30.000	2.999 -	
679200	Innere Verrechnung der Verwaltungskosten			10.840,72	10.840,72		8.000	2.841 +	
681000	Afa f. Grundst. u. grundst.gl. Rechte			31.043,89	31.043,89		31.000	44 +	
682000	Abschreibungen für bewegliche Sachen			4.570,19	4.570,19		5.000	430 -	
685000	Verzinsung des Anlagekapitals			28.682,69	28.682,69		29.000	317 -	
1.5612	Unterabschnitt 1.5612 - Einnahmen		K 456,80	64.526,53	64.838,21	K 145,12	61.000	3.910 + 383 -	
1.5612	Unterabschnitt 1.5612 - Ausgaben			149.685,15	148.449,42	H 1.000,00 K 235,73	150.400	5.056 + 5.771 -	
	Unterabschnitt 1.5612 - Ergebnis			85.158,62-	83.611,21-		89.400-		

Haushaltsstelle		HW	Reste vom Vorjahr	SOLL	IST	Neue Reste	Haushaltsansatz incl. Veränd.	Planvergleich mehr+/wenig-	Zulässige Mehrausgaben
Nummer	Bezeichnung								
1.5613	Schauenburghalle Urloffen								
140000	Mieten			1.447,50	1.427,50	K 20,00	1.500	53 -	
151000	Ersätze			102,27	102,27		0	102 +	
169000	Verrechnungen Grundschule/Vereine			68.365,07	68.365,07		74.000	5.635 -	
414000	Vergütungen der Beschäftigten			15.444,55	15.444,55		16.500	1.055 -	
434000	Versorgungsbeiträge für Beschäftigte			1.354,90	1.354,90		1.500	145 -	
444000	Sozialversicherungsbeiträge Beschäftigte			3.639,65	3.639,65		3.900	260 -	
454000	Beihilfen u.ä. an Beschäftigte			3,00	3,00		100	97 -	
500000	Unterhalt. d. Grundst. u. baul. Anlagen			1.447,03	1.447,03		1.500	53 -	
520000	Geräte, Ausstattung, Einrichtung			222,62	222,62		1.000	777 -	
540900	Bewirtsch. d. Grundst. u. baul. Anlagen			10.588,02	10.588,02		10.000	588 +	
541900	Stromkosten			1.553,75	1.553,75		1.500	54 +	
562000	Aus- und Fortbildung			21,51	21,51		300	278 -	
652900	Geschäftsausgaben Post- und Fernmeldegeb.			21,60	21,60		0	22 +	
654000	Dienstreisen			142,12	142,12		200	58 -	
679000	Innere Verrechnung der Bauhofleistungen			1.974,18	1.974,18		3.000	1.026 -	
679200	Innere Verrechnung der Verwaltungskosten			5.285,42	5.285,42		4.000	1.285 +	
681000	Afa f. Grundst. u. grundst.gl. Rechte			19.219,49	19.219,49		23.000	3.781 -	
682000	Abschreibungen für bewegliche Sachen			53,21	53,21		0	53 +	
685000	Verzinsung des Anlagekapitals			8.943,79	8.943,79		9.000	56 -	
1.5613	Unterabschnitt 1.5613 - Einnahmen			69.914,84	69.894,84	K 20,00	75.500	102 +	
1.5613	Unterabschnitt 1.5613 - Ausgaben			69.914,84	69.914,84		75.500	5.687 -	
	Unterabschnitt 1.5613 - Ergebnis			0,00	20,00-		0	2.002 +	
								7.587 -	

Haushaltsstelle		HW	Reste vom Vorjahr	SOLL	IST	Neue Reste	Haushaltsansatz incl. Veränd.	Planvergleich mehr+/wenig-	Zulässige Mehrausgaben
Nummer	Bezeichnung								
1.5620	Sportstätten								
151000	Ersätze			2.023,00	2.023,00		0	2.023 +	
510000	Unterhaltung des sonst. unbew. Vermögens			20.961,61	20.961,61		26.000	5.038 -	
679000	Innere Verrechnung der Bauhofleistungen			33.224,40	33.224,40		27.000	6.224 +	
1.5620	Unterabschnitt 1.5620 - Einnahmen			2.023,00	2.023,00		0	2.023 +	
1.5620	Unterabschnitt 1.5620 - Ausgaben			54.186,01	54.186,01		53.000	6.224 + 5.038 -	
	Unterabschnitt 1.5620 - Ergebnis			52.163,01-	52.163,01-		53.000-		
	Abschnitt 1.56 - Einnahmen		K 4.178,73	439.829,32	439.395,22	K 4.612,83	407.500	43.633 + 11.304 -	
	Abschnitt 1.56 - Ausgaben			802.096,61	799.839,65	H 1.000,00 K 1.256,96	789.000	51.063 + 37.966 -	
	Abschnitt 1.56 - Ergebnis			362.267,29-	360.444,43-		381.500-		

Haushaltsstelle		HW	Reste vom Vorjahr	SOLL	IST	Neue Reste	Haushaltsansatz incl. Veränd.	Planvergleich mehr+/wenig-	Zulässige Mehrausgaben
Nummer	Bezeichnung								
1.5800	Öffentliche Anlagen und Kinderspielplätze								
510000	Unterh. öff. Anl. u. Kinderspielpl. App.			6.884,42	6.884,42		12.000	5.116 -	
511000	Unterh. öff. Anl. u. Kinderspielpl. Nes.			8.828,21	8.828,21		6.000	2.828 +	
512000	Unterh. öff. Anl. u. Kinderspielpl. Url.			13.440,43	13.440,43		12.000	1.440 +	
513000	Unterhaltung Skateranlage			0,00	0,00		1.000	1.000 -	
679000	Innere Verrechnung der Bauhofleistungen			168.022,07	168.022,07		150.000	18.022 +	
1.5800	Unterabschnitt 1.5800 - Einnahmen			0,00	0,00		0		
1.5800	Unterabschnitt 1.5800 - Ausgaben			197.175,13	197.175,13		181.000	22.291 + 6.116 -	
	Unterabschnitt 1.5800 - Ergebnis			197.175,13-	197.175,13-		181.000-		
	Abschnitt 1.58 - Einnahmen			0,00	0,00		0		
	Abschnitt 1.58 - Ausgaben			197.175,13	197.175,13		181.000	22.291 + 6.116 -	
	Abschnitt 1.58 - Ergebnis			197.175,13-	197.175,13-		181.000-		

Haushaltsstelle		HW	Reste vom Vorjahr	SOLL	IST	Neue Reste	Haushaltsansatz incl. Veränd.	Planvergleich mehr+/wenig.-	Zulässige Mehrausgaben
Nummer	Bezeichnung								
1.5900	Naherholungseinrichtungen								
140000	Mieten und Pachten			985,00	985,00		300	685 +	
500000	Unterhalt. d. Grundst. u. baul. Anlagen			339,44	339,44		500	161 -	
510000	Unterhaltung des sonst. unbew. Vermögens			747,94	747,94		1.000	252 -	
540900	Bewirtsch. d. Grundst. u. baul. Anlagen			68,51	68,51		0	69 +	
679000	Innere Verrechnung der Bauhofleistungen			1.313,76	1.313,76		5.000	3.686 -	
1.5900	Unterabschnitt 1.5900 - Einnahmen			985,00	985,00		300	685 +	
1.5900	Unterabschnitt 1.5900 - Ausgaben			2.469,65	2.469,65		6.500	69 + 4.099 -	
	Unterabschnitt 1.5900 - Ergebnis			1.484,65-	1.484,65-		6.200-		
	Abschnitt 1.59 - Einnahmen			985,00	985,00		300	685 +	
	Abschnitt 1.59 - Ausgaben			2.469,65	2.469,65		6.500	69 + 4.099 -	
	Abschnitt 1.59 - Ergebnis			1.484,65-	1.484,65-		6.200-		
	Einzelplan 1.5 - Einnahmen		K 4.178,73	440.969,32	440.535,22	K 4.612,83	407.800	44.473 + 11.304 -	
	Einzelplan 1.5 - Ausgaben			1.292.748,32	1.290.491,36	H 1.000,00 K 1.256,96	1.269.300	93.359 + 69.911 -	
	Einzelplan 1.5 - Ergebnis			851.779,00-	849.956,14-		861.500-		

Haushaltsstelle		HW	Reste vom Vorjahr	SOLL	IST	Neue Reste	Haushaltsansatz incl. Veränd.	Planvergleich mehr+/wenig-	Zulässige Mehrausgaben
Nummer	Bezeichnung								
1.6000	Bauverwaltung								
100000	Verwaltungsgebühren	K	130,00	10.089,74	8.353,74	K 1.866,00	10.000	90 +	
157000	Ersätze	K	65,00	2.211,75	2.211,75	K 65,00	1.500	712 +	
165000	Verwaltungskostenerstattung Wasserwerk			31.974,13	31.974,13		28.000	3.974 +	
169000	Verwaltungskostenbeiträge			64.143,04	64.143,04		56.000	8.143 +	
410000	Besoldung der Beamten			79.746,60	79.746,60		83.000	3.253 -	
414000	Vergütungen der Beschäftigten			154.887,59	154.887,59		174.000	19.112 -	
430000	Versorgungsbeiträge für Beamte			35.313,43	35.313,43		36.000	687 -	
434000	Versorgungsbeiträge für Beschäftigte			13.550,70	13.550,70		16.000	2.449 -	
444000	Sozialversicherungsbeiträge Beschäftigte			29.589,48	29.589,48		37.000	7.411 -	
450000	Beihilfeumlage für Beamte			15.466,00	15.466,00		12.300	3.166 +	
454000	Beihilfen u.ä. an Beschäftigte			8,00	8,00		100	92 -	
520000	Geräte, Ausstattung, Einrichtung			293,24	293,24		1.500	1.207 -	
562000	Aus- und Fortbildung			1.581,45	1.581,45		2.500	919 -	
640000	Steuern, Versicherungen, Schadensfälle			4.019,64	4.019,64		5.900	1.880 -	
650900	Geschäftsausgaben Bürobedarf u.ä.			2.408,59	2.408,59		4.400	1.991 -	
651900	EDV-Kosten			10.000,64	10.000,64		5.000	5.001 +	
654000	Dienstreisen			1.713,16	1.713,16		3.000	1.287 -	
655000	GPA-Prüfgebühren			10.000,00	0,00	H 10.000,00	10.000		
656000	Sachverständigenkosten			7.620,75	7.620,75		7.000	621 +	
661000	Mitgliedsbeiträge an Verbände und Vereine			0,00	0,00		50	50 -	
668000	Vermischte Ausgaben			89,60	89,60		0	90 +	
1.6000	Unterabschnitt 1.6000 - Einnahmen	K	195,00	108.418,66	106.682,66	K 1.931,00	95.500	12.919 +	
1.6000	Unterabschnitt 1.6000 - Ausgaben			366.288,87	356.288,87	H 10.000,00	397.750	8.877 +	
	Unterabschnitt 1.6000 - Ergebnis			257.870,21-	249.606,21-		302.250-	40.338 -	
	Abschnitt 1.60 - Einnahmen	K	195,00	108.418,66	106.682,66	K 1.931,00	95.500	12.919 +	
	Abschnitt 1.60 - Ausgaben			366.288,87	356.288,87	H 10.000,00	397.750	8.877 +	
	Abschnitt 1.60 - Ergebnis			257.870,21-	249.606,21-		302.250-	40.338 -	

Haushaltsstelle		HW	Reste vom Vorjahr	SOLL	IST	Neue Reste	Haushaltsansatz incl. Veränd.	Planvergleich mehr+/wenig-	Zulässige Mehrausgaben
Nummer	Bezeichnung								
1.6100	Bauordnung, Ortsplanung, Vermessung								
151000	Ersätze	K	686,96	0,00	0,00	K 686,96	0		
602000	Bauleitplanung	H	145.400,00	14.959,35	58.959,35	H 101.400,00	15.000	41 -	
604000	Allgemeine Vermessung			1.083,95	1.083,95		5.000	3.916 -	
655000	Honorare Erschließungsverträge			513.735,99	513.735,99		0	513.736 +	
1.6100	Unterabschnitt 1.6100 - Einnahmen	K	686,96	0,00	0,00	K 686,96	0		
1.6100	Unterabschnitt 1.6100 - Ausgaben	H	145.400,00	529.779,29	573.779,29	H 101.400,00	20.000	513.736 + 3.957 -	
	Unterabschnitt 1.6100 - Ergebnis			529.779,29-	573.779,29-		20.000-		
	Abschnitt 1.61 - Einnahmen	K	686,96	0,00	0,00	K 686,96	0		
	Abschnitt 1.61 - Ausgaben	H	145.400,00	529.779,29	573.779,29	H 101.400,00	20.000	513.736 + 3.957 -	
	Abschnitt 1.61 - Ergebnis			529.779,29-	573.779,29-		20.000-		

Haushaltsstelle		HW	Reste vom Vorjahr	SOLL	IST	Neue Reste	Haushaltsansatz incl. Veränd.	Planvergleich mehr+/wenig-	Zulässige Mehrausgaben
Nummer	Bezeichnung								
1.6300	Gemeindestraßen								
140000	Miete Fahrradboxen			2.400,00	2.400,00		2.000	400 +	
151000	Ersätze	K	2.575,10	11.102,91	7.043,76	K 6.634,25	0	11.103 +	
171000	Zuweisungen vom Land			57.961,40	57.961,40		58.000	39 -	
510000	Unterhaltung der Straßen	H	17.600,00	68.087,26	85.687,26		80.000	11.913 -	
510100	Beseitigung von Ölspuren			21.300,92	21.300,92		0	21.301 +	
511000	Mähen Straßenbegleitgrün (Güterstraße)			3.549,77	3.549,77		6.000	2.450 -	
512000	Brückenprüfungen			17.314,50	17.314,50		20.000	2.686 -	
520000	Geräte, Ausstattung, Einrichtung			10.511,42	10.511,42		13.000	2.489 -	
655000	Honorare Erschließungsverträge			93.402,64	93.402,64		0	93.403 +	
679000	Innere Verrechnung der Bauhofleistungen			101.029,09	101.029,09		80.000	21.029 +	
679200	Straßenentwässerungsgebühren			223.996,89	223.996,89		202.000	21.997 +	
1.6300	Unterabschnitt 1.6300 - Einnahmen	K	2.575,10	71.464,31	67.405,16	K 6.634,25	60.000	11.503 + 39 -	
1.6300	Unterabschnitt 1.6300 - Ausgaben	H	17.600,00	539.192,49	556.792,49		401.000	157.730 + 19.537 -	
	Unterabschnitt 1.6300 - Ergebnis			467.728,18-	489.387,33-		341.000-		
	Abschnitt 1.63 - Einnahmen	K	2.575,10	71.464,31	67.405,16	K 6.634,25	60.000	11.503 + 39 -	
	Abschnitt 1.63 - Ausgaben	H	17.600,00	539.192,49	556.792,49		401.000	157.730 + 19.537 -	
	Abschnitt 1.63 - Ergebnis			467.728,18-	489.387,33-		341.000-		

Haushaltsstelle		HW	Reste vom Vorjahr	SOLL	IST	Neue Reste	Haushaltsansatz incl. Veränd.	Planvergleich mehr+/wenig.-	Zulässige Mehrausgaben
Nummer	Bezeichnung								
1.6700	Straßenbeleuchtung								
151000	Ersätze	K	84,10	5.608,33	5.692,43		0	5.608 +	
510000	Unterhaltungsaufwand	K	13.123,80	32.795,76	45.919,56		40.000	7.204 -	
541900	Stromkosten			84.245,82	84.245,82		130.000	45.754 -	
1.6700	Unterabschnitt 1.6700 - Einnahmen	K	84,10	5.608,33	5.692,43		0	5.608 +	
1.6700	Unterabschnitt 1.6700 - Ausgaben	K	13.123,80	117.041,58	130.165,38		170.000	52.958 -	
	Unterabschnitt 1.6700 - Ergebnis			111.433,25-	124.472,95-		170.000-		

Haushaltsstelle		HW	Reste vom Vorjahr	SOLL	IST	Neue Reste	Haushaltsansatz incl. Veränd.	Planvergleich mehr+/wenig.-	Zulässige Mehrausgaben
Nummer	Bezeichnung								
1.6750	Straßenreinigung und Winterdienst								
500000	Unterhaltung Salzsilo			8.753,39	8.753,39		0	8.753 +	7.200
570000	Streumaterial	H	7.200,00	2.496,44-	4.703,56		10.000	12.496 -	7.200-
640000	Steuern, Versicherungen, Schadensfälle			0,00	0,00		50	50 -	
679000	Innere Verrechnung der Bauhofleistungen			8.488,24	8.488,24		10.000	1.512 -	
1.6750	Unterabschnitt 1.6750 - Einnahmen			0,00	0,00		0		
1.6750	Unterabschnitt 1.6750 - Ausgaben	H	7.200,00	14.745,19	21.945,19		20.050	8.753 + 14.058 -	7.200 7.200-
	Unterabschnitt 1.6750 - Ergebnis			14.745,19-	21.945,19-		20.050-		
	Abschnitt 1.67 - Einnahmen	K	84,10	5.608,33	5.692,43		0	5.608 +	
	Abschnitt 1.67 - Ausgaben	H K	7.200,00 13.123,80	131.786,77	152.110,57		190.050	8.753 + 67.017 -	7.200 7.200-
	Abschnitt 1.67 - Ergebnis			126.178,44-	146.418,14-		190.050-		

Haushaltsstelle		HW	Reste vom Vorjahr	SOLL	IST	Neue Reste	Haushaltsansatz incl. Veränd.	Planvergleich mehr+/wenig-	Zulässige Mehrausgaben
Nummer	Bezeichnung								
1.6900	Wasserläufe, Wasserbau								
510000	Bachunterhaltung			10.455,43	10.455,43		7.000	3.455 +	
511000	Grabenreinigung			27.431,82	27.244,75	K 187,07	30.000	2.568 -	
512000	Hochwasserschutz			11.445,50	11.445,50		0	11.446 +	
513000	Unterhaltung der baulichen Anlagen			653,79	653,79		5.000	4.346 +	
640000	Kleininleiterabgabe			1.288,44	1.288,44		1.500	212 -	
679000	Innere Verrechnung der Bauhofleistungen			59.813,84	59.813,84		60.000	186 -	
1.6900	Unterabschnitt 1.6900 - Einnahmen			0,00	0,00		0		
1.6900	Unterabschnitt 1.6900 - Ausgaben			111.088,82	110.901,75	K 187,07	103.500	14.901 + 7.312 -	
	Unterabschnitt 1.6900 - Ergebnis			111.088,82-	110.901,75-		103.500-		
	Abschnitt 1.69 - Einnahmen			0,00	0,00		0		
	Abschnitt 1.69 - Ausgaben			111.088,82	110.901,75	K 187,07	103.500	14.901 + 7.312 -	
	Abschnitt 1.69 - Ergebnis			111.088,82-	110.901,75-		103.500-		
	Einzelplan 1.6 - Einnahmen		K 3.541,16	185.491,30	179.780,25	K 9.252,21	155.500	30.030 + 39 -	
	Einzelplan 1.6 - Ausgaben		H 170.200,00 K 13.123,80	1.678.136,24	1.749.872,97	H 111.400,00 K 187,07	1.112.300	703.997 + 138.161 -	7.200 7.200-
	Einzelplan 1.6 - Ergebnis			1.492.644,94-	1.570.092,72-		956.800-		

Haushaltsstelle		HW	Reste vom Vorjahr	SOLL	IST	Neue Reste	Haushaltsansatz incl. Veränd.	Planvergleich mehr+/wenig-	Zulässige Mehrausgaben
Nummer	Bezeichnung								
1.7000	Abwasserbeseitigung								
100000	Verwaltungsgebühren			1.895,00	1.780,00	K 115,00	1.000	895 +	
111000	Abwassergebühren	K	404.760,92	1.298.413,62	1.345.784,68	K 357.389,86	1.233.000	65.414 +	
150000	Einspeisung KWK			25.519,44	25.519,44		10.000	15.519 +	
151000	Ersätze	K	112,50	8.898,25	8.920,75	K 90,00	0	8.898 +	
152000	Verrechnung der Abwasserabgabe			36.058,42	36.058,42		15.000	21.058 +	
169000	Straßenentwässerungsgebühren			223.996,89	223.996,89		202.000	21.997 +	
276000	Auflösung von Beiträgen			115.925,61	115.925,61		119.000	3.074 -	
277000	Auflösung von Zuweisungen und Zuschüssen			122.160,70	122.160,70		128.000	5.839 -	
414000	Vergütungen der Beschäftigten			178.808,66	178.808,66		192.200	13.391 -	
434000	Versorgungsbeiträge für Beschäftigte			15.925,09	15.925,09		17.000	1.075 -	
444000	Sozialversicherungsbeiträge Beschäftigte			35.562,79	35.562,79		39.000	3.437 -	
454000	Beihilfen u.ä. an Beschäftigte			5,00	5,00		100	95 -	
460000	Personalnebenausgaben			0,00	0,00		1.000	1.000 -	
500000	Unterhalt. d. Grundst. u. baul. Anlagen			3.008,23	3.008,23		6.000	2.992 -	
510000	Unterhaltung Kanalisation			26.788,50	26.788,50		60.000	33.212 -	
520000	Geräte, Ausstattung, Einrichtung			42.284,85	42.284,85		40.000	2.285 +	
540900	Bewirtsch. d. Grundst. u. baul. Anlagen			7.959,31	7.959,31		5.000	2.959 +	
541900	Stromkosten			69.981,48	65.588,46	K 4.393,02	55.000	14.981 +	
550000	Haltung von Fahrzeugen			6.837,79	6.837,79		7.000	162 -	
561000	Dienst- und Schutzkleidung			1.462,68	1.462,68		1.200	263 +	
562000	Aus- und Fortbildung			3.016,92	3.016,92		3.000	17 +	
630000	Betriebsausgaben			51.879,03	51.879,03		55.000	3.121 -	
640000	Steuern, Versicherungen, Schadensfälle			11.559,89	11.559,89		10.000	1.560 +	
641000	Abwasserabgabe			0,00	0,00		15.000	15.000 -	
642000	Wasserentnahmeentgelt	K	347,67	2.074,99	1.995,83	K 426,83	2.000	75 +	
650900	Geschäftsausgaben Bürobedarf u.ä.			219,94	219,94		800	580 -	
651900	EDV-Kosten			3.941,91	3.941,91		7.500	3.558 -	
652900	Geschäftsausgaben Post- und Fernmeldegeb.			2.241,70	2.241,70		7.000	4.758 -	
654000	Dienstreisen			499,20	499,20		1.000	501 -	
655000	Fortschreibung gesplittete Abwassergebühr	K	1.249,50	3.843,70	5.093,20		6.000	2.156 -	
655200	Honorare Erschließungsverträge			118.235,98	118.235,98		0	118.236 +	
656000	Schlamm- und Wasseruntersuchung			1.539,22	1.539,22		5.000	3.461 -	
658000	Klärschlammabgabe	K	7.180,01	87.527,12	106.652,91	K 11.945,78-	80.000	7.527 +	
661000	Mitgliedsbeiträge an Verbände und Vereine			578,00	578,00		700	122 -	
679000	Innere Verrechnung der Bauhofleistungen			4.141,02	4.141,02		5.000	859 -	
679200	Innere Verrechnung der Verwaltungskosten			130.751,16	130.751,16		110.000	20.751 +	
681000	Afa f. Grundst. u. grundst.gl. Rechte			632.493,74	632.493,74		610.000	22.494 +	
682000	Abschreibungen für bewegliche Sachen			16.459,92	16.459,92		15.000	1.460 +	
685000	Verzinsung des Anlagekapitals			382.606,49	382.606,49		350.000	32.606 +	
713000	Zuweisungen u. Zuschüsse an Zweckverbände	K	1.155,08	0,00	1.155,08		1.500	1.500 -	
1.7000	Unterabschnitt 1.7000 - Einnahmen	K	404.873,42	1.832.867,93	1.880.146,49	K 357.594,86	1.708.000	133.782 +	
1.7000	Unterabschnitt 1.7000 - Ausgaben	K	9.932,26	1.842.234,31	1.859.292,50	K 7.125,93-	1.708.000	225.215 +	
	Unterabschnitt 1.7000 - Ergebnis			9.366,38-	20.853,99		0	90.980 -	

Haushaltsstelle		HW	Reste vom Vorjahr	SOLL	IST	Neue Reste	Haushaltsansatz incl. Veränd.	Planvergleich mehr+/wenig.-	Zulässige Mehrausgaben
Nummer	Bezeichnung								
	Abschnitt 1.70 - Einnahmen		K 404.873,42	1.832.867,93	1.880.146,49	K 357.594,86	1.708.000	133.782 + 8.914 -	
	Abschnitt 1.70 - Ausgaben		K 9.932,26	1.842.234,31	1.859.292,50	K 7.125,93-	1.708.000	225.215 + 90.980 -	
	Abschnitt 1.70 - Ergebnis			9.366,38-	20.853,99		0		

Haushaltsstelle		HW	Reste vom Vorjahr	SOLL	IST	Neue Reste	Haushaltsansatz incl. Veränd.	Planvergleich mehr+/wenig.-	Zulässige Mehrausgaben
Nummer	Bezeichnung								
1.7200	Abfallbeseitigung								
151000	Ersätze			5.034,00	5.034,00		4.800	234 +	
414000	Vergütungen der Beschäftigten			3.649,43	3.649,43		4.000	351 -	
444000	Sozialversicherungsbeiträge Beschäftigte			1.032,02	1.032,02		1.200	168 -	
510000	Unterhaltung des Reißigplatzes			2.130,37	2.130,37		2.000	130 +	
668000	Vermischte Ausgaben			0,00	0,00		500	500 -	
679000	Innere Verrechnung der Bauhofleistungen			22,00	22,00		0	22 +	
1.7200	Unterabschnitt 1.7200 - Einnahmen			5.034,00	5.034,00		4.800	234 +	
1.7200	Unterabschnitt 1.7200 - Ausgaben			6.833,82	6.833,82		7.700	152 + 1.019 -	
	Unterabschnitt 1.7200 - Ergebnis			1.799,82-	1.799,82-		2.900-		
	Abschnitt 1.72 - Einnahmen			5.034,00	5.034,00		4.800	234 +	
	Abschnitt 1.72 - Ausgaben			6.833,82	6.833,82		7.700	152 + 1.019 -	
	Abschnitt 1.72 - Ergebnis			1.799,82-	1.799,82-		2.900-		

Haushaltsstelle		HW	Reste vom Vorjahr	SOLL	IST	Neue Reste	Haushaltsansatz incl. Veränd.	Planvergleich mehr+/wenig-	Zulässige Mehrausgaben
Nummer	Bezeichnung								
1.7300	Märkte								
140000	Marktgebühren			6.202,50	6.202,50		7.000	798 -	
151000	Ersätze			49,66	49,66		0	50 +	
570000	Geschäftsausgaben (Jahrmarkt Appenweier)			4.491,67	4.491,67		5.000	508 -	
571000	Geschäftsausgaben (Jahrmarkt Urloffen)			4.187,92	4.187,92		5.000	812 -	
572000	Geschäftsausgaben (Markt Nesselried)			1.027,70	1.027,70		1.000	28 +	
679000	Innere Verrechnung der Bauhofleistungen			20.767,20	20.767,20		19.000	1.767 +	
679200	Innere Verrechnung der Verwaltungskosten			5.997,45	5.997,45		5.000	997 +	
1.7300	Unterabschnitt 1.7300 - Einnahmen			6.252,16	6.252,16		7.000	50 +	
1.7300	Unterabschnitt 1.7300 - Ausgaben			36.471,94	36.471,94		35.000	2.792 +	
	Unterabschnitt 1.7300 - Ergebnis			30.219,78-	30.219,78-		28.000-	1.320 -	
	Abschnitt 1.73 - Einnahmen			6.252,16	6.252,16		7.000	50 +	
	Abschnitt 1.73 - Ausgaben			36.471,94	36.471,94		35.000	798 -	
	Abschnitt 1.73 - Ergebnis			30.219,78-	30.219,78-		28.000-	2.792 +	
								1.320 -	

Haushaltsstelle		HW	Reste vom Vorjahr	SOLL	IST	Neue Reste	Haushaltsansatz incl. Veränd.	Planvergleich mehr+/wenig-	Zulässige Mehrausgaben
Nummer	Bezeichnung								
1.7500	Bestattungswesen								
100000	Verwaltungsgebühren	K	15,00	515,00	525,00	K	500	15 +	
111000	Bestattungsgebühren	K	7.552,51	57.543,00	60.803,36	K	70.000	12.457 -	
111100	Grabplatzgebühren	K	2.637,43	17.826,60	18.250,60	K	20.000	2.173 -	
151000	Ersätze			336,90	336,90		0	337 +	
171000	Zuweisungen vom Land			215,40	215,40		200	15 +	
277000	Auflösung von Zuweisungen und Zuschüssen			1.022,58	1.022,58		1.000	23 +	
414000	Vergütungen der Beschäftigten			0,00	0,00		3.000	3.000 -	
500000	Unterhalt. d. Grundst. u. baul. Anlagen			178,50	178,50		1.500	1.322 -	
502000	Gebäudeunterhaltung Urloffen			569,94	569,94		1.000	430 -	
510000	Unterhaltung Friedhofsanlage Appenw.			3.007,61	3.007,61		6.000	2.992 -	
510100	Unterhaltung Kriegerdenkmal Appenweier			1.715,69	1.715,69		1.600	116 +	
510200	Grabherstellung Appenweier			20.067,95	20.067,95		25.000	4.932 -	
511000	Unterhaltung Friedhofsanlage Nesselried	H	1.300,00	130,56-	1.169,44		1.800	1.931 -	
511200	Grabherstellung Nesselried			3.970,38	3.970,38		5.000	1.030 -	
512000	Unterhaltung Friedhofsanlage Urloffen			11.087,73	11.087,73		13.000	1.912 -	
512100	Unterhaltung Kriegerdenkmal Urloffen			346,19	346,19		1.600	1.254 -	
512200	Grabherstellung Urloffen			18.901,77	18.901,77		20.000	1.098 -	
520000	Geräte, Ausstattung, Einrichtung			26,92	26,92		500	473 -	
521000	Geräte und Ausstattung Nesselried			0,00	0,00		250	250 -	
522000	Geräte und Ausstattung Urloffen			972,29	972,29		1.500	528 -	
540900	Bewirtsch. d. Grundst. u. baul. Anlagen			4.696,43	4.696,43		4.000	696 +	
541900	Stromkosten			2.260,57	2.260,57		2.000	261 +	
561000	Dienst- und Schutzkleidung			0,00	0,00		250	250 -	
640000	Steuern, Versicherungen, Schadensfälle			0,00	0,00		100	100 -	
661000	Mitgliedsbeiträge an Verbände und Vereine			202,88	202,88		400	197 -	
679000	Innere Verrechnung der Bauhofleistungen			76.301,60	76.301,60		65.000	11.302 +	
679200	Innere Verrechnung der Verwaltungskosten			14.523,19	14.523,19		14.000	523 +	
681000	Afa f. Grundst. u. grundst.gl. Rechte			15.923,68	15.923,68		18.000	2.076 -	
682000	Abschreibungen für bewegliche Sachen			1.685,31	1.685,31		2.000	315 -	
685000	Verzinsung des Anlagekapitals			15.973,62	15.973,62		19.500	3.526 -	
1.7500	Unterabschnitt 1.7500 - Einnahmen	K	10.204,94	77.459,48	81.153,84	K	91.700	390 + 14.630 -	
1.7500	Unterabschnitt 1.7500 - Ausgaben	H	1.300,00	192.281,69	193.581,69		207.000	12.897 + 27.616 -	
	Unterabschnitt 1.7500 - Ergebnis			114.822,21-	112.427,85-		115.300-		
	Abschnitt 1.75 - Einnahmen	K	10.204,94	77.459,48	81.153,84	K	91.700	390 + 14.630 -	
	Abschnitt 1.75 - Ausgaben	H	1.300,00	192.281,69	193.581,69		207.000	12.897 + 27.616 -	
	Abschnitt 1.75 - Ergebnis			114.822,21-	112.427,85-		115.300-		

Haushaltsstelle		HW	Reste vom Vorjahr	SOLL	IST	Neue Reste	Haushaltsansatz incl. Veränd.	Planvergleich mehr+/wenig.-	Zulässige Mehrausgaben
Nummer	Bezeichnung								
1.7600	sonstige öffentliche Einrichtungen								
520000	Unterhaltung Toilettenwagen			0,00	0,00		100	100 -	
1.7600	Unterabschnitt 1.7600 - Einnahmen			0,00	0,00		0		
1.7600	Unterabschnitt 1.7600 - Ausgaben			0,00	0,00		100	100 -	
	Unterabschnitt 1.7600 - Ergebnis			0,00	0,00		100-		
	Abschnitt 1.76 - Einnahmen			0,00	0,00		0		
	Abschnitt 1.76 - Ausgaben			0,00	0,00		100	100 -	
	Abschnitt 1.76 - Ergebnis			0,00	0,00		100-		

Haushaltsstelle		HW	Reste vom Vorjahr	SOLL	IST	Neue Reste	Haushaltsansatz incl. Veränd.	Planvergleich mehr+/wenig-	Zulässige Mehrausgaben
Nummer	Bezeichnung								
1.7700	Bauhof								
151000	Ersätze	K	681,58	1.177,20	1.177,20	K	681,58	1.000	177 +
165000	Verwaltungskostenerstattung Wasserwerk			14.348,16	14.348,16			16.000	1.652 -
169000	Innere Verrechnung der Bauhofleistungen			964.363,78	964.363,78			970.500	6.136 -
414000	Vergütungen der Beschäftigten			526.943,34	526.943,34			538.000	11.057 -
434000	Versorgungsbeiträge für Beschäftigte			46.367,39	46.367,39			46.300	67 +
444000	Sozialversicherungsbeiträge Beschäftigte			106.870,29	106.870,29			110.200	3.330 -
454000	Beihilfen u.ä. an Beschäftigte			28,00	28,00			100	72 -
460000	Personalnebenausgaben			17,39	17,39			2.000	1.983 -
500000	Unterhalt. d. Grundst. u. baul. Anlagen			4.611,76	4.611,76			3.000	1.612 +
520000	Geräte, Ausstattung, Einrichtung			14.078,15	14.078,15			14.000	78 +
531000	Miete Industriestraße 6			36.900,00	36.900,00			35.000	1.900 +
540900	Bewirtsch. d. Grundst. u. baul. Anlagen			7.991,70	7.991,70			10.500	2.508 +
541900	Stromkosten			2.447,77	2.447,77			2.000	448 +
550000	Fahrzeugunterhaltung			64.803,85	64.803,85			65.000	196 -
551000	Kraftstoffe (Benzin, Diesel)			26.769,49	26.769,49			30.000	3.231 -
561000	Dienst- und Schutzkleidung			5.355,76	5.355,76			5.000	356 +
562000	Aus- und Fortbildung			1.979,98	1.979,98			6.000	4.020 -
650900	Geschäftsausgaben Bürobedarf u.ä.			77,64	77,64			700	622 -
652900	Geschäftsausgaben Post- und Fernmeldegeb.			2.276,53	2.276,53			3.000	723 -
654000	Dienstreisen			0,00	0,00			200	200 -
679200	Innere Verrechnung der Verwaltungskosten			56.585,27	56.585,27			38.000	18.585 +
681000	Afa f. Grundst. u. grundst.gl. Rechte			1.249,00	1.249,00			1.500	251 -
682000	Abschreibungen für bewegliche Sachen			59.484,02	59.484,02			63.000	3.516 -
685000	Verzinsung des Anlagekapitals			15.051,81	15.051,81			14.000	1.052 +
1.7700	Unterabschnitt 1.7700 - Einnahmen	K	681,58	979.889,14	979.889,14	K	681,58	987.500	177 +
1.7700	Unterabschnitt 1.7700 - Ausgaben			979.889,14	979.889,14			987.500	7.788 -
	Unterabschnitt 1.7700 - Ergebnis			0,00	0,00			0	24.098 +
									31.709 -
	Abschnitt 1.77 - Einnahmen	K	681,58	979.889,14	979.889,14	K	681,58	987.500	177 +
	Abschnitt 1.77 - Ausgaben			979.889,14	979.889,14			987.500	7.788 -
	Abschnitt 1.77 - Ergebnis			0,00	0,00			0	24.098 +
									31.709 -

Haushaltsstelle		HW	Reste vom Vorjahr	SOLL	IST	Neue Reste	Haushaltsansatz incl. Veränd.	Planvergleich mehr+/wenig.-	Zulässige Mehrausgaben
Nummer	Bezeichnung								
1.7850	Wirtschaftswege								
510000	Feldwegunterhaltung Appenweier			7.282,95	7.282,95		7.000	283 +	
511000	Feldwegunterhaltung Nesselried			11.121,57	11.121,57		11.000	122 +	
512000	Feldwegunterhaltung Urloffen			9.308,66	9.308,66		9.000	309 +	
513000	Feldwegunterhaltung durch Fremdfirmen			19.374,39	19.374,39		22.000	2.626 -	
679000	Innere Verrechnung der Bauhofleistungen			16.166,46	16.166,46		23.000	6.834 -	
1.7850	Unterabschnitt 1.7850 - Einnahmen			0,00	0,00		0		
1.7850	Unterabschnitt 1.7850 - Ausgaben			63.254,03	63.254,03		72.000	713 + 9.459 -	
	Unterabschnitt 1.7850 - Ergebnis			63.254,03-	63.254,03-		72.000-		

Haushaltsstelle		HW	Reste vom Vorjahr	SOLL	IST	Neue Reste	Haushaltsansatz incl. Veränd.	Planvergleich mehr+/wenig.-	Zulässige Mehrausgaben
Nummer	Bezeichnung								
1.7880	Förderung der Tierzucht und Landwirtschaft								
700000	Zuschüsse für laufende Zwecke			1.957,26	1.957,26		2.200	243 -	
1.7880	Unterabschnitt 1.7880 - Einnahmen			0,00	0,00		0		
1.7880	Unterabschnitt 1.7880 - Ausgaben			1.957,26	1.957,26		2.200	243 -	
	Unterabschnitt 1.7880 - Ergebnis			1.957,26-	1.957,26-		2.200-		
	Abschnitt 1.78 - Einnahmen			0,00	0,00		0		
	Abschnitt 1.78 - Ausgaben			65.211,29	65.211,29		74.200	713 + 9.702 -	
	Abschnitt 1.78 - Ergebnis			65.211,29-	65.211,29-		74.200-		

Haushaltsstelle		HW	Reste vom Vorjahr	SOLL	IST	Neue Reste	Haushaltsansatz incl. Veränd.	Planvergleich mehr+/wenig.-	Zulässige Mehrausgaben
Nummer	Bezeichnung								
1.7900	Förderung des Fremdenverkehrs								
570000	Fremdenverkehrswerbung	H	1.000,00	6.832,63	4.332,63	H 3.500,00	7.000	167 -	
1.7900	Unterabschnitt 1.7900 - Einnahmen			0,00	0,00		0		
1.7900	Unterabschnitt 1.7900 - Ausgaben	H	1.000,00	6.832,63	4.332,63	H 3.500,00	7.000	167 -	
	Unterabschnitt 1.7900 - Ergebnis			6.832,63-	4.332,63-		7.000-		

Haushaltsstelle		HW	Reste vom Vorjahr	SOLL	IST	Neue Reste	Haushaltsansatz incl. Veränd.	Planvergleich mehr+/wenig.-	Zulässige Mehrausgaben
Nummer	Bezeichnung								
1.7910	Wirtschaftsförderung								
658000	Veranstaltungsaufwand			0,00	0,00		500	500 -	
712000	Kostenbeteiligung an Wirtschaftsregion			10.662,88	10.662,88		10.800	137 -	
713000	Kostenbeteiligung LEADER			4.403,00	4.403,00		4.400	3 +	
1.7910	Unterabschnitt 1.7910 - Einnahmen			0,00	0,00		0		
1.7910	Unterabschnitt 1.7910 - Ausgaben			15.065,88	15.065,88		15.700	3 + 637 -	
	Unterabschnitt 1.7910 - Ergebnis			15.065,88-	15.065,88-		15.700-		

Haushaltsstelle		HW	Reste vom Vorjahr	SOLL	IST	Neue Reste	Haushaltsansatz incl. Veränd.	Planvergleich mehr+/wenig.-	Zulässige Mehrausgaben
Nummer	Bezeichnung								
1.7920	Förderung des öffentlichen Personennahverkehrs								
712000	Kostenbeteiligung an Tarifgem. Ortenau			11.980,60	11.980,60		13.000	1.019 -	
1.7920	Unterabschnitt 1.7920 - Einnahmen			0,00	0,00		0		
1.7920	Unterabschnitt 1.7920 - Ausgaben			11.980,60	11.980,60		13.000	1.019 -	
	Unterabschnitt 1.7920 - Ergebnis			11.980,60-	11.980,60-		13.000-		
	Abschnitt 1.79 - Einnahmen			0,00	0,00		0		
	Abschnitt 1.79 - Ausgaben	H	1.000,00	33.879,11	31.379,11	H	3.500,00	35.700	3 + 1.824 -
	Abschnitt 1.79 - Ergebnis			33.879,11-	31.379,11-		35.700-		
	Einzelplan 1.7 - Einnahmen	K	415.759,94	2.901.502,71	2.952.475,63	K	364.787,02	2.799.000	134.632 + 32.130 -
	Einzelplan 1.7 - Ausgaben	H K	2.300,00 9.932,26	3.156.801,30	3.172.659,49	H K	3.500,00 7.125,93-	3.055.200	265.871 + 164.270 -
	Einzelplan 1.7 - Ergebnis			255.298,59-	220.183,86-		256.200-		771-

Haushaltsstelle		HW	Reste vom Vorjahr	SOLL	IST	Neue Reste	Haushaltsansatz incl. Veränd.	Planvergleich mehr+/wenig-	Zulässige Mehrausgaben
Nummer	Bezeichnung								
1.8550	Gemeindegewald								
130000	Einnahmen aus Holzverkauf	K	86.077,29	306.632,40	390.995,74	K	1.713,95	270.000	36.632 +
131000	Einnahmen aus Holzverkauf Privatwald			479,70	479,70			0	480 +
132000	Einnahmen aus Bürgergabholzverkauf			370,09	370,09			700	330 -
140000	Jagdpacht			9.742,44	9.742,44			9.500	242 +
151000	Ersätze			8.460,14	8.460,14			0	8.460 +
171000	Zuweisungen vom Land			23.128,50	23.128,50			50.000	26.872 -
410000	Besoldung der Beamten			51.301,80	51.301,80			53.000	1.698 -
430000	Versorgungsbeiträge für Beamte			39.493,14	39.493,14			40.000	507 -
450000	Beihilfeumlage für Beamte			14.500,00	14.500,00			14.500	
510000	Unterhaltung von Waldwegen u. Gräben			15.661,87	15.661,87			15.000	662 +
540900	Bewirtsch. d. Grundst. u. baul. Anlagen			529,26	529,26			700	171 -
550000	Haltung von Fahrzeugen			589,84	589,84			0	590 +
551000	Haltung Dienstfahrzeug			3.160,57	3.160,57			5.000	1.839 -
561000	Dienst- und Schutzkleidung			0,00	0,00			150	150 -
562000	Aus- und Fortbildung			200,00	200,00			0	200 +
570000	Kulturkosten			209.140,77	209.140,77			80.000	129.141 +
571000	Holzaufbereitung			152.393,10	152.359,10	K	34,00	140.000	12.393 +
572000	Entgelte Holzverkauf			1.418,00	1.401,97	K	16,03	0	1.418 +
640000	Steuern, Versicherungen, Schadensfälle			7.757,97	7.757,97			12.000	4.242 -
650900	Geschäftsausgaben Bürobedarf u.ä.			175,54	175,54			250	74 -
652900	Geschäftsausgaben Post- und Fernmeldegeb.			0,00	0,00			400	400 -
654000	Dienstreisen			0,00	0,00			500	500 -
668000	Vermischte Ausgaben			0,00	0,00			500	500 -
679000	Innere Verrechnung der Bauhofleistungen			5.329,67	5.329,67			5.000	330 +
679200	Innere Verrechnung der Verwaltungskosten			14.929,32	14.929,32			12.000	2.929 +
1.8550	Unterabschnitt 1.8550 - Einnahmen	K	86.077,29	348.813,27	433.176,61	K	1.713,95	330.200	45.815 + 27.201 -
1.8550	Unterabschnitt 1.8550 - Ausgaben			516.580,85	516.530,82	K	50,03	379.000	147.663 + 10.082 -
	Unterabschnitt 1.8550 - Ergebnis			167.767,58-	83.354,21-			48.800-	
	Abschnitt 1.85 - Einnahmen	K	86.077,29	348.813,27	433.176,61	K	1.713,95	330.200	45.815 + 27.201 -
	Abschnitt 1.85 - Ausgaben			516.580,85	516.530,82	K	50,03	379.000	147.663 + 10.082 -
	Abschnitt 1.85 - Ergebnis			167.767,58-	83.354,21-			48.800-	

Haushaltsstelle		HW	Reste vom Vorjahr	SOLL	IST	Neue Reste	Haushaltsansatz incl. Veränd.	Planvergleich mehr+/wenig.-	Zulässige Mehrausgaben
Nummer	Bezeichnung								
1.8810	Wohn- und Geschäftsgebäude								
140000	Mieten und Pachten			25.850,88	25.850,88		27.000	1.149 -	
151000	Ersätze			6.118,81	6.118,81		6.000	119 +	
500000	Unterhalt. d. Grundst. u. baul. Anlagen			2.214,61	2.214,61		10.000	7.785 -	
540900	Bewirtsch. d. Grundst. u. baul. Anlagen			17.224,56	17.224,56		24.000	6.775 -	
541900	Stromkosten			2.680,89	2.680,89		2.500	181 +	
679000	Innere Verrechnung der Bauhofleistungen			28.382,54	28.382,54		20.000	8.383 +	
679200	Innere Verrechnung der Verwaltungskosten			9.630,74	9.630,74		8.000	1.631 +	
1.8810	Unterabschnitt 1.8810 - Einnahmen			31.969,69	31.969,69		33.000	119 +	
1.8810	Unterabschnitt 1.8810 - Ausgaben			60.133,34	60.133,34		64.500	10.194 +	
	Unterabschnitt 1.8810 - Ergebnis			28.163,65-	28.163,65-		31.500-	14.561 -	

Haushaltsstelle		HW	Reste vom Vorjahr	SOLL	IST	Neue Reste	Haushaltsansatz incl. Veränd.	Planvergleich mehr+/wenig.-	Zulässige Mehrausgaben
Nummer	Bezeichnung								
1.8830	Sonstiges Grundvermögen								
140000	Erbbauszinsen			5.313,00	5.313,00		5.000	313 +	
140100	Grundstückspacht	K	584,85	19.704,50	20.398,35	K 109,00-	20.000	296 -	
140200	Erbbauszins Golfplatz			39.116,90	39.116,90		39.000	117 +	
140300	Pachteinnahmen Bahnhofstraße 44			50.400,00	50.400,00		50.000	400 +	
141000	Pacht Schüttstelle Kohlplatz			17.825,68	17.825,68		18.000	174 -	
142000	Miete für Funkstationen			11.267,73	11.238,73	K 29,00	10.000	1.268 +	
151000	Ersätze			10.429,39	10.429,39		8.000	2.429 +	
500000	Unterhalt. d. Grundst. u. baul. Anlagen	K	3.159,09	3.264,35	6.423,44		2.000	1.264 +	
540900	Bewirtsch. d. Grundst. u. baul. Anlagen			12.175,48	12.175,48		18.500	6.325 -	
668000	Vermischte Ausgaben			40,90	40,90		0	41 +	
679000	Innere Verrechnung der Bauhofleistungen			23.316,94	23.316,94		20.000	3.317 +	
1.8830	Unterabschnitt 1.8830 - Einnahmen	K	584,85	154.057,20	154.722,05	K 80,00-	150.000	4.527 +	
1.8830	Unterabschnitt 1.8830 - Ausgaben	K	3.159,09	38.797,67	41.956,76		40.500	4.622 +	
	Unterabschnitt 1.8830 - Ergebnis			115.259,53	112.765,29		109.500	6.325 -	
	Abschnitt 1.88 - Einnahmen	K	584,85	186.026,89	186.691,74	K 80,00-	183.000	4.646 +	
	Abschnitt 1.88 - Ausgaben	K	3.159,09	98.931,01	102.090,10		105.000	1.619 -	
	Abschnitt 1.88 - Ergebnis			87.095,88	84.601,64		78.000	14.816 +	
	Einzelplan 1.8 - Einnahmen	K	86.662,14	791.398,79	876.426,98	K 1.633,95	793.200	50.461 +	
	Einzelplan 1.8 - Ausgaben	K	3.159,09	615.511,86	618.620,92	K 50,03	484.000	52.262 -	
	Einzelplan 1.8 - Ergebnis			175.886,93	257.806,06		309.200	162.479 +	
								30.967 -	

Haushaltsstelle		HW	Reste vom Vorjahr	SOLL	IST	Neue Reste	Haushaltsansatz incl. Veränd.	Planvergleich mehr+/wenig-	Zulässige Mehrausgaben
Nummer	Bezeichnung								
1.9000	Steuern, allgemeine Zuweisungen und Umlagen								
000100	Grundsteuer A	K	1.322,70	74.134,88	74.130,52	K	1.327,06	74.000	135 +
001000	Grundsteuer B	K	20.869,26	1.069.929,26	1.072.323,10	K	18.475,42	1.025.000	44.929 +
003000	Gewerbesteuer	K	134.738,01	4.798.197,10	4.807.788,70	K	125.146,41	3.500.000	1.298.197 +
010000	Gemeindeanteil an der Einkommensteuer			4.887.179,66	4.887.179,66			4.872.000	15.180 +
012000	Gemeindeanteil an der Umsatzsteuer			375.073,37	375.073,37			376.000	927 -
020000	Vergnügungssteuer			56.609,08	44.281,63	K	12.327,45	0	56.609 +
022000	Hundesteuer	K	405,02	27.524,00	27.532,00	K	397,02	24.000	3.524 +
032000	Jagd- und Fischpacht			12.379,76	12.379,76			12.500	120 -
041000	Schlüsselzuweisungen vom Land			3.065.787,00	3.065.787,00			2.809.000	256.787 +
041100	Kommunale Investitionspauschale			856.125,30	856.125,30			780.000	76.125 +
091000	Familienleistungsausgleich			393.855,00	393.855,00			392.000	1.855 +
640000	Kapitalertragsteuer			381,91	381,91			0	382 +
672000	Jagdpachtanteile an andere Gemeinden			319,93	319,93			300	20 +
810000	Gewerbesteuerumlage			992.315,21	992.315,21			710.000	282.315 +
831000	Finanzausgleichsumlage			2.786.439,00	2.786.439,00			2.802.000	15.561 -
832000	Kreisumlage			3.402.623,00	3.402.623,00			3.403.000	377 -
1.9000	Unterabschnitt 1.9000 - Einnahmen	K	157.334,99	15.616.794,41	15.616.456,04	K	157.673,36	13.864.500	1.753.341 +
1.9000	Unterabschnitt 1.9000 - Ausgaben			7.182.079,05	7.182.079,05			6.915.300	1.047 -
	Unterabschnitt 1.9000 - Ergebnis			8.434.715,36	8.434.376,99			6.949.200	282.717 +
									15.938 -
	Abschnitt 1.90 - Einnahmen	K	157.334,99	15.616.794,41	15.616.456,04	K	157.673,36	13.864.500	1.753.341 +
	Abschnitt 1.90 - Ausgaben			7.182.079,05	7.182.079,05			6.915.300	1.047 -
	Abschnitt 1.90 - Ergebnis			8.434.715,36	8.434.376,99			6.949.200	282.717 +
									15.938 -

Haushaltsstelle		HW	Reste vom Vorjahr	SOLL	IST	Neue Reste	Haushaltsansatz incl. Veränd.	Planvergleich mehr+/wenig-	Zulässige Mehrausgaben
Nummer	Bezeichnung								
1.9100	Sonstige allgemeine Finanzwirtschaft								
205000	Zinseinnahmen vom Wasserwerk			2.286,18	2.286,18		1.500	786 +	
206000	Zinseinnahmen von Kommunale Wohnbau GmbH			293,91	293,91		600	306 -	
207100	Zinseinnahmen aus Geldanlagen			34.599,97	34.599,97		45.000	10.400 -	
208000	Zinseinnahmen aus übrigen Bereichen			1.990,93	1.990,93		0	1.991 +	
211000	Dividenden			106,07	106,07		0	106 +	
271000	Afa f. Grundst. u. grundstgl. Rechte			1.053.937,59	1.053.937,59		1.026.500	27.438 +	
272000	Abschreibungen für Bewegliche Sachen			187.011,31	187.011,31		184.000	3.011 +	
275000	Verzinsung des Anlagekapitals			812.628,46	812.628,46		790.000	22.628 +	
470000	Deckungsreserve für Personalausgaben			0,00	0,00		106.000	106.000 -	
686000	Auflösung von Beiträgen			115.925,61	115.925,61		119.000	3.074 -	
687000	Auflösung von Zuweisungen und Zuschüssen			179.476,46	179.476,46		189.300	9.824 -	
808000	Zinsen für Kredite vom Kreditmarkt	K	489,27	358.625,56	359.114,83		16.700	341.926 +	
808100	Kontoführungsgebühren			57.574,27	57.574,27		6.000	51.574 +	
860000	Zuführung zum Vermögenshaushalt			2.065.706,29	2.065.706,29		996.000	1.069.706 +	
1.9100	Unterabschnitt 1.9100 - Einnahmen			2.092.854,42	2.092.854,42		2.047.600	55.961 +	
1.9100	Unterabschnitt 1.9100 - Ausgaben	K	489,27	2.777.308,19	2.777.797,46		1.433.000	1.463.206 +	
	Unterabschnitt 1.9100 - Ergebnis			684.453,77-	684.943,04-		614.600	118.898 -	
	Abschnitt 1.91 - Einnahmen			2.092.854,42	2.092.854,42		2.047.600	55.961 +	
	Abschnitt 1.91 - Ausgaben	K	489,27	2.777.308,19	2.777.797,46		1.433.000	1.463.206 +	
	Abschnitt 1.91 - Ergebnis			684.453,77-	684.943,04-		614.600	118.898 -	
	Einzelplan 1.9 - Einnahmen	K	157.334,99	17.709.648,83	17.709.310,46	K	157.673,36	1.809.302 +	
	Einzelplan 1.9 - Ausgaben	K	489,27	9.959.387,24	9.959.876,51		8.348.300	11.753 -	
	Einzelplan 1.9 - Ergebnis			7.750.261,59	7.749.433,95		7.563.800	1.745.923 +	
	Sachbuchteil 1 - Einnahmen	K	705.193,18	24.369.897,02	24.503.064,60	K	572.025,60	2.340.899 +	2.000-
	Sachbuchteil 1 - Ausgaben	H K	242.500,00 28.289,10	24.369.897,02	24.504.249,60	H K	174.700,00 38.263,48-	192.002 - 3.527.665 + 1.378.768 -	15.062 49.580-
	Sachbuchteil 1 - Ergebnis			0,00	1.185,00-		0		

Haushaltsstelle		HW	Reste vom Vorjahr	SOLL	IST	Neue Reste	Haushaltsansatz incl. Veränd.	Planvergleich mehr+/wenig.-	Zulässige Mehrausgaben
Nummer	Bezeichnung								
2.0250	Ortsverwaltung Nesselried								
2.0250	200 Nesselried								
940000	Bauaufwand Rathaus	H	30.000,00	7.321,48	37.321,48		0	7.321 +	
	Vorhaben 2.0250-200 - Einnahmen			0,00	0,00		0		
	Vorhaben 2.0250-200 - Ausgaben	H	30.000,00	7.321,48	37.321,48		0	7.321 +	
	Vorhaben 2.0250-200 - Ergebnis			7.321,48-	37.321,48-		0		
2.0250	Unterabschnitt 2.0250 - Einnahmen			0,00	0,00		0		
2.0250	Unterabschnitt 2.0250 - Ausgaben	H	30.000,00	7.321,48	37.321,48		0	7.321 +	
	Unterabschnitt 2.0250 - Ergebnis			7.321,48-	37.321,48-		0		

Haushaltsstelle		HW	Reste vom Vorjahr	SOLL	IST	Neue Reste	Haushaltsansatz incl. Veränd.	Planvergleich mehr+/wenig-	Zulässige Mehrausgaben
Nummer	Bezeichnung								
2.0260	Ortsverwaltung Urloffen								
2.0260	300 Urloffen								
940000 941000	Bauaufwand Rathaus Toilettensanierung Rathaus	H	11.948,00	58.827,34 4.356,29	58.827,34 16.304,29		65.000 0	6.173 - 4.356 +	2.200
	Vorhaben 2.0260-300 - Einnahmen			0,00	0,00		0		
	Vorhaben 2.0260-300 - Ausgaben	H	11.948,00	63.183,63	75.131,63		65.000	4.356 + 6.173 -	2.200
	Vorhaben 2.0260-300 - Ergebnis			63.183,63-	75.131,63-		65.000-		
2.0260 2.0260	Unterabschnitt 2.0260 - Einnahmen Unterabschnitt 2.0260 - Ausgaben	H	11.948,00	0,00 63.183,63	0,00 75.131,63		0 65.000		2.200
	Unterabschnitt 2.0260 - Ergebnis			63.183,63-	75.131,63-		65.000-		
	Abschnitt 2.02 - Einnahmen			0,00	0,00		0		
	Abschnitt 2.02 - Ausgaben	H	41.948,00	70.505,11	112.453,11		65.000	11.678 + 6.173 -	2.200
	Abschnitt 2.02 - Ergebnis			70.505,11-	112.453,11-		65.000-		

Haushaltsstelle		HW	Reste vom Vorjahr	SOLL	IST	Neue Reste	Haushaltsansatz incl. Veränd.	Planvergleich mehr+/wenig.-	Zulässige Mehrausgaben
Nummer	Bezeichnung								
2.0300	Rechnungsamt								
2.0300	001 Gesamtgemeinde								
935000	Erwerb von beweglichen Sachen d. Anlagevermögens			50.000,00	0,00	H 50.000,00	50.000		
	Vorhaben 2.0300-001 - Einnahmen			0,00	0,00		0		
	Vorhaben 2.0300-001 - Ausgaben			50.000,00	0,00	H 50.000,00	50.000		
	Vorhaben 2.0300-001 - Ergebnis			50.000,00-	0,00		50.000-		
2.0300	Unterabschnitt 2.0300 - Einnahmen			0,00	0,00		0		
2.0300	Unterabschnitt 2.0300 - Ausgaben			50.000,00	0,00	H 50.000,00	50.000		
	Unterabschnitt 2.0300 - Ergebnis			50.000,00-	0,00		50.000-		
	Abschnitt 2.03 - Einnahmen			0,00	0,00		0		
	Abschnitt 2.03 - Ausgaben			50.000,00	0,00	H 50.000,00	50.000		
	Abschnitt 2.03 - Ergebnis			50.000,00-	0,00		50.000-		

Haushaltsstelle		HW	Reste vom Vorjahr	SOLL	IST	Neue Reste	Haushaltsansatz incl. Veränd.	Planvergleich mehr+/wenig.-	Zulässige Mehrausgaben
Nummer	Bezeichnung								
2.0600	Einrichtungen für die gesamte Verwaltung								
2.0600	001 Gesamtgemeinde								
935000	Erwerb von beweglichen Sachen d. Anlagevermögens	H	25.000,00	33.657,82	22.417,82	H	41.000,00	35.000	1.342 -
941000	Bestandsaufnahme Gemeindegebäude	K	4.760,00	29.032,86	16.032,86	H	13.000,00	30.000	967 -
	Vorhaben 2.0600-001 - Einnahmen	H	25.000,00	0,00	0,00	H	54.000,00	0	2.309 -
	Vorhaben 2.0600-001 - Ausgaben	K	4.760,00	62.690,68	38.450,68			65.000	
	Vorhaben 2.0600-001 - Ergebnis			62.690,68-	38.450,68-			65.000-	
2.0600	Unterabschnitt 2.0600 - Einnahmen	H	25.000,00	0,00	0,00	H	54.000,00	0	2.309 -
2.0600	Unterabschnitt 2.0600 - Ausgaben	K	4.760,00	62.690,68	38.450,68			65.000	
	Unterabschnitt 2.0600 - Ergebnis			62.690,68-	38.450,68-			65.000-	
	Abschnitt 2.06 - Einnahmen	H	25.000,00	0,00	0,00	H	54.000,00	0	2.309 -
	Abschnitt 2.06 - Ausgaben	K	4.760,00	62.690,68	38.450,68			65.000	
	Abschnitt 2.06 - Ergebnis			62.690,68-	38.450,68-			65.000-	
	Einzelplan 2.0 - Einnahmen	H	66.948,00	0,00	0,00	H	104.000,00	0	11.678 +
	Einzelplan 2.0 - Ausgaben	K	4.760,00	183.195,79	150.903,79			180.000	8.482 -
	Einzelplan 2.0 - Ergebnis			183.195,79-	150.903,79-			180.000-	

Haushaltsstelle		HW	Reste vom Vorjahr	SOLL	IST	Neue Reste	Haushaltsansatz incl. Veränd.	Planvergleich mehr+/wenig.-	Zulässige Mehrausgaben
Nummer	Bezeichnung								
2.1300	Freiwillige Feuerwehr-Abteilung Appenweier								
2.1300	100 Appenweier								
935000	Erwerb von beweglichen Sachen d. Anlagevermögens			32.431,18	32.038,31	K 392,87	30.500	1.931 +	
940000	Sanierungsmaßnahmen			34.632,36	34.632,36		58.000	23.368 -	
	Vorhaben 2.1300-100 - Einnahmen			0,00	0,00		0		
	Vorhaben 2.1300-100 - Ausgaben			67.063,54	66.670,67	K 392,87	88.500	1.931 + 23.368 -	
	Vorhaben 2.1300-100 - Ergebnis			67.063,54-	66.670,67-		88.500-		
2.1300	Unterabschnitt 2.1300 - Einnahmen			0,00	0,00		0		
2.1300	Unterabschnitt 2.1300 - Ausgaben			67.063,54	66.670,67	K 392,87	88.500	1.931 + 23.368 -	
	Unterabschnitt 2.1300 - Ergebnis			67.063,54-	66.670,67-		88.500-		

Haushaltsstelle		HW	Reste vom Vorjahr	SOLL	IST	Neue Reste	Haushaltsansatz incl. Veränd.	Planvergleich mehr+/wenig.-	Zulässige Mehrausgaben
Nummer	Bezeichnung								
2.1301	Freiwillige Feuerwehr-Abteilung Nesselried								
2.1301	200 Nesselried								
345000	Veräußerung von beweglichen Sachen			1.050,00	1.050,00		0	1.050 +	
935000	Erwerb von beweglichen Sachen d. Anlagevermögens	H	74.000,00	3.983,26	68.483,26	H	4.000	17 -	
	Vorhaben 2.1301-200 - Einnahmen			1.050,00	1.050,00		0	1.050 +	
	Vorhaben 2.1301-200 - Ausgaben	H	74.000,00	3.983,26	68.483,26	H	4.000	17 -	
	Vorhaben 2.1301-200 - Ergebnis			2.933,26-	67.433,26-		4.000-		
2.1301	Unterabschnitt 2.1301 - Einnahmen			1.050,00	1.050,00		0	1.050 +	
2.1301	Unterabschnitt 2.1301 - Ausgaben	H	74.000,00	3.983,26	68.483,26	H	4.000	17 -	
	Unterabschnitt 2.1301 - Ergebnis			2.933,26-	67.433,26-		4.000-		

Haushaltsstelle		HW	Reste vom Vorjahr	SOLL	IST	Neue Reste	Haushaltsansatz incl. Veränd.	Planvergleich mehr+/wenig.-	Zulässige Mehrausgaben
Nummer	Bezeichnung								
2.1302	Freiwillige Feuerwehr-Abteilung Urloffen								
2.1302	300 Urloffen								
935000	Erwerb von beweglichen Sachen d. Anlagevermögens			985,67	985,67		1.000	14 -	
	Vorhaben 2.1302-300 - Einnahmen			0,00	0,00		0		
	Vorhaben 2.1302-300 - Ausgaben			985,67	985,67		1.000	14 -	
	Vorhaben 2.1302-300 - Ergebnis			985,67-	985,67-		1.000-		
2.1302	Unterabschnitt 2.1302 - Einnahmen			0,00	0,00		0		
2.1302	Unterabschnitt 2.1302 - Ausgaben			985,67	985,67		1.000	14 -	
	Unterabschnitt 2.1302 - Ergebnis			985,67-	985,67-		1.000-		

Haushaltsstelle		HW	Reste vom Vorjahr	SOLL	IST	Neue Reste	Haushaltsansatz incl. Veränd.	Planvergleich mehr+/wenig.-	Zulässige Mehrausgaben
Nummer	Bezeichnung								
2.1303	Gesamtfirewehr der Gemeinde Appenweier								
2.1303	001 Gesamtgemeinde								
361000	Zuweisungen und Zuschüsse vom Land	H	76.000,00	0,00	25.000,00	H 51.000,00	0		
935000	Erwerb von beweglichen Sachen d. Anlagevermögens	H	271.800,00	49.431,19	98.231,19	H 223.000,00	50.000	569 -	
	Vorhaben 2.1303-001 - Einnahmen	H	76.000,00	0,00	25.000,00	H 51.000,00	0		
	Vorhaben 2.1303-001 - Ausgaben	H	271.800,00	49.431,19	98.231,19	H 223.000,00	50.000	569 -	
	Vorhaben 2.1303-001 - Ergebnis			49.431,19-	73.231,19-		50.000-		
2.1303	Unterabschnitt 2.1303 - Einnahmen	H	76.000,00	0,00	25.000,00	H 51.000,00	0		
2.1303	Unterabschnitt 2.1303 - Ausgaben	H	271.800,00	49.431,19	98.231,19	H 223.000,00	50.000	569 -	
	Unterabschnitt 2.1303 - Ergebnis			49.431,19-	73.231,19-		50.000-		
	Abschnitt 2.13 - Einnahmen	H	76.000,00	1.050,00	26.050,00	H 51.000,00	0	1.050 +	
	Abschnitt 2.13 - Ausgaben	H	345.800,00	121.463,66	234.370,79	H 232.500,00 K 392,87	143.500	1.931 + 23.968 -	
	Abschnitt 2.13 - Ergebnis			120.413,66-	208.320,79-		143.500-		
	Einzelplan 2.1 - Einnahmen	H	76.000,00	1.050,00	26.050,00	H 51.000,00	0	1.050 +	
	Einzelplan 2.1 - Ausgaben	H	345.800,00	121.463,66	234.370,79	H 232.500,00 K 392,87	143.500	1.931 + 23.968 -	
	Einzelplan 2.1 - Ergebnis			120.413,66-	208.320,79-		143.500-		

Haushaltsstelle		HW	Reste vom Vorjahr	SOLL	IST	Neue Reste	Haushaltsansatz incl. Veränd.	Planvergleich mehr+/-wenig.-	Zulässige Mehrausgaben
Nummer	Bezeichnung								
2.2100	Schulen Gesamort								
2.2100	001 Allgemein								
935000	EDV-Konzept (Planungsrate)			10.000,00	0,00	H 10.000,00	10.000		
	Vorhaben 2.2100-001 - Einnahmen			0,00	0,00		0		
	Vorhaben 2.2100-001 - Ausgaben			10.000,00	0,00	H 10.000,00	10.000		
	Vorhaben 2.2100-001 - Ergebnis			10.000,00-	0,00		10.000-		
2.2100	Unterabschnitt 2.2100 - Einnahmen			0,00	0,00		0		
2.2100	Unterabschnitt 2.2100 - Ausgaben			10.000,00	0,00	H 10.000,00	10.000		
	Unterabschnitt 2.2100 - Ergebnis			10.000,00-	0,00		10.000-		

Haushaltsstelle		HW	Reste vom Vorjahr	SOLL	IST	Neue Reste	Haushaltsansatz incl. Veränd.	Planvergleich mehr+/wenig.-	Zulässige Mehrausgaben
Nummer	Bezeichnung								
2.2111	Schauenburgschule, Grundschule Urloffen								
2.2111	300 Urloffen								
935000	Erwerb von beweglichen Sachen			13.938,73	13.938,73		0	13.939 +	13.268
942000	Sanierungsmaßnahmen			27.627,34	27.627,34		39.000	11.373 -	
	Vorhaben 2.2111-300 - Einnahmen			0,00	0,00		0		
	Vorhaben 2.2111-300 - Ausgaben			41.566,07	41.566,07		39.000	13.939 + 11.373 -	13.268
	Vorhaben 2.2111-300 - Ergebnis			41.566,07-	41.566,07-		39.000-		
2.2111	Unterabschnitt 2.2111 - Einnahmen			0,00	0,00		0		
2.2111	Unterabschnitt 2.2111 - Ausgaben			41.566,07	41.566,07		39.000	13.939 + 11.373 -	13.268
	Unterabschnitt 2.2111 - Ergebnis			41.566,07-	41.566,07-		39.000-		

Haushaltsstelle		HW	Reste vom Vorjahr	SOLL	IST	Neue Reste	Haushaltsansatz incl. Veränd.	Planvergleich mehr+/wenig.-	Zulässige Mehrausgaben
Nummer	Bezeichnung								
2.2112	Grundschule Nesselried								
2.2112	200 Nesselried								
940000	Baumaßnahmen			11.944,97	11.944,97		21.000	9.055 -	
	Vorhaben 2.2112-200 - Einnahmen			0,00	0,00		0		
	Vorhaben 2.2112-200 - Ausgaben			11.944,97	11.944,97		21.000	9.055 -	
	Vorhaben 2.2112-200 - Ergebnis			11.944,97-	11.944,97-		21.000-		
2.2112	Unterabschnitt 2.2112 - Einnahmen			0,00	0,00		0		
2.2112	Unterabschnitt 2.2112 - Ausgaben			11.944,97	11.944,97		21.000	9.055 -	
	Unterabschnitt 2.2112 - Ergebnis			11.944,97-	11.944,97-		21.000-		

Haushaltsstelle		HW	Reste vom Vorjahr	SOLL	IST	Neue Reste	Haushaltsansatz incl. Veränd.	Planvergleich mehr+/wenig.-	Zulässige Mehrausgaben
Nummer	Bezeichnung								
2.2150	Schwarzwaldschule, Gemeinschaftsschule Appenweier								
2.2150	100 Appenweier								
935000	Erwerb von beweglichen Sachen d. Anlagevermögens			25.383,48	24.568,04	K 815,44	0	25.383 +	25.383
935100	Sonderbudget Aufbau Gemeinschaftsschule			40.583,46	26.634,28	K 13.949,18	49.000	8.417 -	
935200	Erwerb v. Geräten/Ausrüstung (außerhalb des Schulbudgets)			11.428,29	11.428,29		10.500	928 +	
940000	Bauaufwand	H	45.660,00	324.212,98	76.872,98	H 293.000,00	325.000	787 -	
	Vorhaben 2.2150-100 - Einnahmen			0,00	0,00		0		
	Vorhaben 2.2150-100 - Ausgaben	H	45.660,00	401.608,21	139.503,59	H 293.000,00 K 14.764,62	384.500	26.312 + 9.204 -	25.383
	Vorhaben 2.2150-100 - Ergebnis			401.608,21-	139.503,59-		384.500-		
2.2150	Unterabschnitt 2.2150 - Einnahmen			0,00	0,00		0		
2.2150	Unterabschnitt 2.2150 - Ausgaben	H	45.660,00	401.608,21	139.503,59	H 293.000,00 K 14.764,62	384.500	26.312 + 9.204 -	25.383
	Unterabschnitt 2.2150 - Ergebnis			401.608,21-	139.503,59-		384.500-		
	Abschnitt 2.21 - Einnahmen			0,00	0,00		0		
	Abschnitt 2.21 - Ausgaben	H	45.660,00	465.119,25	193.014,63	H 303.000,00 K 14.764,62	454.500	40.251 + 29.631 -	38.651
	Abschnitt 2.21 - Ergebnis			465.119,25-	193.014,63-		454.500-		
	Einzelplan 2.2 - Einnahmen			0,00	0,00		0		
	Einzelplan 2.2 - Ausgaben	H	45.660,00	465.119,25	193.014,63	H 303.000,00 K 14.764,62	454.500	40.251 + 29.631 -	38.651
	Einzelplan 2.2 - Ergebnis			465.119,25-	193.014,63-		454.500-		

Haushaltsstelle		HW	Reste vom Vorjahr	SOLL	IST	Neue Reste	Haushaltsansatz incl. Veränd.	Planvergleich mehr+/wenig.-	Zulässige Mehrausgaben
Nummer	Bezeichnung								
2.3300	Theater, Konzerte, Musikpflege								
2.3300	100 Appenweier								
987100	Zuschuss Musikverein			5.901,00	5.901,00		6.000	99 -	
	Vorhaben 2.3300-100 - Einnahmen			0,00	0,00		0		
	Vorhaben 2.3300-100 - Ausgaben			5.901,00	5.901,00		6.000	99 -	
	Vorhaben 2.3300-100 - Ergebnis			5.901,00-	5.901,00-		6.000-		
2.3300	200 Nesselried								
987000	Zuschuss Musikverein			4.007,14	4.007,14		7.000	2.993 -	
	Vorhaben 2.3300-200 - Einnahmen			0,00	0,00		0		
	Vorhaben 2.3300-200 - Ausgaben			4.007,14	4.007,14		7.000	2.993 -	
	Vorhaben 2.3300-200 - Ergebnis			4.007,14-	4.007,14-		7.000-		
2.3300	300 Urloffen								
987000	Zuschuss Musikverein			7.554,00	0,00	K 7.554,00	10.000	2.446 -	
987100	Zuschuss Singgemeinschaft			943,00	943,00		1.000	57 -	
	Vorhaben 2.3300-300 - Einnahmen			0,00	0,00		0		
	Vorhaben 2.3300-300 - Ausgaben			8.497,00	943,00	K 7.554,00	11.000	2.503 -	
	Vorhaben 2.3300-300 - Ergebnis			8.497,00-	943,00-		11.000-		
2.3300	Unterabschnitt 2.3300 - Einnahmen			0,00	0,00		0		
2.3300	Unterabschnitt 2.3300 - Ausgaben			18.405,14	10.851,14	K 7.554,00	24.000	5.595 -	
	Unterabschnitt 2.3300 - Ergebnis			18.405,14-	10.851,14-		24.000-		
	Abschnitt 2.33 - Einnahmen			0,00	0,00		0		
	Abschnitt 2.33 - Ausgaben			18.405,14	10.851,14	K 7.554,00	24.000	5.595 -	
	Abschnitt 2.33 - Ergebnis			18.405,14-	10.851,14-		24.000-		

Haushaltsstelle		HW	Reste vom Vorjahr	SOLL	IST	Neue Reste	Haushaltsansatz incl. Veränd.	Planvergleich mehr+/wenig.-	Zulässige Mehrausgaben
Nummer	Bezeichnung								
2.3400	Heimat- und Kulturpflege, Ortsbildgestaltung								
2.3400	001 Gesamtgemeinde								
940000	Renovierung von Feldkreuzen (Gesamtgemeinde)	H	1.450,00	1.935,12	1.485,12	H 1.900,00	2.000	65 -	
	Vorhaben 2.3400-001 - Einnahmen			0,00	0,00		0		
	Vorhaben 2.3400-001 - Ausgaben	H	1.450,00	1.935,12	1.485,12	H 1.900,00	2.000	65 -	
	Vorhaben 2.3400-001 - Ergebnis			1.935,12-	1.485,12-		2.000-		
2.3400	300 Urloffen								
987100	Zuschuss an Gemeinschaft der Ortsvereine Urloffen	H	4.000,00	0,00	0,00	H 4.000,00	0		
	Vorhaben 2.3400-300 - Einnahmen			0,00	0,00		0		
	Vorhaben 2.3400-300 - Ausgaben	H	4.000,00	0,00	0,00	H 4.000,00	0		
	Vorhaben 2.3400-300 - Ergebnis			0,00	0,00		0		
2.3400	Unterabschnitt 2.3400 - Einnahmen			0,00	0,00		0		
2.3400	Unterabschnitt 2.3400 - Ausgaben	H	5.450,00	1.935,12	1.485,12	H 5.900,00	2.000	65 -	
	Unterabschnitt 2.3400 - Ergebnis			1.935,12-	1.485,12-		2.000-		
	Abschnitt 2.34 - Einnahmen			0,00	0,00		0		
	Abschnitt 2.34 - Ausgaben	H	5.450,00	1.935,12	1.485,12	H 5.900,00	2.000	65 -	
	Abschnitt 2.34 - Ergebnis			1.935,12-	1.485,12-		2.000-		
	Einzelplan 2.3 - Einnahmen			0,00	0,00		0		
	Einzelplan 2.3 - Ausgaben	H	5.450,00	20.340,26	12.336,26	H K 5.900,00 7.554,00	26.000	5.660 -	
	Einzelplan 2.3 - Ergebnis			20.340,26-	12.336,26-		26.000-		

Haushaltsstelle		HW	Reste vom Vorjahr	SOLL	IST	Neue Reste	Haushaltsansatz incl. Veränd.	Planvergleich mehr+/wenig-	Zulässige Mehrausgaben
Nummer	Bezeichnung								
2.4360	Obdachlose, Flüchtlinge, Asylanten								
2.4360	001 Allgemein								
361000	Zuweisungen und Zuschüsse vom Land			0,00	0,00		130.000	130.000 -	
940000	Neubau Flüchtlingsunterkunft (inkl. Erstausrüstung)			0,00	0,00		530.000	530.000 -	530.000-
950000	Bauliche Maßnahmen für Flüchtlingsunterbringung			754,28	754,28		0	754 +	
	Vorhaben 2.4360-001 - Einnahmen			0,00	0,00		130.000	130.000 -	
	Vorhaben 2.4360-001 - Ausgaben			754,28	754,28		530.000	754 + 530.000 -	530.000-
	Vorhaben 2.4360-001 - Ergebnis			754,28-	754,28-		400.000-		
2.4360	Unterabschnitt 2.4360 - Einnahmen			0,00	0,00		130.000	130.000 -	
2.4360	Unterabschnitt 2.4360 - Ausgaben			754,28	754,28		530.000	754 + 530.000 -	530.000-
	Unterabschnitt 2.4360 - Ergebnis			754,28-	754,28-		400.000-		
	Abschnitt 2.43 - Einnahmen			0,00	0,00		130.000	130.000 -	
	Abschnitt 2.43 - Ausgaben			754,28	754,28		530.000	754 + 530.000 -	530.000-
	Abschnitt 2.43 - Ergebnis			754,28-	754,28-		400.000-		

Haushaltsstelle		HW	Reste vom Vorjahr	SOLL	IST	Neue Reste	Haushaltsansatz incl. Veränd.	Planvergleich mehr+/wenig.-	Zulässige Mehrausgaben
Nummer	Bezeichnung								
2.4640	Schauenburgkindergarten Urloffen								
2.4640	300 Urloffen								
941000	Baumassnahmen			36.313,70	41.824,30	K 5.510,60-	35.000	1.314 +	
	Vorhaben 2.4640-300 - Einnahmen			0,00	0,00		0		
	Vorhaben 2.4640-300 - Ausgaben			36.313,70	41.824,30	K 5.510,60-	35.000	1.314 +	
	Vorhaben 2.4640-300 - Ergebnis			36.313,70-	41.824,30-		35.000-		
2.4640	Unterabschnitt 2.4640 - Einnahmen			0,00	0,00		0		
2.4640	Unterabschnitt 2.4640 - Ausgaben			36.313,70	41.824,30	K 5.510,60-	35.000	1.314 +	
	Unterabschnitt 2.4640 - Ergebnis			36.313,70-	41.824,30-		35.000-		

Haushaltsstelle		HW	Reste vom Vorjahr	SOLL	IST	Neue Reste	Haushaltsansatz incl. Veränd.	Planvergleich mehr+/wenig.-	Zulässige Mehrausgaben
Nummer	Bezeichnung								
2.4641	Kindergarten St. Michael Appenweier								
2.4641	100 Appenweier								
940000	Neue Eingangstür			11.066,82	11.066,82		11.000	67 +	
	Vorhaben 2.4641-100 - Einnahmen			0,00	0,00		0		
	Vorhaben 2.4641-100 - Ausgaben			11.066,82	11.066,82		11.000	67 +	
	Vorhaben 2.4641-100 - Ergebnis			11.066,82-	11.066,82-		11.000-		
2.4641	Unterabschnitt 2.4641 - Einnahmen			0,00	0,00		0		
2.4641	Unterabschnitt 2.4641 - Ausgaben			11.066,82	11.066,82		11.000	67 +	
	Unterabschnitt 2.4641 - Ergebnis			11.066,82-	11.066,82-		11.000-		

Haushaltsstelle		HW	Reste vom Vorjahr	SOLL	IST	Neue Reste	Haushaltsansatz incl. Veränd.	Planvergleich mehr+/wenig.-	Zulässige Mehrausgaben
Nummer	Bezeichnung								
2.4642	Kirchliche Kindergärten								
2.4642	200 Nesselried								
987000	Baumaßnahmen Kindergarten St. Konrad (Heizung)	H	16.000,00	172,59-	15.827,41		0	173 -	
	Vorhaben 2.4642-200 - Einnahmen			0,00	0,00		0		
	Vorhaben 2.4642-200 - Ausgaben	H	16.000,00	172,59-	15.827,41		0	173 -	
	Vorhaben 2.4642-200 - Ergebnis			172,59	15.827,41-		0		
2.4642	Unterabschnitt 2.4642 - Einnahmen			0,00	0,00		0		
2.4642	Unterabschnitt 2.4642 - Ausgaben	H	16.000,00	172,59-	15.827,41		0	173 -	
	Unterabschnitt 2.4642 - Ergebnis			172,59	15.827,41-		0		

Haushaltsstelle		HW	Reste vom Vorjahr	SOLL	IST	Neue Reste	Haushaltsansatz incl. Veränd.	Planvergleich mehr+/wenig.-	Zulässige Mehrausgaben
Nummer	Bezeichnung								
2.4646	Schwarzwaldkindergarten Appenweier								
2.4646	100 Appenweier								
940000	Bauliche Maßnahmen			643,79	643,79		0	644 +	
	Vorhaben 2.4646-100 - Einnahmen			0,00	0,00		0		
	Vorhaben 2.4646-100 - Ausgaben			643,79	643,79		0	644 +	
	Vorhaben 2.4646-100 - Ergebnis			643,79-	643,79-		0		
2.4646	Unterabschnitt 2.4646 - Einnahmen			0,00	0,00		0		
2.4646	Unterabschnitt 2.4646 - Ausgaben			643,79	643,79		0	644 +	
	Unterabschnitt 2.4646 - Ergebnis			643,79-	643,79-		0		
	Abschnitt 2.46 - Einnahmen			0,00	0,00		0		
	Abschnitt 2.46 - Ausgaben	H	16.000,00	47.851,72	69.362,32	K	5.510,60-	46.000	2.024 + 173 -
	Abschnitt 2.46 - Ergebnis			47.851,72-	69.362,32-		46.000-		
	Einzelplan 2.4 - Einnahmen			0,00	0,00		130.000	130.000 -	
	Einzelplan 2.4 - Ausgaben	H	16.000,00	48.606,00	70.116,60	K	5.510,60-	576.000	2.779 + 530.173 -
	Einzelplan 2.4 - Ergebnis			48.606,00-	70.116,60-		446.000-		530.000-

Haushaltsstelle		HW	Reste vom Vorjahr	SOLL	IST	Neue Reste	Haushaltsansatz incl. Veränd.	Planvergleich mehr+/wenig.-	Zulässige Mehrausgaben
Nummer	Bezeichnung								
2.5500	Förderung des Sports								
2.5500	100 Appenweier								
987100	Zuschuss SV Appenweier			22.867,00	22.867,00		25.000	2.133 -	
	Vorhaben 2.5500-100 - Einnahmen			0,00	0,00		0		
	Vorhaben 2.5500-100 - Ausgaben			22.867,00	22.867,00		25.000	2.133 -	
	Vorhaben 2.5500-100 - Ergebnis			22.867,00-	22.867,00-		25.000-		
2.5500	200 Nesselried								
987100	Zuschuss SV Nesselried	H	10.687,00	1.383,00-	1.333,00	H 7.971,00	0	1.383 -	
	Vorhaben 2.5500-200 - Einnahmen			0,00	0,00		0		
	Vorhaben 2.5500-200 - Ausgaben	H	10.687,00	1.383,00-	1.333,00	H 7.971,00	0	1.383 -	
	Vorhaben 2.5500-200 - Ergebnis			1.383,00	1.333,00-		0		
2.5500	300 Urloffen								
987200	Zuschuss FV Urloffen	H	16.000,00	10.394,00-	5.606,00		0	10.394 -	
987300	Zuschuss Tennisclub	H	6.000,00	0,00	0,00	H 6.000,00	0		
987500	Zuschuss ASV Urloffen	H	9.000,00	25.000,00	0,00	H 34.000,00	25.000		
987600	Zuschuss RMSV Urloffen	H	14.000,00	0,00	0,00	H 14.000,00	0		
	Vorhaben 2.5500-300 - Einnahmen			0,00	0,00		0		
	Vorhaben 2.5500-300 - Ausgaben	H	45.000,00	14.606,00	5.606,00	H 54.000,00	25.000	10.394 -	
	Vorhaben 2.5500-300 - Ergebnis			14.606,00-	5.606,00-		25.000-		
2.5500	Unterabschnitt 2.5500 - Einnahmen			0,00	0,00		0		
2.5500	Unterabschnitt 2.5500 - Ausgaben	H	55.687,00	36.090,00	29.806,00	H 61.971,00	50.000	13.910 -	
	Unterabschnitt 2.5500 - Ergebnis			36.090,00-	29.806,00-		50.000-		
	Abschnitt 2.55 - Einnahmen			0,00	0,00		0		
	Abschnitt 2.55 - Ausgaben	H	55.687,00	36.090,00	29.806,00	H 61.971,00	50.000	13.910 -	
	Abschnitt 2.55 - Ergebnis			36.090,00-	29.806,00-		50.000-		

Haushaltsstelle		HW	Reste vom Vorjahr	SOLL	IST	Neue Reste	Haushaltsansatz incl. Veränd.	Planvergleich mehr+/wenig.-	Zulässige Mehrausgaben
Nummer	Bezeichnung								
2.5610	Schwarzwaldhalle Appenweier								
2.5610	100 Appenweier								
935000	Erwerb von beweglichen Sachen d. Anlagevermögens	H	10.000,00	7.976,49	12.976,49	H 5.000,00	7.000	976 +	
940000	Sanierungsmaßnahmen	H K	113.705,00 4.288,00	32.744,67	150.737,67		0	32.745 +	
	Vorhaben 2.5610-100 - Einnahmen			0,00	0,00		0		
	Vorhaben 2.5610-100 - Ausgaben	H K	123.705,00 4.288,00	40.721,16	163.714,16	H 5.000,00	7.000	33.721 +	
	Vorhaben 2.5610-100 - Ergebnis			40.721,16-	163.714,16-		7.000-		
2.5610	Unterabschnitt 2.5610 - Einnahmen			0,00	0,00		0		
2.5610	Unterabschnitt 2.5610 - Ausgaben	H K	123.705,00 4.288,00	40.721,16	163.714,16	H 5.000,00	7.000	33.721 +	
	Unterabschnitt 2.5610 - Ergebnis			40.721,16-	163.714,16-		7.000-		

Haushaltsstelle		HW	Reste vom Vorjahr	SOLL	IST	Neue Reste	Haushaltsansatz incl. Veränd.	Planvergleich mehr+/wenig.-	Zulässige Mehrausgaben
Nummer	Bezeichnung								
2.5612	Rebstockhalle Nesselried								
2.5612	200 Nesselried								
935000	Erwerb von beweglichen Sachen d. Anlagevermögens			0,00	0,00		10.000	10.000 -	
941000	Umgestaltung Außenanlage	K	3.120,71	1.675,51	4.796,22		0	1.676 +	
	Vorhaben 2.5612-200 - Einnahmen			0,00	0,00		0		
	Vorhaben 2.5612-200 - Ausgaben	K	3.120,71	1.675,51	4.796,22		10.000	1.676 + 10.000 -	
	Vorhaben 2.5612-200 - Ergebnis			1.675,51-	4.796,22-		10.000-		
2.5612	Unterabschnitt 2.5612 - Einnahmen			0,00	0,00		0		
2.5612	Unterabschnitt 2.5612 - Ausgaben	K	3.120,71	1.675,51	4.796,22		10.000	1.676 + 10.000 -	
	Unterabschnitt 2.5612 - Ergebnis			1.675,51-	4.796,22-		10.000-		
	Abschnitt 2.56 - Einnahmen			0,00	0,00		0		
	Abschnitt 2.56 - Ausgaben	H K	123.705,00 7.408,71	42.396,67	168.510,38	H 5.000,00	17.000	35.397 + 10.000 -	
	Abschnitt 2.56 - Ergebnis			42.396,67-	168.510,38-		17.000-		

Haushaltsstelle		HW	Reste vom Vorjahr	SOLL	IST	Neue Reste	Haushaltsansatz incl. Veränd.	Planvergleich mehr+/-wenig.-	Zulässige Mehrausgaben
Nummer	Bezeichnung								
2.5800	Öffentliche Anlagen und Kinderspielplätze								
2.5800	100 Appenweier								
960100	Spielplätze (Erneuerungsmassnahmen)			18.983,95	18.983,95		28.000	9.016 -	
	Vorhaben 2.5800-100 - Einnahmen			0,00	0,00		0		
	Vorhaben 2.5800-100 - Ausgaben			18.983,95	18.983,95		28.000	9.016 -	
	Vorhaben 2.5800-100 - Ergebnis			18.983,95-	18.983,95-		28.000-		
2.5800	300 Urloffen								
960100	Spielplätze (Erneuerungsmassnahmen)			29.970,68	8.970,68	H 21.000,00	30.000	29 -	
	Vorhaben 2.5800-300 - Einnahmen			0,00	0,00		0		
	Vorhaben 2.5800-300 - Ausgaben			29.970,68	8.970,68	H 21.000,00	30.000	29 -	
	Vorhaben 2.5800-300 - Ergebnis			29.970,68-	8.970,68-		30.000-		
2.5800	Unterabschnitt 2.5800 - Einnahmen			0,00	0,00		0		
2.5800	Unterabschnitt 2.5800 - Ausgaben			48.954,63	27.954,63	H 21.000,00	58.000	9.045 -	
	Unterabschnitt 2.5800 - Ergebnis			48.954,63-	27.954,63-		58.000-		
	Abschnitt 2.58 - Einnahmen			0,00	0,00		0		
	Abschnitt 2.58 - Ausgaben			48.954,63	27.954,63	H 21.000,00	58.000	9.045 -	
	Abschnitt 2.58 - Ergebnis			48.954,63-	27.954,63-		58.000-		

Haushaltsstelle		HW	Reste vom Vorjahr	SOLL	IST	Neue Reste	Haushaltsansatz incl. Veränd.	Planvergleich mehr+/wenig.-	Zulässige Mehrausgaben
Nummer	Bezeichnung								
2.5900	Naherholungseinrichtungen								
2.5900	200 Nesselried								
940000	Naherholungseinrichtungen	H	10.000,00	2.500,00	0,00	H 12.500,00	3.000	500 -	
	Vorhaben 2.5900-200 - Einnahmen			0,00	0,00		0		
	Vorhaben 2.5900-200 - Ausgaben	H	10.000,00	2.500,00	0,00	H 12.500,00	3.000	500 -	
	Vorhaben 2.5900-200 - Ergebnis			2.500,00-	0,00		3.000-		
2.5900	Unterabschnitt 2.5900 - Einnahmen			0,00	0,00		0		
2.5900	Unterabschnitt 2.5900 - Ausgaben	H	10.000,00	2.500,00	0,00	H 12.500,00	3.000	500 -	
	Unterabschnitt 2.5900 - Ergebnis			2.500,00-	0,00		3.000-		
	Abschnitt 2.59 - Einnahmen			0,00	0,00		0		
	Abschnitt 2.59 - Ausgaben	H	10.000,00	2.500,00	0,00	H 12.500,00	3.000	500 -	
	Abschnitt 2.59 - Ergebnis			2.500,00-	0,00		3.000-		
	Einzelplan 2.5 - Einnahmen			0,00	0,00		0		
	Einzelplan 2.5 - Ausgaben	H K	189.392,00 7.408,71	129.941,30	226.271,01	H 100.471,00	128.000	35.397 + 33.455 -	
	Einzelplan 2.5 - Ergebnis			129.941,30-	226.271,01-		128.000-		

Haushaltsstelle		HW	Reste vom Vorjahr	SOLL	IST	Neue Reste	Haushaltsansatz incl. Veränd.	Planvergleich mehr+/wenig.-	Zulässige Mehrausgaben
Nummer	Bezeichnung								
2.6100	Bauordnung, Ortsplanung, Vermessung								
2.6100	001 Gesamtgemeinde								
940000	Gemeindeentwicklungskonzept	H	9.963,00	963,00-	0,00	H	9.000,00	0	963 -
950000	Ausgleichsmaßnahmen			224.686,63	224.686,63			0	224.687 +
	Vorhaben 2.6100-001 - Einnahmen			0,00	0,00			0	
	Vorhaben 2.6100-001 - Ausgaben	H	9.963,00	223.723,63	224.686,63	H	9.000,00	0	224.687 + 963 -
	Vorhaben 2.6100-001 - Ergebnis			223.723,63-	224.686,63-			0	
2.6100	Unterabschnitt 2.6100 - Einnahmen			0,00	0,00			0	
2.6100	Unterabschnitt 2.6100 - Ausgaben	H	9.963,00	223.723,63	224.686,63	H	9.000,00	0	224.687 + 963 -
	Unterabschnitt 2.6100 - Ergebnis			223.723,63-	224.686,63-			0	

Haushaltsstelle		HW	Reste vom Vorjahr	SOLL	IST	Neue Reste	Haushaltsansatz incl. Veränd.	Planvergleich mehr+/wenig-	Zulässige Mehrausgaben
Nummer	Bezeichnung								
2.6150	Sanierungsgebiet Appenweier "Ortsmitte II"								
2.6150	100 Appenweier								
361000	Zuweisungen und Zuschüsse vom Land			0,00	0,00		200.000	200.000 -	
940000	Baumaßnahmen Rathausareal			100.000,00	0,00	H 100.000,00	0	100.000 +	100.000
941000	Wettbewerb Rathausareal			149.314,74	2.314,74	H 147.000,00	0	149.315 +	150.000
942000	Vergütungen Sanierungsträger			39.537,41	10.537,41	H 29.000,00	0	39.537 +	40.000
987000	Zuschüsse für private Ordnungsmaßnahmen			200.000,00	0,00	H 200.000,00	0	200.000 +	200.000
987100	Sanierungsprogramm "Ortsmitte Appenweier II"			0,00	0,00		490.000	490.000 -	490.000-
	Vorhaben 2.6150-100 - Einnahmen			0,00	0,00		200.000	200.000 -	
	Vorhaben 2.6150-100 - Ausgaben			488.852,15	12.852,15	H 476.000,00	490.000	488.852 +	490.000
	Vorhaben 2.6150-100 - Ergebnis			488.852,15-	12.852,15-		290.000-	490.000 -	490.000-
2.6150	Unterabschnitt 2.6150 - Einnahmen			0,00	0,00		200.000	200.000 -	
2.6150	Unterabschnitt 2.6150 - Ausgaben			488.852,15	12.852,15	H 476.000,00	490.000	488.852 +	490.000
	Unterabschnitt 2.6150 - Ergebnis			488.852,15-	12.852,15-		290.000-	490.000 -	490.000-
	Abschnitt 2.61 - Einnahmen			0,00	0,00		200.000	200.000 -	
	Abschnitt 2.61 - Ausgaben	H	9.963,00	712.575,78	237.538,78	H 485.000,00	490.000	713.539 +	490.000
	Abschnitt 2.61 - Ergebnis			712.575,78-	237.538,78-		290.000-	490.963 -	490.000-

Haushaltsstelle		HW	Reste vom Vorjahr	SOLL	IST	Neue Reste	Haushaltsansatz incl. Veränd.	Planvergleich mehr+/wenig.-	Zulässige Mehrausgaben
Nummer	Bezeichnung								
2.6200	Wohnungsbauförderung								
2.6200	001 Gesamtgemeinde								
987000	Wohnungsbauförderung für Familien mit Kindern			3.780,00	3.780,00		20.000	16.220 -	
	Vorhaben 2.6200-001 - Einnahmen			0,00	0,00		0		
	Vorhaben 2.6200-001 - Ausgaben			3.780,00	3.780,00		20.000	16.220 -	
	Vorhaben 2.6200-001 - Ergebnis			3.780,00-	3.780,00-		20.000-		
2.6200	Unterabschnitt 2.6200 - Einnahmen			0,00	0,00		0		
2.6200	Unterabschnitt 2.6200 - Ausgaben			3.780,00	3.780,00		20.000	16.220 -	
	Unterabschnitt 2.6200 - Ergebnis			3.780,00-	3.780,00-		20.000-		
	Abschnitt 2.62 - Einnahmen			0,00	0,00		0		
	Abschnitt 2.62 - Ausgaben			3.780,00	3.780,00		20.000	16.220 -	
	Abschnitt 2.62 - Ergebnis			3.780,00-	3.780,00-		20.000-		

Haushaltsstelle		HW	Reste vom Vorjahr	SOLL	IST	Neue Reste	Haushaltsansatz incl. Veränd.	Planvergleich mehr+/wenig-	Zulässige Mehrausgaben
Nummer	Bezeichnung								
2.6300	Gemeindestraßen								
2.6300	001 Gesamtgemeinde								
350000	Erschließungsbeiträge	K	5.551,58	0,00	2.949,85	K	2.601,73	0	
365000	Ablösungsbeträge der Deutschen Bahn			64.700,00	64.700,00			0	64.700 +
952000	Lärmaktionsplan	H	8.812,00	812,00-	0,00	H	8.000,00	0	812 -
953300	Brücke Stein-/Bachstrasse (Neubau)	H	196.389,00	62.972,05-	133.416,95			0	62.972 -
	Vorhaben 2.6300-001 - Einnahmen	K	5.551,58	64.700,00	67.649,85	K	2.601,73	0	64.700 +
	Vorhaben 2.6300-001 - Ausgaben	H	205.201,00	63.784,05-	133.416,95	H	8.000,00	0	63.784 -
	Vorhaben 2.6300-001 - Ergebnis			128.484,05	65.767,10-			0	
2.6300	100 Appenweier								
950800	Gehwegausbau Frankenweg			7.942,96	7.942,96			0	7.943 +
950900	Ebersweierer Weg I			7.396,37	7.396,37			0	7.396 +
951200	Stumpengasse	H	85.173,00	35.332,28-	49.840,72			0	35.332 -
951320	Langmatt	H	190.537,00	21.865,12	212.402,12			0	21.865 +
951800	Sander Straße (Deckensanierung)			257.763,40	254.973,62	K	2.789,78	210.000	47.763 + 75.000
953100	Umgestaltung Kreisverkehr B 3			9.840,61	9.840,61			0	9.841 +
954000	Radweg Appenweier-Zusenhofen(Querungshilfe)	K	3.267,50	0,00	3.267,50			0	
954100	Radwegverlängerung/ Kreisverkehr Sander Straße	H	11.278,00	4.411,52-	6.866,48			0	4.412 -
954200	Infobucht Sander Straße			0,00	0,00			75.000	75.000 - 75.000-
954300	Radwegalternative Am Sportplatz-Einmündung B 28			4.784,95	4.784,95			6.000	1.215 -
957000	Josefsgasse			165.000,00	0,00	H	165.000,00	165.000	
	Vorhaben 2.6300-100 - Einnahmen			0,00	0,00			0	
	Vorhaben 2.6300-100 - Ausgaben	H	286.988,00	434.849,61	557.315,33	H	165.000,00	456.000	94.808 + 75.000
	Vorhaben 2.6300-100 - Ergebnis	K	3.267,50			K	2.789,78		115.959 - 75.000-
	Vorhaben 2.6300-100 - Ergebnis			434.849,61-	557.315,33-			456.000-	
2.6300	200 Nesselried								
951500	Gartenstraße	K	6.583,53	2.062,33	8.645,86			0	2.062 +
952000	Fröschenbündt			353.322,97	353.322,97			0	353.323 +
	Vorhaben 2.6300-200 - Einnahmen			0,00	0,00			0	
	Vorhaben 2.6300-200 - Ausgaben	K	6.583,53	355.385,30	361.968,83			0	355.385 +
	Vorhaben 2.6300-200 - Ergebnis			355.385,30-	361.968,83-			0	
2.6300	300 Urloffen								
951110	Belagsanierung Winkelstraße	H	6.000,00	14.249,26	20.249,26			0	14.249 +
951170	Ettenbach			20.000,00	0,00	H	20.000,00	20.000	
951300	Runzweg	H	162.343,00	476.297,89	128.640,89	H	510.000,00	477.000	702 -
951900	Ausbau Gewerbestraße	H	13.288,00	11.851,38-	1.436,62			20.000	31.851 -
952300	Straßenbau Erschließung Runz II			997.726,87	997.726,87			0	997.727 +

Haushaltsstelle		HW	Reste vom Vorjahr	SOLL	IST	Neue Reste	Haushaltsansatz incl. Veränd.	Planvergleich mehr+/wenig.-	Zulässige Mehrausgaben
Nummer	Bezeichnung								
	Vorhaben 2.6300-300 - Einnahmen			0,00	0,00		0		
	Vorhaben 2.6300-300 - Ausgaben	H	181.631,00	1.496.422,64	1.148.053,64	H	530.000,00	517.000	1.011.976 + 32.553 -
	Vorhaben 2.6300-300 - Ergebnis			1.496.422,64-	1.148.053,64-		517.000-		
2.6300	Unterabschnitt 2.6300 - Einnahmen	K	5.551,58	64.700,00	67.649,85	K	2.601,73	0	64.700 +
2.6300	Unterabschnitt 2.6300 - Ausgaben	H	673.820,00	2.222.873,50	2.200.754,75	H	703.000,00	973.000	1.462.170 + 212.296 -
	Unterabschnitt 2.6300 - Ergebnis	K	9.851,03			K	2.789,78		75.000 75.000-
	Unterabschnitt 2.6300 - Ergebnis			2.158.173,50-	2.133.104,90-		973.000-		
	Abschnitt 2.63 - Einnahmen	K	5.551,58	64.700,00	67.649,85	K	2.601,73	0	64.700 +
	Abschnitt 2.63 - Ausgaben	H	673.820,00	2.222.873,50	2.200.754,75	H	703.000,00	973.000	1.462.170 + 212.296 -
	Abschnitt 2.63 - Ergebnis	K	9.851,03			K	2.789,78		75.000 75.000-
	Abschnitt 2.63 - Ergebnis			2.158.173,50-	2.133.104,90-		973.000-		

Haushaltsstelle		HW	Reste vom Vorjahr	SOLL	IST	Neue Reste	Haushaltsansatz incl. Veränd.	Planvergleich mehr+/wenig-	Zulässige Mehrausgaben
Nummer	Bezeichnung								
2.6700	Straßenbeleuchtung								
2.6700	001 Gesamtgemeinde								
361000	Zuweisungen und Zuschüsse vom Land			30.666,00	30.666,00		35.000	4.334 -	
	Vorhaben 2.6700-001 - Einnahmen			30.666,00	30.666,00		35.000	4.334 -	
	Vorhaben 2.6700-001 - Ausgaben			0,00	0,00		0		
	Vorhaben 2.6700-001 - Ergebnis			30.666,00	30.666,00		35.000		
2.6700	100 Appenweier								
960000	Ortsetter Appenweier	H	32.318,00	15.000,00	0,00	H	47.318,00	15.000	
961000	Umstellung LED	K	100.000,00	102.620,93	202.620,93		110.000	7.379 -	7.379-
	Vorhaben 2.6700-100 - Einnahmen			0,00	0,00		0		
	Vorhaben 2.6700-100 - Ausgaben	H	32.318,00	117.620,93	202.620,93	H	47.318,00	125.000	7.379 -
		K	100.000,00						7.379-
	Vorhaben 2.6700-100 - Ergebnis			117.620,93-	202.620,93-		125.000-		
2.6700	200 Nesselried								
960000	Ortsetter Nesselried	H	4.410,00	3.000,00	0,00	H	7.410,00	3.000	
961000	Umstellung LED			77.181,50	77.181,50		0	77.182 +	60.603
	Vorhaben 2.6700-200 - Einnahmen			0,00	0,00		0		
	Vorhaben 2.6700-200 - Ausgaben	H	4.410,00	80.181,50	77.181,50	H	7.410,00	3.000	77.182 +
	Vorhaben 2.6700-200 - Ergebnis			80.181,50-	77.181,50-		3.000-		60.603
2.6700	300 Urloffen								
960000	Ortsetter Urloffen	H	38.822,00	15.000,00	0,00	H	53.822,00	15.000	
960300	Zimmerweg			12.082,56	12.082,56		0	12.083 +	
961000	Umstellung LED	K	100.000,00	46.775,94	146.775,94		100.000	53.224 -	53.224-
	Vorhaben 2.6700-300 - Einnahmen			0,00	0,00		0		
	Vorhaben 2.6700-300 - Ausgaben	H	38.822,00	73.858,50	158.858,50	H	53.822,00	115.000	12.083 +
		K	100.000,00					53.224 -	53.224-
	Vorhaben 2.6700-300 - Ergebnis			73.858,50-	158.858,50-		115.000-		
2.6700	Unterabschnitt 2.6700 - Einnahmen			30.666,00	30.666,00		35.000	4.334 -	
2.6700	Unterabschnitt 2.6700 - Ausgaben	H	75.550,00	271.660,93	438.660,93	H	108.550,00	243.000	89.264 +
		K	200.000,00					60.603 -	60.603-
	Unterabschnitt 2.6700 - Ergebnis			240.994,93-	407.994,93-		208.000-		
	Abschnitt 2.67 - Einnahmen			30.666,00	30.666,00		35.000	4.334 -	
	Abschnitt 2.67 - Ausgaben	H	75.550,00	271.660,93	438.660,93	H	108.550,00	243.000	89.264 +
		K	200.000,00					60.603 -	60.603-
	Abschnitt 2.67 - Ergebnis			240.994,93-	407.994,93-		208.000-		

Haushaltsstelle		HW	Reste vom Vorjahr	SOLL	IST	Neue Reste	Haushaltsansatz incl. Veränd.	Planvergleich mehr+/wenig-	Zulässige Mehrausgaben
Nummer	Bezeichnung								
2.6900	Wasserläufe, Wasserbau								
2.6900	001 Gesamtgemeinde								
361000	Zuweisungen und Zuschüsse vom Land	H	30.000,00	0,00	0,00	H 30.000,00	0		
950000	Gewässerentwicklungspläne	H	53.304,00	304,00-	0,00	H 53.000,00	0	304 -	
951000	Erstellung des Ökokontos	H	5.392,00	392,00-	4.607,52	H 5.000,00	0	392 -	
		K	4.607,52						
	Vorhaben 2.6900-001 - Einnahmen	H	30.000,00	0,00	0,00	H 30.000,00	0		
	Vorhaben 2.6900-001 - Ausgaben	H	58.696,00	696,00-	4.607,52	H 58.000,00	0	696 -	
		K	4.607,52						
	Vorhaben 2.6900-001 - Ergebnis			696,00	4.607,52-		0		
2.6900	300 Urloffen								
950000	Hochwasserschutz Stangenbach	H	4.489,00	40.858,04	45.347,04		45.000	4.142 -	
	Vorhaben 2.6900-300 - Einnahmen			0,00	0,00		0		
	Vorhaben 2.6900-300 - Ausgaben	H	4.489,00	40.858,04	45.347,04		45.000	4.142 -	
	Vorhaben 2.6900-300 - Ergebnis			40.858,04-	45.347,04-		45.000-		
2.6900	Unterabschnitt 2.6900 - Einnahmen	H	30.000,00	0,00	0,00	H 30.000,00	0		
2.6900	Unterabschnitt 2.6900 - Ausgaben	H	63.185,00	40.162,04	49.954,56	H 58.000,00	45.000	4.838 -	
		K	4.607,52						
	Unterabschnitt 2.6900 - Ergebnis			40.162,04-	49.954,56-		45.000-		
	Abschnitt 2.69 - Einnahmen	H	30.000,00	0,00	0,00	H 30.000,00	0		
	Abschnitt 2.69 - Ausgaben	H	63.185,00	40.162,04	49.954,56	H 58.000,00	45.000	4.838 -	
		K	4.607,52						
	Abschnitt 2.69 - Ergebnis			40.162,04-	49.954,56-		45.000-		
	Einzelplan 2.6 - Einnahmen	H	30.000,00	95.366,00	98.315,85	H 30.000,00	235.000	64.700 +	
		K	5.551,58			K 2.601,73		204.334 -	
	Einzelplan 2.6 - Ausgaben	H	822.518,00	3.251.052,25	2.930.689,02	H 1.354.550,00	1.771.000	2.264.973 +	625.603
		K	214.458,55			K 2.789,78		784.920 -	625.603-
	Einzelplan 2.6 - Ergebnis			3.155.686,25-	2.832.373,17-		1.536.000-		

Haushaltsstelle		HW	Reste vom Vorjahr	SOLL	IST	Neue Reste	Haushaltsansatz incl. Veränd.	Planvergleich mehr+/wenig-	Zulässige Mehrausgaben
Nummer	Bezeichnung								
2.7000	Abwasserbeseitigung								
2.7000	001 Gesamtgemeinde								
350000	Entwässerungsbeiträge			95.666,13	95.666,13		0	95.666 +	
935000	Erwerb von beweglichen Sachen d. Anlagevermögens			44.969,20	44.969,20		47.000	2.031 -	
956000	Kanalansanierung in der Gesamtgemeinde	H	237.724,00	24.999,73	818,73	H	261.905,00	25.000	0 -
956100	Hausanschlüsse			1.482,36	1.482,36		10.000	8.518 -	
959000	Erneuerungsmaßnahmen Kläranlage			36.000,00	0,00	H	36.000,00	36.000	
	Vorhaben 2.7000-001 - Einnahmen			95.666,13	95.666,13		0	95.666 +	
	Vorhaben 2.7000-001 - Ausgaben	H	237.724,00	107.451,29	47.270,29	H	297.905,00	118.000	10.549 -
	Vorhaben 2.7000-001 - Ergebnis			11.785,16-	48.395,84		118.000-		
2.7000	100 Appenweier								
956900	Kanalansanierung Stumpengasse	H	62.575,00	44.119,59-	18.455,41		0	44.120 -	
957100	Josefsgasse			179.999,06	19.766,06	H	160.233,00	180.000	1 -
	Vorhaben 2.7000-100 - Einnahmen			0,00	0,00		0		
	Vorhaben 2.7000-100 - Ausgaben	H	62.575,00	135.879,47	38.221,47	H	160.233,00	180.000	44.121 -
	Vorhaben 2.7000-100 - Ergebnis			135.879,47-	38.221,47-		180.000-		
2.7000	200 Nesselried								
956200	Fröschenbündt			595.188,40	595.188,40		0	595.188 +	
956300	Kanalansanierung Gartenstraße	H	104.123,00	0,66-	4.162,78	H	102.510,00	0	1 -
		K	2.550,44						
	Vorhaben 2.7000-200 - Einnahmen			0,00	0,00		0		
	Vorhaben 2.7000-200 - Ausgaben	H	104.123,00	595.187,74	599.351,18	H	102.510,00	0	595.188 +
		K	2.550,44						1 -
	Vorhaben 2.7000-200 - Ergebnis			595.187,74-	599.351,18-		0		
2.7000	300 Urloffen								
956200	Zimmerweg	H	139.595,00	0,65-	131.387,35	H	8.207,00	0	1 -
956400	Kostenanteil Runz II			1.047.160,07	1.047.160,07		0	1.047.160 +	
957300	Runzweg			479.999,59	277.713,59	H	202.286,00	480.000	0 -
	Vorhaben 2.7000-300 - Einnahmen			0,00	0,00		0		
	Vorhaben 2.7000-300 - Ausgaben	H	139.595,00	1.527.159,01	1.456.261,01	H	210.493,00	480.000	1.047.160 +
									1 -
	Vorhaben 2.7000-300 - Ergebnis			1.527.159,01-	1.456.261,01-		480.000-		
2.7000	Unterabschnitt 2.7000 - Einnahmen			95.666,13	95.666,13		0	95.666 +	
2.7000	Unterabschnitt 2.7000 - Ausgaben	H	544.017,00	2.365.677,51	2.141.103,95	H	771.141,00	778.000	1.642.348 +
		K	2.550,44						54.671 -
	Unterabschnitt 2.7000 - Ergebnis			2.270.011,38-	2.045.437,82-		778.000-		

Haushaltsstelle		HW	Reste vom Vorjahr	SOLL	IST	Neue Reste	Haushaltsansatz incl. Veränd.	Planvergleich mehr+/wenig.-	Zulässige Mehrausgaben
Nummer	Bezeichnung								
	Abschnitt 2.70 - Einnahmen			95.666,13	95.666,13		0	95.666 +	
	Abschnitt 2.70 - Ausgaben	H	544.017,00	2.365.677,51	2.141.103,95	H	771.141,00	1.642.348 +	
		K	2.550,44					54.671 -	
	Abschnitt 2.70 - Ergebnis			2.270.011,38-	2.045.437,82-		778.000-		

Haushaltsstelle		HW	Reste vom Vorjahr	SOLL	IST	Neue Reste	Haushaltsansatz incl. Veränd.	Planvergleich mehr+/wenig.-	Zulässige Mehrausgaben
Nummer	Bezeichnung								
2.7610	Breitbandinfrastruktur								
2.7610	001 Gesamtgemeinde								
361000	Zuweisungen und Zuschüsse vom Land			0,00	0,00		250.000	250.000 -	
950000	Breitbandausbau			600.000,00	0,00	H 600.000,00	600.000		
	Vorhaben 2.7610-001 - Einnahmen			0,00	0,00		250.000	250.000 -	
	Vorhaben 2.7610-001 - Ausgaben			600.000,00	0,00	H 600.000,00	600.000		
	Vorhaben 2.7610-001 - Ergebnis			600.000,00-	0,00		350.000-		
2.7610	Unterabschnitt 2.7610 - Einnahmen			0,00	0,00		250.000	250.000 -	
2.7610	Unterabschnitt 2.7610 - Ausgaben			600.000,00	0,00	H 600.000,00	600.000		
	Unterabschnitt 2.7610 - Ergebnis			600.000,00-	0,00		350.000-		
	Abschnitt 2.76 - Einnahmen			0,00	0,00		250.000	250.000 -	
	Abschnitt 2.76 - Ausgaben			600.000,00	0,00	H 600.000,00	600.000		
	Abschnitt 2.76 - Ergebnis			600.000,00-	0,00		350.000-		

Haushaltsstelle		HW	Reste vom Vorjahr	SOLL	IST	Neue Reste	Haushaltsansatz incl. Veränd.	Planvergleich mehr+/wenig.-	Zulässige Mehrausgaben
Nummer	Bezeichnung								
2.7700	Bauhof								
2.7700	001 Gesamtgemeinde								
935000	Erwerb von Geräten und Ausrüstung	H	4.750,00	0,00	0,00	H 4.750,00	0		
935100	Erwerb von Fahrzeugen	H	47.490,00	99.871,12	110.361,12	H 37.000,00	100.000	129 -	
	Vorhaben 2.7700-001 - Einnahmen			0,00	0,00		0		
	Vorhaben 2.7700-001 - Ausgaben	H	52.240,00	99.871,12	110.361,12	H 41.750,00	100.000	129 -	
	Vorhaben 2.7700-001 - Ergebnis			99.871,12-	110.361,12-		100.000-		
2.7700	Unterabschnitt 2.7700 - Einnahmen			0,00	0,00		0		
2.7700	Unterabschnitt 2.7700 - Ausgaben	H	52.240,00	99.871,12	110.361,12	H 41.750,00	100.000	129 -	
	Unterabschnitt 2.7700 - Ergebnis			99.871,12-	110.361,12-		100.000-		
	Abschnitt 2.77 - Einnahmen			0,00	0,00		0		
	Abschnitt 2.77 - Ausgaben	H	52.240,00	99.871,12	110.361,12	H 41.750,00	100.000	129 -	
	Abschnitt 2.77 - Ergebnis			99.871,12-	110.361,12-		100.000-		
	Einzelplan 2.7 - Einnahmen			95.666,13	95.666,13		250.000	95.666 +	
	Einzelplan 2.7 - Ausgaben	H K	596.257,00 2.550,44	3.065.548,63	2.251.465,07	H 1.412.891,00	1.478.000	250.000 - 1.642.348 + 54.800 -	
	Einzelplan 2.7 - Ergebnis			2.969.882,50-	2.155.798,94-		1.228.000-		

Haushaltsstelle		HW	Reste vom Vorjahr	SOLL	IST	Neue Reste	Haushaltsansatz incl. Veränd.	Planvergleich mehr+/wenig.-	Zulässige Mehrausgaben
Nummer	Bezeichnung								
2.8700	Sonstige Wirtschaftliche Unternehmen								
2.8700	001 Gesamtgemeinde								
326000	Darlehenstilgung von Komm. Wohnbau GmbH			600,00	600,00		1.000	400 -	
930000	Beteiligungen, Kapitaleinlagen			2.977,63	2.977,63		0	2.978 +	
	Vorhaben 2.8700-001 - Einnahmen			600,00	600,00		1.000	400 -	
	Vorhaben 2.8700-001 - Ausgaben			2.977,63	2.977,63		0	2.978 +	
	Vorhaben 2.8700-001 - Ergebnis			2.377,63-	2.377,63-		1.000		
2.8700	Unterabschnitt 2.8700 - Einnahmen			600,00	600,00		1.000	400 -	
2.8700	Unterabschnitt 2.8700 - Ausgaben			2.977,63	2.977,63		0	2.978 +	
	Unterabschnitt 2.8700 - Ergebnis			2.377,63-	2.377,63-		1.000		
	Abschnitt 2.87 - Einnahmen			600,00	600,00		1.000	400 -	
	Abschnitt 2.87 - Ausgaben			2.977,63	2.977,63		0	2.978 +	
	Abschnitt 2.87 - Ergebnis			2.377,63-	2.377,63-		1.000		

Haushaltsstelle		HW	Reste vom Vorjahr	SOLL	IST	Neue Reste	Haushaltsansatz incl. Veränd.	Planvergleich mehr+/wenig-	Zulässige Mehrausgaben	
Nummer	Bezeichnung									
2.8830	Sonstiges Grundvermögen									
2.8830	001 Gesamtgemeinde									
340000	Verkaufserlöse aus Grundvermögen			166.674,12	166.674,12		0	166.674 +		
341000	Verkaufserlöse Fröschenbündt			1.854.248,44	1.854.248,44		0	1.854.248 +		
342000	Verkaufserlöse Runz II			5.531.825,80	5.531.825,80		0	5.531.826 +		
932000	Erwerb von Grundstücken			99.309,00	71.309,00	H	28.000,00	100.000	691 -	
932100	Grunderwerb Langmatt	H	20.309,00	251,96-	57,04	H	20.000,00	0	252 -	
932200	Grunderwerb Fröschenbündt			422.292,93	422.292,93		0	422.293 +		
932300	Grunderwerb Ettenbach			300.000,00	0,00	H	300.000,00	300.000		
932400	Grunderwerb Runz II			2.380.006,50	2.380.006,50		0	2.380.007 +	500.000	
933000	Grunderwerb Runz II			0,00	0,00		500.000	500.000 -	500.000-	
	Vorhaben 2.8830-001 - Einnahmen			7.552.748,36	7.552.748,36		0	7.552.748 +		
	Vorhaben 2.8830-001 - Ausgaben	H	20.309,00	3.201.356,47	2.873.665,47	H	348.000,00	900.000	2.802.299 + 500.943 -	500.000 500.000-
	Vorhaben 2.8830-001 - Ergebnis			4.351.391,89	4.679.082,89		900.000-			
2.8830	Unterabschnitt 2.8830 - Einnahmen			7.552.748,36	7.552.748,36		0	7.552.748 +		
2.8830	Unterabschnitt 2.8830 - Ausgaben	H	20.309,00	3.201.356,47	2.873.665,47	H	348.000,00	900.000	2.802.299 + 500.943 -	500.000 500.000-
	Unterabschnitt 2.8830 - Ergebnis			4.351.391,89	4.679.082,89		900.000-			
	Abschnitt 2.88 - Einnahmen			7.552.748,36	7.552.748,36		0	7.552.748 +		
	Abschnitt 2.88 - Ausgaben	H	20.309,00	3.201.356,47	2.873.665,47	H	348.000,00	900.000	2.802.299 + 500.943 -	500.000 500.000-
	Abschnitt 2.88 - Ergebnis			4.351.391,89	4.679.082,89		900.000-			
	Einzelplan 2.8 - Einnahmen			7.553.348,36	7.553.348,36		1.000	7.552.748 + 400 -		
	Einzelplan 2.8 - Ausgaben	H	20.309,00	3.204.334,10	2.876.643,10	H	348.000,00	900.000	2.805.277 + 500.943 -	500.000 500.000-
	Einzelplan 2.8 - Ergebnis			4.349.014,26	4.676.705,26		899.000-			

Haushaltsstelle		HW	Reste vom Vorjahr	SOLL	IST	Neue Reste	Haushaltsansatz incl. Veränd.	Planvergleich mehr+/wenig-	Zulässige Mehrausgaben
Nummer	Bezeichnung								
2.9100	Sonstige allgemeine Finanzwirtschaft								
2.9100	001 Gesamtgemeinde								
300000	Zuführung vom Verwaltungshaushalt			2.065.706,29	2.065.706,29		996.000	1.069.706 +	
310000	Entnahme aus Allgemeiner Rücklage			729.524,46	729.524,46		3.696.000	2.966.476 -	
370000	Kredite vom Bund			0,00	0,00		400.000	400.000 -	
977100	Ordl. Tilgung Kreditmarkt	K	33.340,43	51.060,00	84.400,43		51.000	60 +	
	Vorhaben 2.9100-001 - Einnahmen			2.795.230,75	2.795.230,75		5.092.000	1.069.706 +	
	Vorhaben 2.9100-001 - Ausgaben	K	33.340,43	51.060,00	84.400,43		51.000	3.366.476 -	
	Vorhaben 2.9100-001 - Ergebnis			2.744.170,75	2.710.830,32		5.041.000	60 +	
2.9100	Unterabschnitt 2.9100 - Einnahmen			2.795.230,75	2.795.230,75		5.092.000	1.069.706 +	
2.9100	Unterabschnitt 2.9100 - Ausgaben	K	33.340,43	51.060,00	84.400,43		51.000	3.366.476 -	
	Unterabschnitt 2.9100 - Ergebnis			2.744.170,75	2.710.830,32		5.041.000	60 +	
	Abschnitt 2.91 - Einnahmen			2.795.230,75	2.795.230,75		5.092.000	1.069.706 +	
	Abschnitt 2.91 - Ausgaben	K	33.340,43	51.060,00	84.400,43		51.000	3.366.476 -	
	Abschnitt 2.91 - Ergebnis			2.744.170,75	2.710.830,32		5.041.000	60 +	
	Einzelplan 2.9 - Einnahmen			2.795.230,75	2.795.230,75		5.092.000	1.069.706 +	
	Einzelplan 2.9 - Ausgaben	K	33.340,43	51.060,00	84.400,43		51.000	3.366.476 -	
	Einzelplan 2.9 - Ergebnis			2.744.170,75	2.710.830,32		5.041.000	60 +	
	Sachbuchteil 2 - Einnahmen	H	106.000,00	10.540.661,24	10.568.611,09	H	81.000,00	8.783.871 +	
		K	5.551,58			K	2.601,73	3.951.210 -	
	Sachbuchteil 2 - Ausgaben	H	2.108.334,00	10.540.661,24	9.030.210,70	H	3.861.312,00	6.804.693 +	1.166.454
		K	262.518,13			K	19.990,67	1.972.032 -	1.655.603-
	Sachbuchteil 2 - Ergebnis			0,00	1.538.400,39		0		

Haushaltsstelle		HW	Reste vom Vorjahr	SOLL	IST	Neue Reste	Haushaltsansatz incl. Veränd.	Planvergleich mehr+/wenig.-	Zulässige Mehrausgaben
Nummer	Bezeichnung								
4.0000	Gemeindeorgane								
100000	Partnerschaften mit anderen Gemeinden			1.300,00	1.300,00		0		
102000	Fotobuch	K	4.424,13	0,00	4.424,13		0		
500000	Partnerschaften mit anderen Gemeinden			1.300,00	1.300,00		0		
4.0000	Unterabschnitt 4.0000 - Einnahmen	K	4.424,13	1.300,00	5.724,13		0		
4.0000	Unterabschnitt 4.0000 - Ausgaben			1.300,00	1.300,00		0		
	Unterabschnitt 4.0000 - Ergebnis			0,00	4.424,13		0		
	Abschnitt 4.00 - Einnahmen	K	4.424,13	1.300,00	5.724,13		0		
	Abschnitt 4.00 - Ausgaben			1.300,00	1.300,00		0		
	Abschnitt 4.00 - Ergebnis			0,00	4.424,13		0		

Haushaltsstelle		HW	Reste vom Vorjahr	SOLL	IST	Neue Reste	Haushaltsansatz incl. Veränd.	Planvergleich mehr+/wenig.-	Zulässige Mehrausgaben
Nummer	Bezeichnung								
4.0200	Hauptverwaltung								
100100	Hauptamt Handkasse	K	100,00	0,00	0,00	K 100,00	0		
100500	Vermischte Einnahmen			610,00	610,00		0		
500500	Vermischte Ausgaben			610,00	610,00		0		
4.0200	Unterabschnitt 4.0200 - Einnahmen	K	100,00	610,00	610,00	K 100,00	0		
4.0200	Unterabschnitt 4.0200 - Ausgaben			610,00	610,00		0		
	Unterabschnitt 4.0200 - Ergebnis			0,00	0,00		0		

Haushaltsstelle		HW	Reste vom Vorjahr	SOLL	IST	Neue Reste	Haushaltsansatz incl. Veränd.	Planvergleich mehr+/wenig.-	Zulässige Mehrausgaben
Nummer	Bezeichnung								
4.0220	Personalamt								
100100	Interne Vorschüsse			185,49	185,49		0		
100200	Steuern (incl. Sparszulage)			691.153,24	691.153,24		0		
100300	Sozialversicherung			1.156.028,66	1.156.028,66		0		
100400	Zusatzversorgung			242.429,25	242.429,25		0		
100900	Gehaltsvorschüsse			700,00	700,00		0		
500100	Interne Vorschüsse			185,49	185,49		0		
500200	Steuern (incl. Sparszulage)	K	52.051,65	691.153,24	690.876,21	K 52.328,68	0		
500300	Sozialversicherung			1.156.028,66	1.156.028,66		0		
500400	Zusatzversorgung			242.429,25	242.429,25		0		
500900	Gehaltsvorschüsse			700,00	700,00		0		
4.0220	Unterabschnitt 4.0220 - Einnahmen			2.090.496,64	2.090.496,64		0		
4.0220	Unterabschnitt 4.0220 - Ausgaben	K	52.051,65	2.090.496,64	2.090.219,61	K 52.328,68	0		
	Unterabschnitt 4.0220 - Ergebnis			0,00	277,03		0		

Haushaltsstelle		HW	Reste vom Vorjahr	SOLL	IST	Neue Reste	Haushaltsansatz incl. Veränd.	Planvergleich mehr+/wenig.-	Zulässige Mehrausgaben
Nummer	Bezeichnung								
4.0250	Ortsverwaltung Nesselried								
100000	OV Nesselried Handkasse	K	60,00	0,00	0,00	K 60,00	0		
103000	Vermischte Einnahmen			1.033,46	1.033,46		0		
503000	Vermischte Ausgaben			1.033,46	1.033,46		0		
4.0250	Unterabschnitt 4.0250 - Einnahmen	K	60,00	1.033,46	1.033,46	K 60,00	0		
4.0250	Unterabschnitt 4.0250 - Ausgaben			1.033,46	1.033,46		0		
	Unterabschnitt 4.0250 - Ergebnis			0,00	0,00		0		

Haushaltsstelle		HW	Reste vom Vorjahr	SOLL	IST	Neue Reste	Haushaltsansatz incl. Veränd.	Planvergleich mehr+/wenig.-	Zulässige Mehrausgaben
Nummer	Bezeichnung								
4.0260	Ortsverwaltung Urloffen								
100000	Ortsverwaltung Urloffen		K 100,00	0,00	0,00	K 100,00	0		
101000	Verkaufserlöse (Ortsfahnen)		K 2.222,44	0,00	2.222,44		0		
4.0260	Unterabschnitt 4.0260 - Einnahmen		K 2.322,44	0,00	2.222,44	K 100,00	0		
4.0260	Unterabschnitt 4.0260 - Ausgaben			0,00	0,00		0		
	Unterabschnitt 4.0260 - Ergebnis			0,00	2.222,44		0		
	Abschnitt 4.02 - Einnahmen		K 2.482,44	2.092.140,10	2.094.362,54	K 260,00	0		
	Abschnitt 4.02 - Ausgaben		K 52.051,65	2.092.140,10	2.091.863,07	K 52.328,68	0		
	Abschnitt 4.02 - Ergebnis			0,00	2.499,47		0		

Haushaltsstelle		HW	Reste vom Vorjahr	SOLL	IST	Neue Reste	Haushaltsansatz incl. Veränd.	Planvergleich mehr+/wenig.-	Zulässige Mehrausgaben
Nummer	Bezeichnung								
4.0300	Rechnungsamt								
103000	Mehrwertsteuer		K 15.531,12	206.830,01	187.606,34	K 34.754,79	0		
503000	Vorsteuer		K 5.822,94	206.830,01	206.953,43	K 5.699,52	0		
4.0300	Unterabschnitt 4.0300 - Einnahmen		K 15.531,12	206.830,01	187.606,34	K 34.754,79	0		
4.0300	Unterabschnitt 4.0300 - Ausgaben		K 5.822,94	206.830,01	206.953,43	K 5.699,52	0		
	Unterabschnitt 4.0300 - Ergebnis			0,00	19.347,09-		0		

Haushaltsstelle		HW	Reste vom Vorjahr	SOLL	IST	Neue Reste	Haushaltsansatz incl. Veränd.	Planvergleich mehr+/wenig.-	Zulässige Mehrausgaben
Nummer	Bezeichnung								
4.0310	Gemeindekasse								
100100	Irrtümliche Einzahlungen			558,17	558,17		0		
100200	Unklare Einzahlungen			150,00	150,00		0		
500100	Irrtümliche Einzahlungen			558,17	558,17		0		
500200	Unklare Einzahlungen			150,00	150,00		0		
4.0310	Unterabschnitt 4.0310 - Einnahmen			708,17	708,17		0		
4.0310	Unterabschnitt 4.0310 - Ausgaben			708,17	708,17		0		
	Unterabschnitt 4.0310 - Ergebnis			0,00	0,00		0		

Haushaltsstelle		HW	Reste vom Vorjahr	SOLL	IST	Neue Reste	Haushaltsansatz incl. Veränd.	Planvergleich mehr+/wenig.-	Zulässige Mehrausgaben
Nummer	Bezeichnung								
4.0320									
100200	Amtshilfe für Dritte			1.478,44	1.478,44		0		
500200	Amtshilfe für Dritte			1.478,44	1.478,44		0		
4.0320	Unterabschnitt 4.0320 - Einnahmen			1.478,44	1.478,44		0		
4.0320	Unterabschnitt 4.0320 - Ausgaben			1.478,44	1.478,44		0		
	Unterabschnitt 4.0320 - Ergebnis			0,00	0,00		0		
	Abschnitt 4.03 - Einnahmen	K	15.531,12	209.016,62	189.792,95	K	34.754,79	0	
	Abschnitt 4.03 - Ausgaben	K	5.822,94	209.016,62	209.140,04	K	5.699,52	0	
	Abschnitt 4.03 - Ergebnis			0,00	19.347,09-		0		

Haushaltsstelle		HW	Reste vom Vorjahr	SOLL	IST	Neue Reste	Haushaltsansatz incl. Veränd.	Planvergleich mehr+/wenig.-	Zulässige Mehrausgaben
Nummer	Bezeichnung								
4.0500	Standesamt Appenweier								
100000	Standesamt			300,00	300,00		0		
500000	Standesamt			300,00	0,00	K 300,00	0		
4.0500	Unterabschnitt 4.0500 - Einnahmen			300,00	300,00		0		
4.0500	Unterabschnitt 4.0500 - Ausgaben			300,00	0,00	K 300,00	0		
	Unterabschnitt 4.0500 - Ergebnis			0,00	300,00		0		
	Abschnitt 4.05 - Einnahmen			300,00	300,00		0		
	Abschnitt 4.05 - Ausgaben			300,00	0,00	K 300,00	0		
	Abschnitt 4.05 - Ergebnis			0,00	300,00		0		
	Einzelplan 4.0 - Einnahmen	K	22.437,69	2.302.756,72	2.290.179,62	K 35.014,79	0		
	Einzelplan 4.0 - Ausgaben	K	57.874,59	2.302.756,72	2.302.303,11	K 58.328,20	0		
	Einzelplan 4.0 - Ergebnis			0,00	12.123,49-		0		

Haushaltsstelle		HW	Reste vom Vorjahr	SOLL	IST	Neue Reste	Haushaltsansatz incl. Veränd.	Planvergleich mehr+/wenig.-	Zulässige Mehrausgaben
Nummer	Bezeichnung								
4.1100	Öffentliche Ordnung								
100200	Handkasse Einwohnermeldeamt		K 60,00	0,00	0,00	K 60,00	0		
4.1100	Unterabschnitt 4.1100 - Einnahmen		K 60,00	0,00	0,00	K 60,00	0		
4.1100	Unterabschnitt 4.1100 - Ausgaben			0,00	0,00		0		
	Unterabschnitt 4.1100 - Ergebnis			0,00	0,00		0		
	Abschnitt 4.11 - Einnahmen		K 60,00	0,00	0,00	K 60,00	0		
	Abschnitt 4.11 - Ausgaben			0,00	0,00		0		
	Abschnitt 4.11 - Ergebnis			0,00	0,00		0		
	Einzelplan 4.1 - Einnahmen		K 60,00	0,00	0,00	K 60,00	0		
	Einzelplan 4.1 - Ausgaben			0,00	0,00		0		
	Einzelplan 4.1 - Ergebnis			0,00	0,00		0		

Haushaltsstelle		HW	Reste vom Vorjahr	SOLL	IST	Neue Reste	Haushaltsansatz incl. Veränd.	Planvergleich mehr+/wenig.-	Zulässige Mehrausgaben
Nummer	Bezeichnung								
4.2100	Schulen Gesamort								
100000	Hauptschule		K 2.161,33	0,00	2.161,33		0		
4.2100	Unterabschnitt 4.2100 - Einnahmen		K 2.161,33	0,00	2.161,33		0		
4.2100	Unterabschnitt 4.2100 - Ausgaben			0,00	0,00		0		
	Unterabschnitt 4.2100 - Ergebnis			0,00	2.161,33		0		

Haushaltsstelle		HW	Reste vom Vorjahr	SOLL	IST	Neue Reste	Haushaltsansatz incl. Veränd.	Planvergleich mehr+/-wenig.-	Zulässige Mehrausgaben
Nummer	Bezeichnung								
4.2150	Schwarzwaldschule, Gemeinschaftsschule Appenweier								
100000	Handkasse Schwarzwaldschule (Mittagessen)			671,00	671,00		0		
500000	Vorschuss Handkasse (Mittagessen)			671,00	671,00		0		
501000	Preisgeld Schülerpreis BW	K	6.676,72	0,00	0,00	K 6.676,72	0		
4.2150	Unterabschnitt 4.2150 - Einnahmen			671,00	671,00		0		
4.2150	Unterabschnitt 4.2150 - Ausgaben	K	6.676,72	671,00	671,00	K 6.676,72	0		
	Unterabschnitt 4.2150 - Ergebnis			0,00	0,00		0		
	Abschnitt 4.21 - Einnahmen	K	2.161,33	671,00	2.832,33		0		
	Abschnitt 4.21 - Ausgaben	K	6.676,72	671,00	671,00	K 6.676,72	0		
	Abschnitt 4.21 - Ergebnis			0,00	2.161,33		0		

Haushaltsstelle		HW	Reste vom Vorjahr	SOLL	IST	Neue Reste	Haushaltsansatz incl. Veränd.	Planvergleich mehr+/wenig.-	Zulässige Mehrausgaben
Nummer	Bezeichnung								
4.2900	Sonstiges								
100000	Schüleranteile Durbach			0,00	310,50	K 310,50-	0		
4.2900	Unterabschnitt 4.2900 - Einnahmen			0,00	310,50	K 310,50-	0		
4.2900	Unterabschnitt 4.2900 - Ausgaben			0,00	0,00		0		
	Unterabschnitt 4.2900 - Ergebnis			0,00	310,50		0		

Haushaltsstelle		HW	Reste vom Vorjahr	SOLL	IST	Neue Reste	Haushaltsansatz incl. Veränd.	Planvergleich mehr+/wenig.-	Zulässige Mehrausgaben
Nummer	Bezeichnung								
4.2930	Jugendbegleiterprogramm Schwarzwaldschule								
105000	Jugendbegleiter 2015/2016			5.095,00	5.095,00		0		
106000	Jugendbegleiter 2016/2017			3.400,00	3.400,00		0		
505000	Jugendbegleiter 2015/2016	K	2.438,00	4.943,80	7.381,80		0		
506000	Jugendbegleiter 2016/2017			3.551,20	1.467,99	K	2.083,21		
4.2930	Unterabschnitt 4.2930 - Einnahmen			8.495,00	8.495,00		0		
4.2930	Unterabschnitt 4.2930 - Ausgaben	K	2.438,00	8.495,00	8.849,79	K	2.083,21		
	Unterabschnitt 4.2930 - Ergebnis			0,00	354,79-		0		
	Abschnitt 4.29 - Einnahmen			8.495,00	8.805,50	K	310,50-		
	Abschnitt 4.29 - Ausgaben	K	2.438,00	8.495,00	8.849,79	K	2.083,21		
	Abschnitt 4.29 - Ergebnis			0,00	44,29-		0		
	Einzelplan 4.2 - Einnahmen	K	2.161,33	9.166,00	11.637,83	K	310,50-		
	Einzelplan 4.2 - Ausgaben	K	9.114,72	9.166,00	9.520,79	K	8.759,93		
	Einzelplan 4.2 - Ergebnis			0,00	2.117,04		0		

Haushaltsstelle		HW	Reste vom Vorjahr	SOLL	IST	Neue Reste	Haushaltsansatz incl. Veränd.	Planvergleich mehr+/wenig.-	Zulässige Mehrausgaben
Nummer	Bezeichnung								
4.3400	Heimat- und Kulturpflege, Ortsbildgestaltung								
500000	Guthabenverwendung	K	33.866,43	0,00	0,00	K 33.866,43	0		
4.3400	Unterabschnitt 4.3400 - Einnahmen			0,00	0,00		0		
4.3400	Unterabschnitt 4.3400 - Ausgaben	K	33.866,43	0,00	0,00	K 33.866,43	0		
	Unterabschnitt 4.3400 - Ergebnis			0,00	0,00		0		
	Abschnitt 4.34 - Einnahmen			0,00	0,00		0		
	Abschnitt 4.34 - Ausgaben	K	33.866,43	0,00	0,00	K 33.866,43	0		
	Abschnitt 4.34 - Ergebnis			0,00	0,00		0		
	Einzelplan 4.3 - Einnahmen			0,00	0,00		0		
	Einzelplan 4.3 - Ausgaben	K	33.866,43	0,00	0,00	K 33.866,43	0		
	Einzelplan 4.3 - Ergebnis			0,00	0,00		0		

Haushaltsstelle		HW	Reste vom Vorjahr	SOLL	IST	Neue Reste	Haushaltsansatz incl. Veränd.	Planvergleich mehr+/wenig.-	Zulässige Mehrausgaben
Nummer	Bezeichnung								
4.4640	Schauenburgkindergarten Urloffen								
100000	Handkasse Schauenburgkindergarten	K	100,00	0,00	0,00	K 100,00	0		
101000	Elternbeiratskonto			2.909,31	2.909,31		0		
105000	Sprachförderung 2015/2016			2.200,00	2.200,00		0		
501000	Elternbeiratskonto	K	2.187,61	2.909,31	3.233,79	K 1.863,13	0		
505000	Sprachförderung 2015/2016			2.200,00	2.056,74	K 143,26	0		
4.4640	Unterabschnitt 4.4640 - Einnahmen	K	100,00	5.109,31	5.109,31	K 100,00	0		
4.4640	Unterabschnitt 4.4640 - Ausgaben	K	2.187,61	5.109,31	5.290,53	K 2.006,39	0		
	Unterabschnitt 4.4640 - Ergebnis			0,00	181,22-		0		

Haushaltsstelle		HW	Reste vom Vorjahr	SOLL	IST	Neue Reste	Haushaltsansatz incl. Veränd.	Planvergleich mehr+/wenig.-	Zulässige Mehrausgaben
Nummer	Bezeichnung								
4.4646	Schwarzwaldkindergarten Appenweier								
100000	Vorschuss Handkasse Schwarzwaldkindergarten	K	100,00	0,00	0,00	K 100,00	0		
504000	Sprachförderung 2013/2014	K	500,24	0,00	500,24		0		
505000	Sprachförderung 2014/2015	K	250,00	0,00	250,00		0		
4.4646	Unterabschnitt 4.4646 - Einnahmen	K	100,00	0,00	0,00	K 100,00	0		
4.4646	Unterabschnitt 4.4646 - Ausgaben	K	750,24	0,00	750,24		0		
	Unterabschnitt 4.4646 - Ergebnis			0,00	750,24-		0		
	Abschnitt 4.46 - Einnahmen	K	200,00	5.109,31	5.109,31	K 200,00	0		
	Abschnitt 4.46 - Ausgaben	K	2.937,85	5.109,31	6.040,77	K 2.006,39	0		
	Abschnitt 4.46 - Ergebnis			0,00	931,46-		0		

Haushaltsstelle		HW	Reste vom Vorjahr	SOLL	IST	Neue Reste	Haushaltsansatz incl. Veränd.	Planvergleich mehr+/-wenig.-	Zulässige Mehrausgaben
Nummer	Bezeichnung								
4.4750	Förderung von kirchlichen Kindergärten								
101000	Betriebskostenabrechnung Kirchl. Kindergärten	K	9.985,22	0,00	9.985,22		0		
4.4750	Unterabschnitt 4.4750 - Einnahmen	K	9.985,22	0,00	9.985,22		0		
4.4750	Unterabschnitt 4.4750 - Ausgaben			0,00	0,00		0		
	Unterabschnitt 4.4750 - Ergebnis			0,00	9.985,22		0		
	Abschnitt 4.47 - Einnahmen	K	9.985,22	0,00	9.985,22		0		
	Abschnitt 4.47 - Ausgaben			0,00	0,00		0		
	Abschnitt 4.47 - Ergebnis			0,00	9.985,22		0		
	Einzelplan 4.4 - Einnahmen	K	10.185,22	5.109,31	15.094,53	K 200,00	0		
	Einzelplan 4.4 - Ausgaben	K	2.937,85	5.109,31	6.040,77	K 2.006,39	0		
	Einzelplan 4.4 - Ergebnis			0,00	9.053,76		0		

Haushaltsstelle		HW	Reste vom Vorjahr	SOLL	IST	Neue Reste	Haushaltsansatz incl. Veränd.	Planvergleich mehr+/wenig.-	Zulässige Mehrausgaben
Nummer	Bezeichnung								
4.5420	Einrichtungen und Maßnahmen der Gesundheitspflege								
100000	Betriebskostenvorschuss	K	9.412,47	801,11	1.229,70	K 8.983,88	0		
500000	Betriebskostenvorschuss			801,11	801,11		0		
4.5420	Unterabschnitt 4.5420 - Einnahmen	K	9.412,47	801,11	1.229,70	K 8.983,88	0		
4.5420	Unterabschnitt 4.5420 - Ausgaben			801,11	801,11		0		
	Unterabschnitt 4.5420 - Ergebnis			0,00	428,59		0		
	Abschnitt 4.54 - Einnahmen	K	9.412,47	801,11	1.229,70	K 8.983,88	0		
	Abschnitt 4.54 - Ausgaben			801,11	801,11		0		
	Abschnitt 4.54 - Ergebnis			0,00	428,59		0		

Haushaltsstelle		HW	Reste vom Vorjahr	SOLL	IST	Neue Reste	Haushaltsansatz incl. Veränd.	Planvergleich mehr+/wenig.-	Zulässige Mehrausgaben
Nummer	Bezeichnung								
4.5610	Schwarzwaldhalle Appenweier								
100000	Sicherheitswache DRK			991,50	991,50		0		
500000	Sicherheitswache DRK	K	60,00	991,50	1.051,50		0		
4.5610	Unterabschnitt 4.5610 - Einnahmen			991,50	991,50		0		
4.5610	Unterabschnitt 4.5610 - Ausgaben	K	60,00	991,50	1.051,50		0		
	Unterabschnitt 4.5610 - Ergebnis			0,00	60,00-		0		
	Abschnitt 4.56 - Einnahmen			991,50	991,50		0		
	Abschnitt 4.56 - Ausgaben	K	60,00	991,50	1.051,50		0		
	Abschnitt 4.56 - Ergebnis			0,00	60,00-		0		

Haushaltsstelle		HW	Reste vom Vorjahr	SOLL	IST	Neue Reste	Haushaltsansatz incl. Veränd.	Planvergleich mehr+/- wenig.-	Zulässige Mehrausgaben
Nummer	Bezeichnung								
4.5900	Naherholungseinrichtungen								
100000	Kaution Eisverkauf Max-Jordan-See			50,00	50,00		0		
500000	Kaution Eisverkauf Max-Jordan-See			50,00	50,00		0		
4.5900	Unterabschnitt 4.5900 - Einnahmen			50,00	50,00		0		
4.5900	Unterabschnitt 4.5900 - Ausgaben			50,00	50,00		0		
	Unterabschnitt 4.5900 - Ergebnis			0,00	0,00		0		
	Abschnitt 4.59 - Einnahmen			50,00	50,00		0		
	Abschnitt 4.59 - Ausgaben			50,00	50,00		0		
	Abschnitt 4.59 - Ergebnis			0,00	0,00		0		
	Einzelplan 4.5 - Einnahmen	K	9.412,47	1.842,61	2.271,20	K	8.983,88	0	
	Einzelplan 4.5 - Ausgaben	K	60,00	1.842,61	1.902,61		0		
	Einzelplan 4.5 - Ergebnis			0,00	368,59		0		

Haushaltsstelle		HW	Reste vom Vorjahr	SOLL	IST	Neue Reste	Haushaltsansatz incl. Veränd.	Planvergleich mehr+/wenig.-	Zulässige Mehrausgaben
Nummer	Bezeichnung								
4.7200	Abfallbeseitigung								
100100	Verkaufserlöse Restmüllsäcke			1.488,30	1.488,30		0		
500100	Verkaufserlöse Restmüllsäcke			1.488,30	1.455,30	K 33,00	0		
4.7200	Unterabschnitt 4.7200 - Einnahmen			1.488,30	1.488,30		0		
4.7200	Unterabschnitt 4.7200 - Ausgaben			1.488,30	1.455,30	K 33,00	0		
	Unterabschnitt 4.7200 - Ergebnis			0,00	33,00		0		
	Abschnitt 4.72 - Einnahmen			1.488,30	1.488,30		0		
	Abschnitt 4.72 - Ausgaben			1.488,30	1.455,30	K 33,00	0		
	Abschnitt 4.72 - Ergebnis			0,00	33,00		0		

Haushaltsstelle		HW	Reste vom Vorjahr	SOLL	IST	Neue Reste	Haushaltsansatz incl. Veränd.	Planvergleich mehr+/wenig.-	Zulässige Mehrausgaben
Nummer	Bezeichnung								
4.7500	Bestattungswesen								
100000	Rückersatz Bestattungskosten		K 1.114,73	0,00	359,60	K 755,13	0		
4.7500	Unterabschnitt 4.7500 - Einnahmen		K 1.114,73	0,00	359,60	K 755,13	0		
4.7500	Unterabschnitt 4.7500 - Ausgaben			0,00	0,00		0		
	Unterabschnitt 4.7500 - Ergebnis			0,00	359,60		0		
	Abschnitt 4.75 - Einnahmen		K 1.114,73	0,00	359,60	K 755,13	0		
	Abschnitt 4.75 - Ausgaben			0,00	0,00		0		
	Abschnitt 4.75 - Ergebnis			0,00	359,60		0		
	Einzelplan 4.7 - Einnahmen		K 1.114,73	1.488,30	1.847,90	K 755,13	0		
	Einzelplan 4.7 - Ausgaben			1.488,30	1.455,30	K 33,00	0		
	Einzelplan 4.7 - Ergebnis			0,00	392,60		0		

Haushaltsstelle		HW	Reste vom Vorjahr	SOLL	IST	Neue Reste	Haushaltsansatz incl. Veränd.	Planvergleich mehr+/wenig.-	Zulässige Mehrausgaben
Nummer	Bezeichnung								
4.9210	Geldanlagen								
100100	Geldanlagen Bei Sparkassen	K	2.000.000,00	0,00	2.000.000,00		0		
100200	Geldanlagen Bei Banken	K	5.000.000,00	3.000.402,84	2.000.000,00	K 6.000.402,84	0		
100300	Sondereinlage KVBW	K	1.512.949,08	19.317,41	0,00	K 1.532.266,49	0		
500200	Geldanlagen bei Banken			3.000.402,84	3.000.402,84		0		
500300	Sondereinlage KVBW			19.317,41	19.317,41		0		
4.9210	Unterabschnitt 4.9210 - Einnahmen	K	8.512.949,08	3.019.720,25	4.000.000,00	K 7.532.669,33	0		
4.9210	Unterabschnitt 4.9210 - Ausgaben			3.019.720,25	3.019.720,25		0		
	Unterabschnitt 4.9210 - Ergebnis			0,00	980.279,75		0		
	Abschnitt 4.92 - Einnahmen	K	8.512.949,08	3.019.720,25	4.000.000,00	K 7.532.669,33	0		
	Abschnitt 4.92 - Ausgaben			3.019.720,25	3.019.720,25		0		
	Abschnitt 4.92 - Ergebnis			0,00	980.279,75		0		

Haushaltsstelle		HW	Reste vom Vorjahr	SOLL	IST	Neue Reste	Haushaltsansatz incl. Veränd.	Planvergleich mehr+/wenig.-	Zulässige Mehrausgaben
Nummer	Bezeichnung								
4.9510	Allgemeine Rücklage								
500100	Entnahme aus der Allgemeinen Rücklage		K 10.580.819,95	0,00	729.524,46	K 9.851.295,49	0		
4.9510	Unterabschnitt 4.9510 - Einnahmen			0,00	0,00		0		
4.9510	Unterabschnitt 4.9510 - Ausgaben		K 10.580.819,95	0,00	729.524,46	K 9.851.295,49	0		
	Unterabschnitt 4.9510 - Ergebnis			0,00	729.524,46-		0		

Haushaltsstelle		HW	Reste vom Vorjahr	SOLL	IST	Neue Reste	Haushaltsansatz incl. Veränd.	Planvergleich mehr+/-wenig.-	Zulässige Mehrausgaben
Nummer	Bezeichnung								
4.9520	Sonderrücklagen								
500100	Entnahme aus der Sonderrücklage Altlasten "Im See"	K	300.000,00	0,00	0,00	K 300.000,00	0		
500200	Entnahme aus der Sonderrücklage Waldwegebau "Holchen/Hürben"	K	519.000,00	0,00	0,00	K 519.000,00	0		
4.9520	Unterabschnitt 4.9520 - Einnahmen			0,00	0,00		0		
4.9520	Unterabschnitt 4.9520 - Ausgaben	K	819.000,00	0,00	0,00	K 819.000,00	0		
	Unterabschnitt 4.9520 - Ergebnis			0,00	0,00		0		
	Abschnitt 4.95 - Einnahmen			0,00	0,00		0		
	Abschnitt 4.95 - Ausgaben	K	11.399.819,95	0,00	729.524,46	K 10.670.295,49	0		
	Abschnitt 4.95 - Ergebnis			0,00	729.524,46-		0		

Haushaltsstelle		HW	Reste vom Vorjahr	SOLL	IST	Neue Reste	Haushaltsansatz incl. Veränd.	Planvergleich mehr+/wenig.-	Zulässige Mehrausgaben
Nummer	Bezeichnung								
4.9910									
100000	Kassenbestand		K 4.770.246,45	6.558.025,63	4.770.246,45	K 6.558.025,63	0		
500000	Kassenbestand			6.558.025,63	6.558.025,63		0		
4.9910	Unterabschnitt 4.9910 - Einnahmen		K 4.770.246,45	6.558.025,63	4.770.246,45	K 6.558.025,63	0		
4.9910	Unterabschnitt 4.9910 - Ausgaben			6.558.025,63	6.558.025,63		0		
	Unterabschnitt 4.9910 - Ergebnis			0,00	1.787.779,18-		0		
	Abschnitt 4.99 - Einnahmen		K 4.770.246,45	6.558.025,63	4.770.246,45	K 6.558.025,63	0		
	Abschnitt 4.99 - Ausgaben			6.558.025,63	6.558.025,63		0		
	Abschnitt 4.99 - Ergebnis			0,00	1.787.779,18-		0		
	Einzelplan 4.9 - Einnahmen		K 13.283.195,53	9.577.745,88	8.770.246,45	K 14.090.694,96	0		
	Einzelplan 4.9 - Ausgaben		K 11.399.819,95	9.577.745,88	10.307.270,34	K 10.670.295,49	0		
	Einzelplan 4.9 - Ergebnis			0,00	1.537.023,89-		0		
	Sachbuchteil 4 - Einnahmen		K 13.328.566,97	11.898.108,82	11.091.277,53	K 14.135.398,26	0		
	Sachbuchteil 4 - Ausgaben		K 11.503.673,54	11.898.108,82	12.628.492,92	K 10.773.289,44	0		
	Sachbuchteil 4 - Ergebnis			0,00	1.537.215,39-		0		

Haushaltsstelle		HW	Reste vom Vorjahr	SOLL	IST	Neue Reste	Haushaltsansatz incl. Veränd.	Planvergleich mehr+/wenig.-	Zulässige Mehrausgaben	
Nummer	Bezeichnung									
Gesamtsummen Mandant (Summen aller Sachbuchteile)										
	Gesamteinnahmen	H K	106.000,00 14.039.311,73 14.145.311,73	46.808.667,08	46.162.953,22	H K	81.000,00 14.710.025,59 14.791.025,59	27.929.000	11.124.770 + 4.143.212 -	2.000-
	Gesamtausgaben	H K	2.350.834,00 11.794.480,77 14.145.314,77	46.808.667,08	46.162.953,22	H K	4.036.012,00 10.755.016,63 14.791.028,63	27.929.000	10.332.358 + 3.350.800 -	1.181.516 1.705.183-
	Ergebnis Mandant		3,04-	0,00	0,00	3,04-	0			
Feststellung und Aufgliederung des Ergebnisses der Haushaltsrechnung für das Haushaltsjahr 2016										
			Verwaltungs- haushalt SBT.1	Vermögens- haushalt SBT.2	Gesamthaushalt SB-Teile 1+2		ShV SBT.4			
1.	Soll-Einnahmen		24.369.897,02	10.565.661,24	34.935.558,26		11.898.108,82			
2.	zu: neue Haushaltseinnahmereste			81.000,00	81.000,00					
3.	Zwischensumme		24.369.897,02	10.646.661,24	35.016.558,26		11.898.108,82			
4.	ab: Haushaltseinnahmereste Vorjahr			106.000,00	106.000,00					
5.	bereinigte Soll-Einnahmen		24.369.897,02	10.540.661,24	34.910.558,26		11.898.108,82			
6.	Soll-Ausgaben		24.437.697,02	8.787.683,24	33.225.380,26		11.898.108,82			
7.	zu: neue Haushaltsausgabereste		174.700,00	3.861.312,00	4.036.012,00					
8.	Zwischensumme		24.612.397,02	12.648.995,24	37.261.392,26		11.898.108,82			
9.	ab: Haushaltsausgabereste Vorjahr		242.500,00	2.108.334,00	2.350.834,00					
10.	bereinigte Soll-Ausgaben		24.369.897,02	10.540.661,24	34.910.558,26		11.898.108,82			
11.	Differenz 10. / 5. (Fehlbetrag)		0,00	0,00	0,00					

Abschluss des Sachbuches für haushaltsfremde Vorgänge

Einnahmen									Ausgaben			
Reste vom Vorjahr €	Soll €	Ist €	Neue Reste €	Verrechnungsstelle	Reste vom Vorjahr €	Soll €	Ist €	Neue Reste €				
45.371,44	2.320.362,94	2.321.031,08	44.703,30	I. Vorschüsse und Verwendungen	103.853,29	2.320.362,94	2.321.222,58	102.993,65				
45.371,44	2.320.362,94	2.321.031,08	44.703,30	SUMME I.	103.853,29	2.320.362,94	2.321.222,58	102.993,65				
				II. Kassenmittel								
				1. Kassenbestand								
4.770.246,45		4.770.246,45		1.1 aus voriger Rechnung								
	6.558.025,63		6.558.025,63	1.2 vom laufenden Jahr		6.558.025,63	6.558.025,63					
				2. Kassenvorgriff								
				1.1 aus voriger Rechnung								
				1.2 auf künftige Rechnung								
				3. Kassenkredite								
	0,00	0,00				0,00	0,00					
4.770.246,45	6.558.025,63	4.770.246,45	6.558.025,63	SUMME II.	0,00	6.558.025,63	6.558.025,63	0,00				
				III. Geldvermögensrechnung								
				1. Geldanlagen								
8.512.949,08	3.019.720,25	4.000.000,00	7.532.669,33	1.1 Öffentlich-rechtlich		3.019.720,25	3.019.720,25					
				1.2 Sonstige								
				1.3 Bauspareinlagen								
				1.4 Wertpapiere								
				1.5 Darlehensforderungen								
8.512.949,08	3.019.720,25	4.000.000,00	7.532.669,33	SUMME III.1	0,00	3.019.720,25	3.019.720,25	0,00				
				2. Rücklagen								
				2.1 Allgemeine Rücklage	10.580.819,95	0,00	729.524,46	9.851.295,49				
				2.2 Sonderrücklagen	819.000,00	0,00	0,00	819.000,00				
0,00	0,00	0,00	0,00	SUMME III.2	11.399.819,95	0,00	729.524,46	10.670.295,49				
ZUSAMMENSTELLUNG												
Reste Vorjahr	Soll	Ist	Neue Reste		Reste Vorjahr	Soll	Ist	Neue Reste				
45.371,44	2.320.362,94	2.321.031,08	44.703,30	SUMME I.	103.853,29	2.320.362,94	2.321.222,58	102.993,65				
4.770.246,45	6.558.025,63	4.770.246,45	6.558.025,63	SUMME II.	0,00	6.558.025,63	6.558.025,63	0,00				
8.512.949,08	3.019.720,25	4.000.000,00	7.532.669,33	SUMME III.1	0,00	3.019.720,25	3.019.720,25	0,00				
0,00	0,00	0,00	0,00	SUMME III.2	11.399.819,95	0,00	729.524,46	10.670.295,49				
13.328.566,97	11.898.108,82	11.091.277,53	14.135.398,26	INSGESAMT	11.503.673,24	11.898.108,82	12.628.492,92	10.773.289,14				

Zusammenstellung der Geldrechnungsvorgänge 2016

Einnahmen					Ausgaben			
Reste vom Vorjahr €	Soll €	Ist €	Neue Reste €	Verrechnungsstelle	Reste vom Vorjahr €	Soll €	Ist €	Neue Reste €
705.193,18 K	24.369.897,02	24.503.064,60	572.025,60 K	Verwaltungshaushalt	28.289,10 K 242.500,00 H	24.369.897,02	24.504.249,60	-38.263,48 K 174.700,00 H
5.551,58 K 106.000,00 H	10.540.661,24	10.568.611,09	2.601,73 K 81.000,00 H	Vermögenshaushalt	262.518,13 K 2.108.334,00 H	10.540.661,24	9.030.210,70	19.990,67 K 3.861.312,00 H
710.744,76 K 106.000,00 H	34.910.558,26	35.071.675,69	574.627,33 K 81.000,00 H	Summe Haushaltsrechnung	290.807,23 K 2.350.834,00 H	34.910.558,26	33.534.460,30	-18.272,81 K 4.036.012,00 H
8.558.320,52 K	5.340.083,19	6.321.031,08	7.577.372,63 K	Summe Haushaltsfremde Vorgänge (ohne Kassenvorrat oder Kassenvorgriff des Haushaltsjahres)	11.503.673,54 K	5.340.083,19	6.070.467,29	10.773.289,44 K
9.269.065,28 K 106.000,00 H	40.250.641,45	41.392.706,77	8.151.999,96 K 81.000,00 H	Zwischensumme	11.794.480,77 K 2.350.834,00 H	40.250.641,45	39.604.927,59	10.755.016,63 K 4.036.012,00 H
4.770.246,45 K	6.558.025,63	4.770.246,45	6.558.025,63 K	Rechnungsmäßiger Kassenvorrat/Kassenvorgriff	K	6.558.025,63	6.558.025,63	K
14.039.311,73 K 106.000,00 H	46.808.667,08	46.162.953,22	14.710.025,59 K 81.000,00 H	Gesamtsumme	11.794.480,77 K 2.350.834,00 H	46.808.667,08	46.162.953,22	10.755.016,63 K 4.036.012,00 H

Die Gesamteinnahmen betragen im "Ist"

46.162.953,22

Appenweiler, 25. September 2017

Bernd Fischer

Die Gesamtausgaben betragen im "Ist"

39.604.927,59

Rechnungsmäßiger Kassenbestand

6.558.025,63

Gemeindekasse Appenweiler

Aktiva		Anfangsbestand	Zugang	Abgang	Endbestand
<i>(Grundlage: maschinelle und manuelle Werte)</i>		<i>(01.01.2016)</i>			<i>(31.12.2016)</i>
0	Anlagevermögen				
01	Kostenrechnende Einrichtungen				
011	Sachanlagen				
0110	Sachanlagen				
0111	Grundstücke und grundstücksgleiche Rechte				
1300	Freiwillige Feuerwehr-Abteilung Appenweier	732.282,03	34.632,36	29.589,21	737.325,18
1301	Freiwillige Feuerwehr-Abteilung Nesselried	61.914,87	0,00	2.146,40	59.768,47
1302	Freiwillige Feuerwehr-Abteilung Urloffen	617.149,22	0,00	22.703,25	594.445,97
3410	Vereinshus Nesselried	320.943,51	0,00	8.212,85	312.730,66
3420	Bürgerzentrum Urloffen	2.363.143,73	0,00	52.479,45	2.310.664,28
4640	Schauenburgkindergarten Urloffen	651.306,47	36.313,70	25.595,38	662.024,79
4641	Kindergarten St. Michael Appenweier	592.426,32	11.066,82	23.860,54	579.632,60
4645	Vogelnest Appenweier (ab 2015)	499.382,49	0,00	8.204,54	491.177,95
4646	Schwarzwaldkindergarten Appenweier	1.791.557,03	643,79	40.990,30	1.751.210,52
4647	Vogelnest Urloffen	135.208,05	0,00	3.464,53	131.743,52
5610	Schwarzwaldhalle Appenweier	4.018.541,28	146.449,67	136.761,34	4.028.229,61
5612	Rebstockhalle Nesselried	951.292,55	1.675,51	31.043,89	921.924,17
5613	Schauenburghalle Urloffen	278.164,44	0,00	19.219,49	258.944,95
7000	Abwasserbeseitigung	15.138.583,93	2.093.584,31	632.493,74	16.599.674,50
7500	Bestattungswesen	268.550,42	0,00	15.923,68	252.626,74
7501		27.115,83	0,00	0,00	27.115,83
7502		223.123,72	0,00	0,00	223.123,72
7700	Bauhof	12.542,00	0,00	1.249,00	11.293,00
0112	Bewegliche Sachen				
1300	Freiwillige Feuerwehr-Abteilung Appenweier	94.481,47	32.431,18	26.875,90	100.036,75
1301	Freiwillige Feuerwehr-Abteilung Nesselried	26.124,50	68.483,26	14.128,06	80.479,70
1302	Freiwillige Feuerwehr-Abteilung Urloffen	189.035,76	985,67	22.385,09	167.636,34
1303	Gesamtfeuerwehr der Gemeinde Appenweier	74.021,24	98.231,19	10.651,45	161.600,98
3410	Vereinshus Nesselried	1,00	0,00	0,00	1,00
3420	Bürgerzentrum Urloffen	63.641,65	0,00	12.728,33	50.913,32

Aktiva		Anfangsbestand	Zugang	Abgang	Endbestand
<i>(Grundlage: maschinelle und manuelle Werte)</i>		<i>(01.01.2016)</i>			<i>(31.12.2016)</i>
4640	Schauenburgkindergarten Urloffen	4.684,42	0,00	1.124,98	3.559,44
4641	Kindergarten St. Michael Appenweier	15.085,49	0,00	1.327,09	13.758,40
4645	Vogelnest Appenweier (ab 2015)	2.912,04	0,00	546,37	2.365,67
4646	Schwarzwaldkindergarten Appenweier	62.632,03	0,00	10.248,67	52.383,36
4647	Vogelnest Urloffen	26.336,57	0,00	2.395,86	23.940,71
5610	Schwarzwaldhalle Appenweier	16.272,05	12.976,49	3.396,86	25.851,68
5612	Rebstockhalle Nesselried	37.717,22	0,00	4.570,19	33.147,03
5613	Schauenburghalle Urloffen	54,21	0,00	53,21	1,00
7000	Abwasserbeseitigung	33.318,27	44.969,20	16.459,92	61.827,55
7500	Bestattungswesen	4.484,69	0,00	1.685,31	2.799,38
7502		2,50	0,00	0,00	2,50
7700	Bauhof	414.389,91	110.361,12	59.484,02	465.267,01
012	Finanzanlagen				
0121	Darlehensforderungen				
0122	Beteiligungen, Kapitaleinlagen				
8150	Wasserversorgung	500.000,00	0,00	0,00	500.000,00
02	Verwaltungsvermögen				
021	Sachanlagen				
0210	Sachanlagen				
0211	Grundstücke und grundstücksgleiche Rechte				
0250	Ortsverwaltung Nesselried	152.685,51	37.321,48	6.231,73	183.775,26
0260	Ortsverwaltung Urloffen	207.169,77	75.131,63	6.486,72	275.814,68
0600	Einrichtungen für die gesamte Verwaltung	409.145,65	16.032,86	21.196,07	403.982,44
2111	Schauenburgschule, Grundschule Urloffen	1.501.041,35	27.627,34	63.471,87	1.465.196,82
2112	Grundschule Nesselried	474.047,01	11.944,97	16.445,54	469.546,44
2150	Schwarzwaldschule, Gemeinschaftsschule Appenweier	2.587.150,28	76.872,98	120.361,16	2.543.662,10
3400	Heimat- und Kulturpflege, Ortsbildgestaltung	53.035,40	1.485,12	3.224,62	51.295,90
3600		10.611,12	0,00	623,55	9.987,57
3700	Kirchen, Religiöse Einrichtungen	231.140,34	0,00	0,00	231.140,34
4360	Obdachlose, Flüchtlinge, Asylanten	16.085,05	754,28	1.871,03	14.968,30

Aktiva		Anfangsbestand	Zugang	Abgang	Endbestand
<i>(Grundlage: maschinelle und manuelle Werte)</i>		(01.01.2016)			(31.12.2016)
5620	Sportstätten	56.793,29	0,00	12.874,84	43.918,45
5621		41.231,12	0,00	5.153,82	36.077,30
5622		0,50	0,00	0,00	0,50
5800	Öffentliche Anlagen und Kinderspielplätze	194.385,57	27.954,63	21.690,93	200.649,27
5900	Naherholungseinrichtungen	347.129,35	0,00	12.934,27	334.195,08
6100	Bauordnung, Ortsplanung, Vermessung	20.036,98	224.686,63	4.493,73	240.229,88
6150	Sanierungsgebiet Appenweier "Ortsmitte II"	1.434.639,32	12.852,15	39.482,08	1.408.009,39
6300	Gemeindestraßen	11.871.189,30	690.254,56	346.257,29	12.215.186,57
6301	Eisenbahnkreuzungsmaßnahmen	1.611.479,08	355.385,30	60.521,95	1.906.342,43
6302		4.167.588,27	1.148.053,64	158.706,33	5.156.935,58
6700	Straßenbeleuchtung	663.840,47	102.620,93	22.635,97	743.825,43
6701		139.685,68	77.181,50	6.503,51	210.363,67
6702		628.099,92	58.858,50	20.485,30	666.473,12
6900	Wasserläufe, Wasserbau	714.032,54	45.347,04	39.138,57	720.241,01
7200	Abfallbeseitigung	0,50	0,00	0,00	0,50
7240	Altlastenbeseitigung	0,50	0,00	0,00	0,50
7610	Breitbandinfrastruktur	67.504,98	0,00	0,00	67.504,98
7850	Wirtschaftswege	62.165,83	0,00	2.576,51	59.589,32
7851		256.874,22	0,00	9.068,66	247.805,56
7852		239.050,66	0,00	9.334,24	229.716,42
7910	Wirtschaftsförderung	1.398,00	0,00	466,00	932,00
8550	Gemeindewald	2.181.167,34	0,00	5.250,13	2.175.917,21
8810	Wohn- und Geschäftsgebäude	302.380,31	0,00	9.247,85	293.132,46
8812		671.874,16	0,00	19.138,11	652.736,05
8830	Sonstiges Grundvermögen	1.383.010,78	2.873.665,47	2.968.973,55	1.287.702,70
8831		30.617,11	0,00	3.639,89	26.977,22
0212	Bewegliche Sachen				
0000	Gemeindeorgane	4.847,48	0,00	756,72	4.090,76
0200	Hauptverwaltung	2,00	0,00	0,00	2,00
0250	Ortsverwaltung Nesselried	380,53	0,00	188,23	192,30
0260	Ortsverwaltung Urloffen	5.349,21	0,00	1.039,40	4.309,81

Aktiva		Anfangsbestand	Zugang	Abgang	Endbestand
<i>(Grundlage: maschinelle und manuelle Werte)</i>		<i>(01.01.2016)</i>			<i>(31.12.2016)</i>
0500	Standesamt Appenweier	894,00	0,00	178,50	715,50
0600	Einrichtungen für die gesamte Verwaltung	75.757,01	17.657,82	21.452,21	71.962,62
1100	Öffentliche Ordnung	429,23	0,00	53,53	375,70
1150	Grundbucheinsichtsstelle	2,00	0,00	0,00	2,00
2111	Schauenburgschule, Grundschule Urloffen	35.590,86	13.938,73	8.536,08	40.993,51
2112	Grundschule Nesselried	3.418,89	0,00	666,42	2.752,47
2150	Schwarzwaldschule, Gemeinschaftsschule Appenweier	141.979,03	77.395,23	36.917,78	182.456,48
3300	Theater, Konzerte, Musikpflege	1,50	0,00	0,00	1,50
3400	Heimat- und Kulturpflege, Ortsbildgestaltung	0,50	0,00	0,00	0,50
3700	Kirchen, Religiöse Einrichtungen	1.600,57	0,00	512,67	1.087,90
4510	Jugendarbeit	930,10	0,00	103,34	826,76
5800	Öffentliche Anlagen und Kinderspielplätze	5.280,64	0,00	586,74	4.693,90
6000	Bauverwaltung	587,47	0,00	97,70	489,77
6300	Gemeindestraßen	6.952,99	0,00	910,89	6.042,10
6750	Straßenreinigung und Winterdienst	0,50	0,00	0,00	0,50
7600	sonstige öffentliche Einrichtungen	1.173,34	0,00	586,67	586,67
8550	Gemeindewald	2.978,27	0,00	1.212,31	1.765,96
022	Finanzanlagen				
0221	Darlehensforderungen				
8700	Sonstige Wirtschaftliche Unternehmen	19.950,00	0,00	600,00	19.350,00
0222	Beteiligungen, Kapitaleinlagen				
8550	Gemeindewald	2.500,00	0,00	0,00	2.500,00
8700	Sonstige Wirtschaftliche Unternehmen	30.636,96	2.977,63	0,00	33.614,59
05	Ausgleichsposten für nicht erfasste Sachanlagen				
1	Abgrenzung zum Anlagevermögen				
11	Haushaltsausgabereste				
0250	Ortsverwaltung Nesselried	30.000,00	30.000,00-	0,00	0,00
0260	Ortsverwaltung Urloffen	11.948,00	11.948,00-	0,00	0,00
0300	Rechnungsamt	0,00	50.000,00	0,00	50.000,00
0600	Einrichtungen für die gesamte Verwaltung	25.000,00	29.000,00	0,00	54.000,00

Aktiva		Anfangsbestand	Zugang	Abgang	Endbestand
<i>(Grundlage: maschinelle und manuelle Werte)</i>		<i>(01.01.2016)</i>			<i>(31.12.2016)</i>
1301	Freiwillige Feuerwehr-Abteilung Nesselried	74.000,00	64.500,00-	0,00	9.500,00
1303	Gesamtfeuerwehr der Gemeinde Appenweier	271.800,00	48.800,00-	0,00	223.000,00
2100	Schulen Gesamort	0,00	10.000,00	0,00	10.000,00
2150	Schwarzwaldschule, Gemeinschaftsschule Appenweier	45.660,00	247.340,00	0,00	293.000,00
3400	Heimat- und Kulturpflege, Ortsbildgestaltung	5.450,00	450,00	0,00	5.900,00
4642	Kirchliche Kindergärten	16.000,00	16.000,00-	0,00	0,00
5500	Förderung des Sports	55.687,00	6.284,00	0,00	61.971,00
5610	Schwarzwaldhalle Appenweier	123.705,00	118.705,00-	0,00	5.000,00
5800	Öffentliche Anlagen und Kinderspielplätze	0,00	21.000,00	0,00	21.000,00
5900	Naherholungseinrichtungen	10.000,00	2.500,00	0,00	12.500,00
6100	Bauordnung, Ortsplanung, Vermessung	9.963,00	963,00-	0,00	9.000,00
6150	Sanierungsgebiet Appenweier "Ortsmitte II"	0,00	476.000,00	0,00	476.000,00
6300	Gemeindestraßen	673.820,00	29.180,00	0,00	703.000,00
6700	Straßenbeleuchtung	75.550,00	33.000,00	0,00	108.550,00
6900	Wasserläufe, Wasserbau	63.185,00	5.185,00-	0,00	58.000,00
7000	Abwasserbeseitigung	544.017,00	227.124,00	0,00	771.141,00
7610	Breitbandinfrastruktur	0,00	600.000,00	0,00	600.000,00
7700	Bauhof	52.240,00	10.490,00-	0,00	41.750,00
8830	Sonstiges Grundvermögen	20.309,00	327.691,00	0,00	348.000,00
***	Zwischensumme 0 - 1	65.426.287,25	10.421.782,69	5.334.883,91	70.513.186,03

Aktiva		Anfangsbestand	Zugang	Abgang	Endbestand
<i>(Grundlage: maschinelle und manuelle Werte)</i>		<i>(01.01.2016)</i>			<i>(31.12.2016)</i>
2	Geldanlagen				
21	Einlagen bei Kreditinstituten				
9210	Geldanlagen	8.512.949,08	3.019.720,25	4.000.000,00	7.532.669,33
22	Bauspareinlagen				
23	Wertpapiere als Geldanlage				
24	Darlehensforderung als Geldanlage				
29	Sonstige Geldanlage				
3	Forderungen aus inneren Darlehen				
4	Forderungen aus laufender Rechnung				
41	Kasseneinnahmereste einschl. Abgrenzungsreste				
411	KER des VwH				
0200	Hauptverwaltung	50,00	50,00	50,00	50,00
0250	Ortsverwaltung Nesselried	0,00	22,00	0,00	22,00
0300	Rechnungsamt	18.093,53	13.783,32	18.093,53	13.783,32
0310	Gemeindekasse	196,25	311,76	196,25	311,76
0501	Standesamt Urloffen	12,00	12,00	12,00	12,00
0600	Einrichtungen für die gesamte Verwaltung	293,50	293,50	293,50	293,50
1100	Öffentliche Ordnung	1.921,60	56,50	1.921,60	56,50
1150	Grundbucheinsichtsstelle	129,80	169,20	129,80	169,20
1300	Freiwillige Feuerwehr-Abteilung Appenweier	496,66	50,00	496,66	50,00
1303	Gesamtfeuerwehr der Gemeinde Appenweier	0,00	1.884,24	0,00	1.884,24
2910	Kernzeitenbetreuung	80,00	20,00	80,00	20,00
3420	Bürgerzentrum Urloffen	204,00	653,00	204,00	653,00
4360	Obdachlose, Flüchtlinge, Asylanten	15.392,88	15.333,71	15.392,88	15.333,71
4640	Schauenburgkindergarten Urloffen	0,00	5,00	0,00	5,00
4646	Schwarzwaldkindergarten Appenweier	846,00	1.422,00	846,00	1.422,00
5610	Schwarzwaldhalle Appenweier	3.721,93	4.447,71	3.721,93	4.447,71
5612	Rebstockhalle Nesselried	456,80	145,12	456,80	145,12
5613	Schauenburghalle Urloffen	0,00	20,00	0,00	20,00
6000	Bauverwaltung	195,00	1.931,00	195,00	1.931,00

Aktiva		Anfangsbestand	Zugang	Abgang	Endbestand
<i>(Grundlage: maschinelle und manuelle Werte)</i>		<i>(01.01.2016)</i>			<i>(31.12.2016)</i>
6100	Bauordnung, Ortsplanung, Vermessung	686,96	686,96	686,96	686,96
6300	Gemeindestraßen	2.575,10	6.634,25	2.575,10	6.634,25
6700	Straßenbeleuchtung	84,10	0,00	84,10	0,00
7000	Abwasserbeseitigung	404.873,42	357.594,86	404.873,42	357.594,86
7500	Bestattungswesen	10.204,94	6.510,58	10.204,94	6.510,58
7700	Bauhof	681,58	681,58	681,58	681,58
8550	Gemeindewald	86.077,29	1.713,95	86.077,29	1.713,95
8830	Sonstiges Grundvermögen	584,85	80,00-	584,85	80,00-
9000	Steuern, allgemeine Zuweisungen und Umlagen	157.334,99	157.673,36	157.334,99	157.673,36
412	KER des VmH				
6300	Gemeindestraßen	5.551,58	2.601,73	5.551,58	2.601,73
413	KER des Shv (ohne Geldanlagen und Kassenbestand)				
0000	Gemeindeorgane	4.424,13	0,00	4.424,13	0,00
0200	Hauptverwaltung	100,00	100,00	100,00	100,00
0250	Ortsverwaltung Nesselried	60,00	60,00	60,00	60,00
0260	Ortsverwaltung Urloffen	2.322,44	100,00	2.322,44	100,00
0300	Rechnungsamt	15.531,12	34.754,79	15.531,12	34.754,79
1100	Öffentliche Ordnung	60,00	60,00	60,00	60,00
2100	Schulen Gesamort	2.161,33	0,00	2.161,33	0,00
2900	Sonstiges	0,00	310,50-	0,00	310,50-
4640	Schauenburgkindergarten Urloffen	100,00	100,00	100,00	100,00
4646	Schwarzwaldkindergarten Appenweier	100,00	100,00	100,00	100,00
4750	Förderung von kirchlichen Kindergärten	9.985,22	0,00	9.985,22	0,00
5420	Einrichtungen und Maßnahmen der Gesundheitspflege	9.412,47	8.983,88	9.412,47	8.983,88
7500	Bestattungswesen	1.114,73	755,13	1.114,73	755,13
42	Haushaltseinnahmereste				
1303	Gesamtfeuerwehr der Gemeinde Appenweier	76.000,00	25.000,00-	0,00	51.000,00
6900	Wasserläufe, Wasserbau	30.000,00	0,00	0,00	30.000,00
43	Fehlbeträge (Vorjahre und lfd. Jahr)				
000000		3,03	0,00	0,00	3,03
44	Kassenbestand				

Aktiva		Anfangsbestand	Zugang	Abgang	Endbestand
<i>(Grundlage: maschinelle und manuelle Werte)</i>		<i>(01.01.2016)</i>			<i>(31.12.2016)</i>
9910		4.770.246,45	6.558.025,63	4.770.246,45	6.558.025,63
***	Zwischensumme 2 - 4	14.145.314,76	10.172.076,51	9.526.362,65	14.791.028,62
****	Summe Aktiva	79.571.602,01	20.593.859,20	14.861.246,56	85.304.214,65

Passiva		Anfangsbestand	Zugang	Abgang	Endbestand
<i>(Grundlage: maschinelle und manuelle Werte)</i>		<i>(01.01.2016)</i>			<i>(31.12.2016)</i>
5	Deckungskapital				
51	objektbezogenes Deckungskapital				
511	Beiträge u.ä. Entgelte				
7000	Abwasserbeseitigung	2.218.208,49	95.666,13	115.925,61	2.197.949,01
7001		5.485,68	0,00	0,00	5.485,68
512	Zuweisungen und Zuschüsse				
1300	Freiwillige Feuerwehr-Abteilung Appenweier	221.234,21	0,00	14.316,02	206.918,19
1301	Freiwillige Feuerwehr-Abteilung Nesselried	7.589,90	0,00	233,15	7.356,75
1302	Freiwillige Feuerwehr-Abteilung Urloffen	190.680,81	0,00	7.306,51	183.374,30
1303	Gesamtfeuerwehr der Gemeinde Appenweier	0,00	25.000,00	0,00	25.000,00
3410	Vereinshus Nesselried	81.588,00	0,00	2.092,00	79.496,00
3420	Bürgerzentrum Urloffen	360.000,00	0,00	8.000,00	352.000,00
4641	Kindergarten St. Michael Appenweier	92.594,89	0,00	3.243,64	89.351,25
4645	Vogelnest Appenweier (ab 2015)	45.100,00	0,00	1.020,00	44.080,00
4646	Schwarzwaldkindergarten Appenweier	214.080,00	0,00	4.800,00	209.280,00
4647	Vogelnest Urloffen	118.855,38	0,00	2.582,45	116.272,93
5610	Schwarzwaldhalle Appenweier	148.777,09	0,00	8.271,62	140.505,47
5612	Rebstockhalle Nesselried	112.903,44	0,00	4.427,79	108.475,65
7000	Abwasserbeseitigung	3.046.523,93	0,00	122.160,70	2.924.363,23
7500	Bestattungswesen	1.045,16-	0,00	1.022,58	2.067,74-
7502		37.068,71	0,00	0,00	37.068,71
52	objektbezogenes Deckungskapital für Verwaltungsvermögen				
521	Beiträge u.ä. Entgelte				
6300	Gemeindestraßen	6.132.114,37	0,00	229.621,46	5.902.492,91
522	Zuweisungen und Zuschüsse				
2100	Schulen Gesamort	1.467.931,08	0,00	80.096,56	1.387.834,52
3300	Theater, Konzerte, Musikpflege	17.366,00-	24.210,00	6.844,00	0,00
3400	Heimat- und Kulturpflege, Ortsbildgestaltung	3.769,61-	3.769,61	0,00	0,00
3700	Kirchen, Religiöse Einrichtungen	19.268,52	4.946,97	0,00	24.215,49
4620	Einrichtungen der Familienförderung	1.678,56	0,00	1.678,56	0,00

Passiva		Anfangsbestand	Zugang	Abgang	Endbestand
<i>(Grundlage: maschinelle und manuelle Werte)</i>		<i>(01.01.2016)</i>			<i>(31.12.2016)</i>
5500	Förderung des Sports	65.825,49-	95.631,49	29.806,00	0,00
5620	Sportstätten	39.612,42	0,00	4.537,71	35.074,71
5800	Öffentliche Anlagen und Kinderspielplätze	15.000,00	0,00	1.200,00	13.800,00
5900	Naherholungseinrichtungen	3.374,53	0,00	3.374,53	0,00
6150	Sanierungsgebiet Appenweier "Ortsmitte II"	2.925.931,23	0,00	393.277,90	2.532.653,33
6300	Gemeindestraßen	828.428,07	0,00	23.908,57	804.519,50
6301	Eisenbahnkreuzungsmaßnahmen	5.896.396,70	64.700,00	143.734,50	5.817.362,20
6700	Straßenbeleuchtung	88.769,02	30.666,00	5.091,02	114.344,00
6900	Wasserläufe, Wasserbau	54.730,66	0,00	3.228,28	51.502,38
7610	Breitbandinfrastruktur	23.126,40	0,00	1.051,20	22.075,20
7850	Wirtschaftswege	133.539,24	0,00	6.349,22	127.190,02
8550	Gemeindewald	905.856,39	0,00	150,32	905.706,07
53	Kredite				
530	vom Bund				
531	vom Land				
532	von Gemeinden und Gemeindeverbänden				
533	von Zweckverbänden und dergleichen				
534	vom sonstigen öffentlichen Bereich				
537	von privaten Unternehmen				
9100	Sonstige allgemeine Finanzwirtschaft	521.982,73	0,00	51.060,00	470.922,73
538	vom übrigen Bereich				
54	Innere Darlehen				
55	Kreditähnliche Rechtsgeschäfte				
56	Sonstiges Deckungskapital				
000000		482.556,09-	0,00	0,00	482.556,09-
3300	Theater, Konzerte, Musikpflege	51.909,10-	0,00	35.771,14	87.680,24-
3400	Heimat- und Kulturpflege, Ortsbildgestaltung	7.385,00-	0,00	3.769,61	11.154,61-
3700	Kirchen, Religiöse Einrichtungen	6.000,00-	0,00	4.946,97	10.946,97-
4510	Jugendarbeit	1.000,00-	0,00	0,00	1.000,00-

Passiva		Anfangsbestand	Zugang	Abgang	Endbestand
<i>(Grundlage: maschinelle und manuelle Werte)</i>		<i>(01.01.2016)</i>			<i>(31.12.2016)</i>
4642	Kirchliche Kindergärten	128.670,26-	0,00	15.827,41	144.497,67-
5420	Einrichtungen und Maßnahmen der Gesundheitspflege	2.000,00-	0,00	0,00	2.000,00-
5500	Förderung des Sports	0,00	0,00	95.631,49	95.631,49-
6150	Sanierungsgebiet Appenweier "Ortsmitte II"	971.574,90-	0,00	0,00	971.574,90-
6200	Wohnungsbauförderung	134.905,00-	0,00	3.780,00	138.685,00-
8830	Sonstiges Grundvermögen	0,00	4.583.774,81	0,00	4.583.774,81
9100	Sonstige allgemeine Finanzwirtschaft	10.482.808,55	4.024.582,65	2.400.910,36	12.106.480,84
7	Abgrenzung zum Deckungskapital				
71	Haushaltseinnahmereste				
1303	Gesamtfeuerwehr der Gemeinde Appenweier	76.000,00	25.000,00-	0,00	51.000,00
6900	Wasserläufe, Wasserbau	30.000,00	0,00	0,00	30.000,00
72	Fehlbeträge				
***	Zwischensumme 5 - 7	65.426.287,25	8.927.947,66	3.841.048,88	70.513.186,03

Passiva		Anfangsbestand	Zugang	Abgang	Endbestand
<i>(Grundlage: maschinelle und manuelle Werte)</i>		<i>(01.01.2016)</i>			<i>(31.12.2016)</i>
8	Rücklagen/sonstige Geldvermögensbindungen				
81	Allgemeine Rücklage				
9510	Allgemeine Rücklage	10.580.819,94	0,00	729.524,46	9.851.295,48
82	Sonderrücklagen				
9520	Sonderrücklagen	819.000,00	0,00	0,00	819.000,00
83	Sondervermögen in Geld				
9	Verpflichtungen aus laufender Rechnung				
91	Kassenausgabereste einschließlich Abgrenzungsreste				
911	KAR des VwH				
0250	Ortsverwaltung Nesselried	667,00	462,30	667,00	462,30
0300	Rechnungsamt	64,00	0,00	64,00	0,00
1302	Freiwillige Feuerwehr-Abteilung Urloffen	0,00	32,78	0,00	32,78
1303	Gesamtfeuerwehr der Gemeinde Appenweier	853,68	0,00	853,68	0,00
2150	Schwarzwaldschule, Gemeinschaftsschule Appenweier	0,00	72,31-	0,00	72,31-
4640	Schauenburgkindergarten Urloffen	0,00	5.510,60	0,00	5.510,60
4641	Kindergarten St. Michael Appenweier	0,00	5.547,32-	0,00	5.547,32-
4642	Kirchliche Kindergärten	0,00	31.340,49-	0,00	31.340,49-
4646	Schwarzwaldkindergarten Appenweier	0,00	1.677,17-	0,00	1.677,17-
5610	Schwarzwaldhalle Appenweier	0,00	1.021,23	0,00	1.021,23
5612	Rebstockhalle Nesselried	0,00	235,73	0,00	235,73
6700	Straßenbeleuchtung	13.123,80	0,00	13.123,80	0,00
6900	Wasserläufe, Wasserbau	0,00	187,07	0,00	187,07
7000	Abwasserbeseitigung	9.932,26	7.125,93-	9.932,26	7.125,93-
8550	Gemeindewald	0,00	50,03	0,00	50,03
8830	Sonstiges Grundvermögen	3.159,09	0,00	3.159,09	0,00
9100	Sonstige allgemeine Finanzwirtschaft	489,27	0,00	489,27	0,00
912	KAR des VmH				
0600	Einrichtungen für die gesamte Verwaltung	4.760,00	0,00	4.760,00	0,00
1300	Freiwillige Feuerwehr-Abteilung Appenweier	0,00	392,87	0,00	392,87
2150	Schwarzwaldschule, Gemeinschaftsschule Appenweier	0,00	14.764,62	0,00	14.764,62

Passiva		Anfangsbestand	Zugang	Abgang	Endbestand
<i>(Grundlage: maschinelle und manuelle Werte)</i>		<i>(01.01.2016)</i>			<i>(31.12.2016)</i>
3300	Theater, Konzerte, Musikpflege	0,00	7.554,00	0,00	7.554,00
4640	Schauenburgkindergarten Urloffen	0,00	5.510,60-	0,00	5.510,60-
5610	Schwarzwaldhalle Appenweier	4.288,00	0,00	4.288,00	0,00
5612	Rebstockhalle Nesselried	3.120,71	0,00	3.120,71	0,00
6300	Gemeindestraßen	9.851,03	2.789,78	9.851,03	2.789,78
6700	Straßenbeleuchtung	200.000,00	0,00	200.000,00	0,00
6900	Wasserläufe, Wasserbau	4.607,52	0,00	4.607,52	0,00
7000	Abwasserbeseitigung	2.550,44	0,00	2.550,44	0,00
9100	Sonstige allgemeine Finanzwirtschaft	33.340,43	0,00	33.340,43	0,00
913	KAR des ShV				
0220	Personalamt	52.051,65	52.328,68	52.051,65	52.328,68
0300	Rechnungsamt	5.822,94	5.699,52	5.822,94	5.699,52
0500	Standesamt Appenweier	0,00	300,00	0,00	300,00
2150	Schwarzwaldschule, Gemeinschaftsschule Appenweier	6.676,72	6.676,72	6.676,72	6.676,72
2930	Jugendbegleiterprogramm Schwarzwaldschule	2.438,00	2.083,21	2.438,00	2.083,21
3400	Heimat- und Kulturpflege, Ortsbildgestaltung	33.866,43	33.866,43	33.866,43	33.866,43
4640	Schauenburgkindergarten Urloffen	2.187,61	2.006,39	2.187,61	2.006,39
4646	Schwarzwaldkindergarten Appenweier	750,24	0,00	750,24	0,00
5610	Schwarzwaldhalle Appenweier	60,00	0,00	60,00	0,00
7200	Abfallbeseitigung	0,00	33,00	0,00	33,00
92	Haushaltsausgabereise				
921	HHR des VwH				
0250	Ortsverwaltung Nesselried	0,00	500,00	0,00	500,00
0260	Ortsverwaltung Urloffen	7.200,00	2.500,00	0,00	9.700,00
0300	Rechnungsamt	0,00	5.000,00	0,00	5.000,00
1303	Gesamtfeuerwehr der Gemeinde Appenweier	39.900,00	16.900,00-	0,00	23.000,00
2150	Schwarzwaldschule, Gemeinschaftsschule Appenweier	15.400,00	5.900,00-	0,00	9.500,00
4640	Schauenburgkindergarten Urloffen	2.700,00	2.200,00	0,00	4.900,00
4646	Schwarzwaldkindergarten Appenweier	4.800,00	1.400,00	0,00	6.200,00
5612	Rebstockhalle Nesselried	0,00	1.000,00	0,00	1.000,00
6000	Bauverwaltung	0,00	10.000,00	0,00	10.000,00

Passiva		Anfangsbestand	Zugang	Abgang	Endbestand
<i>(Grundlage: maschinelle und manuelle Werte)</i>		<i>(01.01.2016)</i>			<i>(31.12.2016)</i>
6100	Bauordnung, Ortsplanung, Vermessung	145.400,00	44.000,00-	0,00	101.400,00
6300	Gemeindestraßen	17.600,00	17.600,00-	0,00	0,00
6750	Straßenreinigung und Winterdienst	7.200,00	7.200,00-	0,00	0,00
7500	Bestattungswesen	1.300,00	1.300,00-	0,00	0,00
7900	Förderung des Fremdenverkehrs	1.000,00	2.500,00	0,00	3.500,00
922	HHR des VmH				
0250	Ortsverwaltung Nesselried	30.000,00	30.000,00-	0,00	0,00
0260	Ortsverwaltung Urloffen	11.948,00	11.948,00-	0,00	0,00
0300	Rechnungsamt	0,00	50.000,00	0,00	50.000,00
0600	Einrichtungen für die gesamte Verwaltung	25.000,00	29.000,00	0,00	54.000,00
1301	Freiwillige Feuerwehr-Abteilung Nesselried	74.000,00	64.500,00-	0,00	9.500,00
1303	Gesamtfeuerwehr der Gemeinde Appenweier	271.800,00	48.800,00-	0,00	223.000,00
2100	Schulen Gesamort	0,00	10.000,00	0,00	10.000,00
2150	Schwarzwaldschule, Gemeinschaftsschule Appenweier	45.660,00	247.340,00	0,00	293.000,00
3400	Heimat- und Kulturpflege, Ortsbildgestaltung	5.450,00	450,00	0,00	5.900,00
4642	Kirchliche Kindergärten	16.000,00	16.000,00-	0,00	0,00
5500	Förderung des Sports	55.687,00	6.284,00	0,00	61.971,00
5610	Schwarzwaldhalle Appenweier	123.705,00	118.705,00-	0,00	5.000,00
5800	Öffentliche Anlagen und Kinderspielplätze	0,00	21.000,00	0,00	21.000,00
5900	Naherholungseinrichtungen	10.000,00	2.500,00	0,00	12.500,00
6100	Bauordnung, Ortsplanung, Vermessung	9.963,00	963,00-	0,00	9.000,00
6150	Sanierungsgebiet Appenweier "Ortsmitte II"	0,00	476.000,00	0,00	476.000,00
6300	Gemeindestraßen	673.820,00	29.180,00	0,00	703.000,00
6700	Straßenbeleuchtung	75.550,00	33.000,00	0,00	108.550,00
6900	Wasserläufe, Wasserbau	63.185,00	5.185,00-	0,00	58.000,00
7000	Abwasserbeseitigung	544.017,00	227.124,00	0,00	771.141,00
7610	Breitbandinfrastruktur	0,00	600.000,00	0,00	600.000,00
7700	Bauhof	52.240,00	10.490,00-	0,00	41.750,00
8830	Sonstiges Grundvermögen	20.309,00	327.691,00	0,00	348.000,00
93	Kassenkredite				
94	Kassenvorgriff				

Passiva		Anfangsbestand	Zugang	Abgang	Endbestand
<i>(Grundlage: maschinelle und manuelle Werte)</i>		<i>(01.01.2016)</i>			<i>(31.12.2016)</i>
***	Zwischensumme 8 - 9	14.145.314,76	1.769.899,14	1.124.185,28	14.791.028,62
****	Summe Passiva	79.571.602,01	10.697.846,80	4.965.234,16	85.304.214,65

IV. Gemeindewald Appenweier

Der Gemeindewald Appenweier schließt das Rechnungsjahr 2016 mit einem Defizit von 167.767,58 €. Die Überschreitung des ursprünglich geplanten Defizits von 48.800,00 € lässt sich wesentlich auf die Bereiche Kulturkosten (129.141 € Mehrausgaben) und Holzaufbereitung (12.393 € Mehrausgaben) zurückführen. Die Mehrausgaben, insbesondere im Bereich der Kulturkosten, waren notwendig, um in Folge des Eschentriebsterbens Neupflanzungen durchzuführen.

Darüber hinaus konnte auch die Antragsstellung ursprünglich für das Haushaltsjahr 2016 vorgesehener Zuschussanträge erst im Jahr 2017 abgeschlossen werden, wodurch ein Teil (26.872 €) der eingeplanten Landeszuweisungen erst im Jahr 2017 vereinnahmt werden kann.

Positiv gestaltet sich die Entwicklung der Einnahmen aus dem Holzverkauf. In diesem Bereich sind Mehreinnahmen von 36.632 € zu verzeichnen.

KW 31 Forstwirtschaftl. Unternehmen - Verwaltungshaushalt Vollzug

UFB-Nr.	Untere Forstbehörde	Betrieb (Nr.)	Betrieb (Name)	von Jahr	bis Jahr
		27	Gemeinde Appenweier		
317	Ortenaukreis	Revier (Nr.)	Revier (Name)	1 2016	13 2016

Holzbodenfläche haH	Jährliches Soll EFm o.R.	Ausgeglichenes Soll EFm o.R.	Einschlag EFm o.R.
761	5.096,5		5.879

BuA	Bezeichnung	Einnahmen / Erlöse		Ausgaben / Kosten		Überschuss / Zuschuss EUR
		Kasse EUR	Verrechnung EUR	Kasse EUR	Verrechnung EUR	
A	Holzernte	307.482,19		153.811,10		153.671,09
B	Kulturen	23.128,50		209.140,77		-186.012,27
E	Erschließung			15.661,87		-15.661,87
F	Verwaltungsjagd und Fischerei	9.742,44				9.742,44
G	Regiemaschinen			589,84		-589,84
L1	Betriebssteuern und Beiträge			7.757,97		-7.757,97
L2	Liegenschaften			529,26		-529,26
N	Verwaltungskosten Nichtstaatswald	8.460,14		69.337,91	20.258,99	-81.136,76
	Ergebnis Forstbetrieb	348.813,27		477.087,71		-128.274,44
N2505	Pensionskosten ehemalige Bedienstete			39.493,14		-39.493,14
	Kassenwirksame Beträge	348.813,27		496.321,86		-147.508,59
	Verrechnungen				20.258,99	-20.258,99
	HH-Ergebnis	348.813,27		516.580,85		-167.767,58

Alle Beträge ohne Umsatzsteuer

Aufgestellt:

Anerkannt:

Untere Forstbehörde

Ort, Datum *Offenau, 12.09.17*
 Unterschrift *[Handwritten Signature]*



Ort, Datum *Appenweier, 15. Sep. 2017*
 Unterschrift *[Handwritten Signature]*



V. Eigenbetrieb Wasserversorgung Gemeinde Appenweier

Nach dem vom Gemeinderat am 25. Januar 2016 beschlossenen Wirtschaftsplan hatte der Erfolgsplan 2016 des Eigenbetrieb Wasserversorgung ein Volumen von 782.000 € und ging von einem ausgeglichenen Jahresergebnis aus. Zum Jahresende verblieb ein Gewinn von 4.978,03 €, der vollumfänglich auf neue Rechnung vorgetragen wird.

Der Vermögensplan 2016 des Eigenbetriebes sah für das Jahr 2016 Ausgaben von insgesamt 755.000 € vor. Im Wirtschaftsjahr wurden die Sanierung der Versorgungsleitung der Sander Straße, der Stumpengasse und des Runzweges abgeschlossen. Darüber hinaus wurde mit der Sanierung des Hochbehälters Heidewald (Nesselried) eine weitere Maßnahme begonnen, deren Abschluss für das Haushaltsjahr 2017 zu erwarten ist.

Die Kreditemächtigung von 500.000 € wurde nicht in Anspruch genommen. Durch planmäßige Tilgungen in Höhe von 109.459 € beträgt die Verschuldung des Eigenbetriebs zum 31.12.2016 2.777.554 €.

Im Jahr 2016 wurden insgesamt (ohne Durbach) 560.638 m³ Wasser gefördert. An die Tarifabnehmer wurden 474.585 m³ Wasser verkauft. Daraus resultiert ein Wasserverlust von 86.053 m³, was einem prozentualen Anteil von 15,35 % des insgesamt geförderten Wassers entspricht. Darin enthalten ist auch Wasser, das für öffentliche Zwecke (z.B. Feuerwehr) genutzt wurde und von der Gemeinde Appenweier unentgeltlich zur Verfügung gestellt wird. Im Rechnungsjahr 2016 wurden zudem 33.560 m³ Wasser an die Gemeinde Durbach verkauft.

Das verkaufte Wasser wurde den Tarifabnehmern im Jahr 2016 mit 1,45 €/m³ abgerechnet. Hinzu kommt eine je nach Zählergröße gestaffelte Mess- bzw. Grundgebühr. Gemäß Sondervereinbarung wird mit der Gemeinde Durbach pro m³ verkauftem Wasser 0,87 € abgerechnet. Die Umsatzerlöse des Eigenbetriebs Wasserversorgung beliefen sich im Jahr 2016 auf 811.823,46 €. Daraus entfallen ca. 757.000 € auf den Verkauf von Trinkwasser. Aufgrund des Mengeneffekts sind die Erlöse aus dem Trinkwasserverkauf im Vergleich zum Vorjahr insgesamt gesunken.

Appenweier, September 2017

Markus Kern
Betriebsleiter

9. Gewinn- und Verlustrechnung

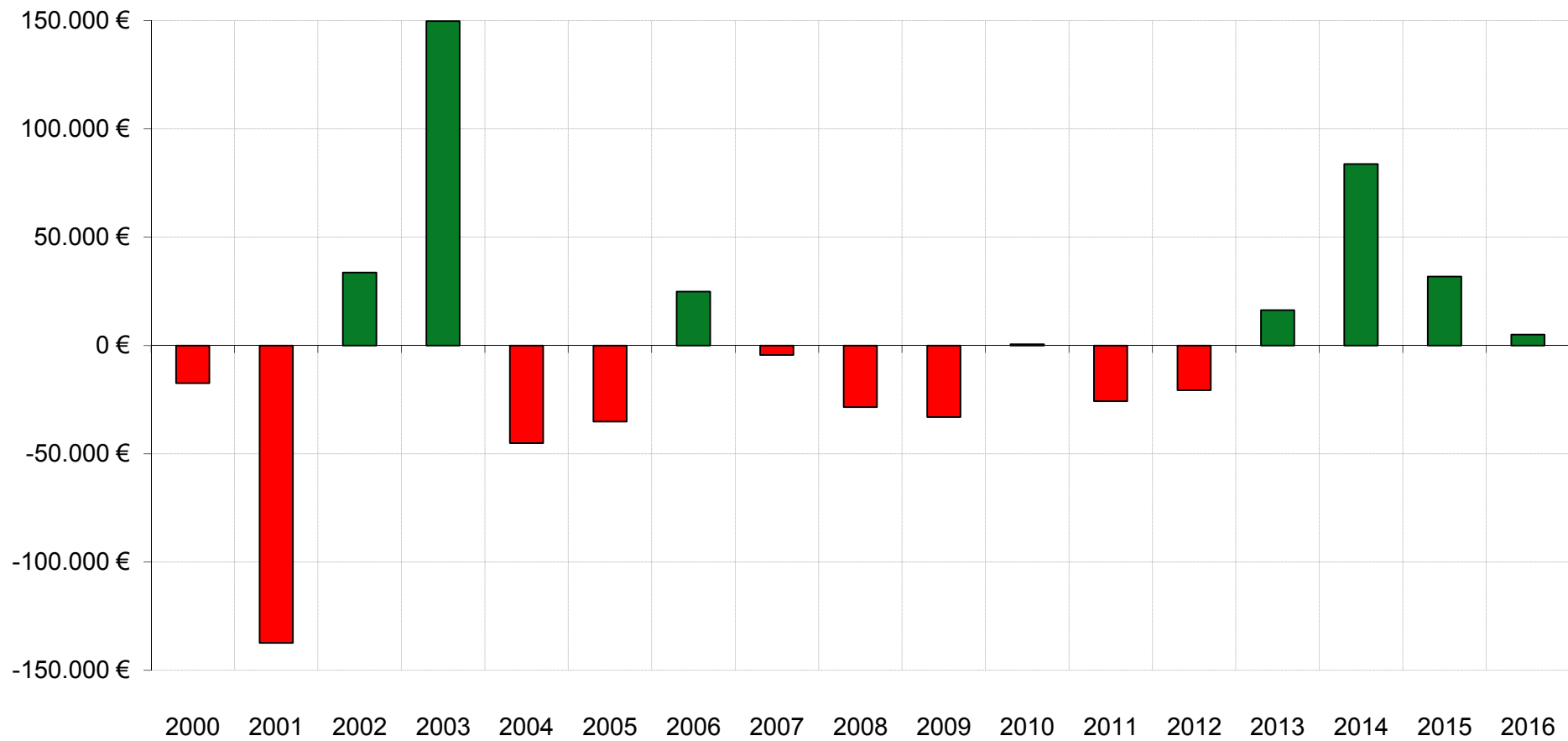
für das Geschäftsjahr 2016

	2016		2015
	€	€	€
1. Umsatzerlöse		811.823,46	840.824,29
2. Sonstige betriebliche Erträge		5.562,75	3.757,99
3. Materialaufwand			
a) Aufwendungen für Roh-, Hilfs- und Betriebsstoffe und für bezogene Waren	-86.506,36		-79.441,44
b) Aufwendungen für bezogene Leistungen	<u>-60.830,65</u>		<u>-111.568,80</u>
		-147.337,01	-191.010,24
4. Personalaufwand			
a) Löhne und Gehälter	-102.865,24		-99.728,82
b) Soziale Abgaben und Aufwendungen für Altersversorgung und für Unterstützung	<u>-30.220,80</u>		<u>-29.560,05</u>
		-133.086,04	-129.288,87
- davon für Altersversorgung € -9.143,02 (€ -8.741,81)			

5. Abschreibungen auf Sachanlagen		-236.562,95	-232.991,16
6. Sonstige betriebliche Aufwendungen		-205.615,76	-166.158,86
7. Sonstige Zinsen und ähnliche Erträge		4,00	70,43
8. Zinsen und ähnliche Aufwendungen		<u>-88.516,85</u>	<u>-87.358,78</u>
9. Ergebnis der gewöhnlichen Geschäftstätigkeit		6.271,60	37.844,80
10. Steuern vom Einkommen und vom Ertrag	-731,76		-5.490,00
11. Sonstige Steuern	<u>-561,81</u>		<u>-561,81</u>
		-1.293,57	<u>-6.051,81</u>
12. Jahresgewinn		<u>4.978,03</u>	<u>31.792,99</u>

Nachrichtliche Angabe über die Behandlung des Jahresergebnisses gem. § 9 Abs. 1 EigBVO:

Der Jahresgewinn i.H.v. € 4.978,03 soll auf neue Rechnung vorgetragen werden.

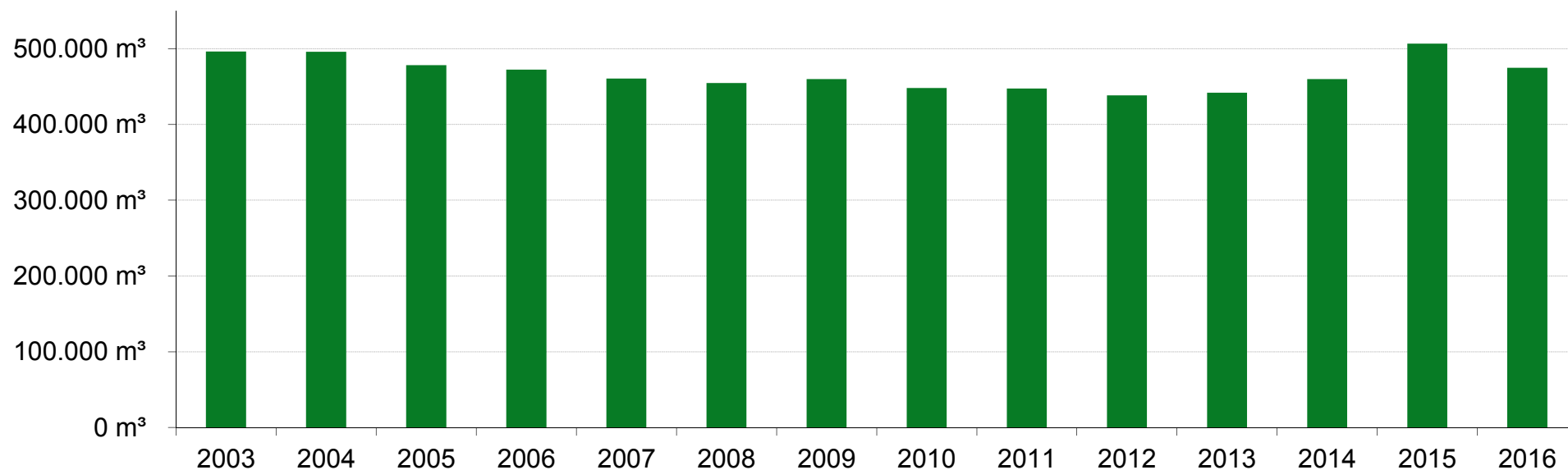
10. Statistik**Betriebsergebnisse der Wasserversorgung**

Wasserverkaufsstatistik

Wassermengen (in m³) einschließlich Verbrauchsabgrenzungen

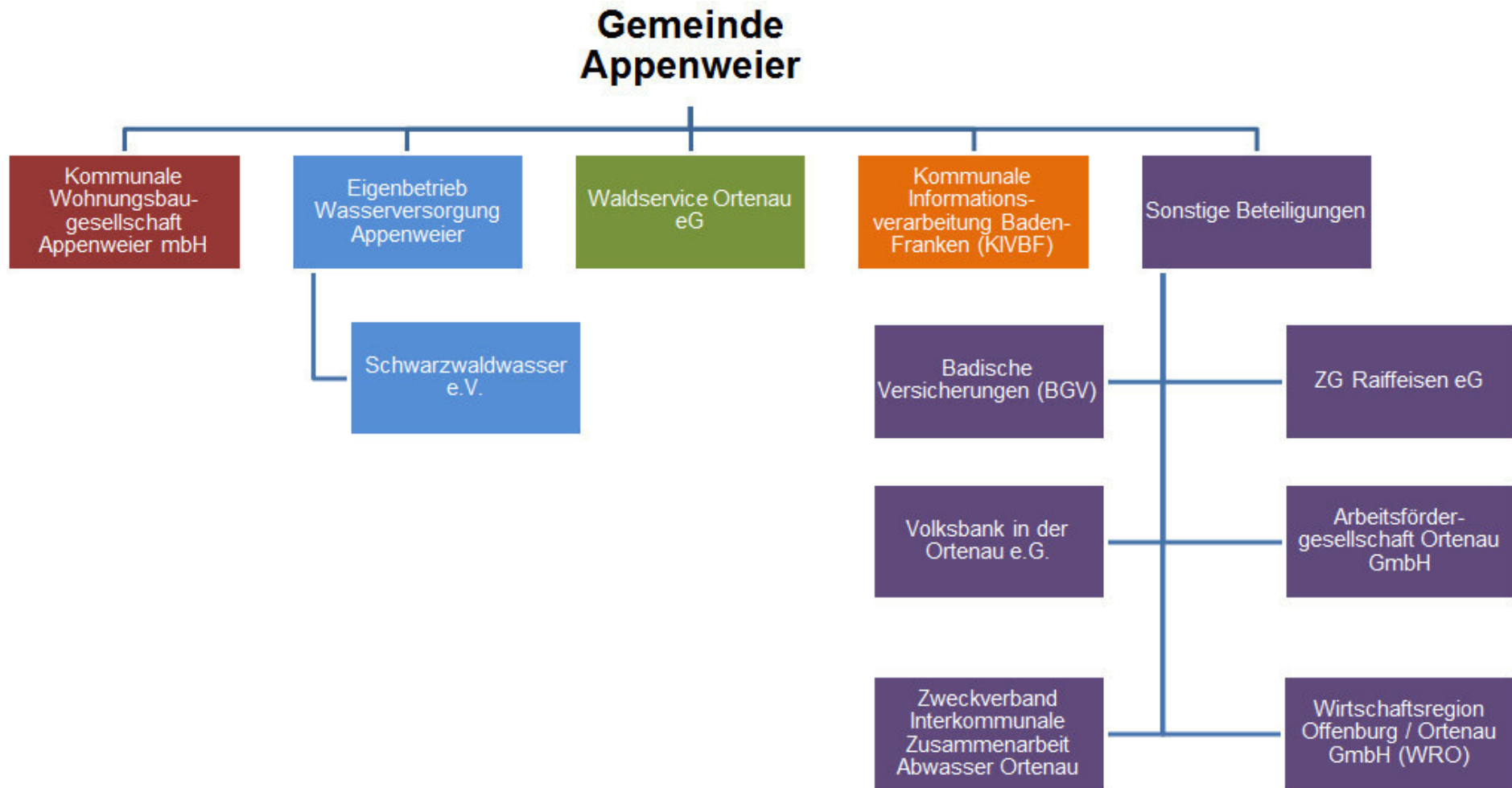
	2004	2005	2006	2007	2008	2009	2010	2011	2012	2013	2014	2015	2016
Verkaufsmenge Tarifabnehmer	495.783	478.131	472.097	460.473	454.649	459.620	448.082	447.327	438.238	441.923	459.743	506.378	474.585
Fördermenge (ohne Durbach)	595.948	586.672	596.280	558.486	547.145	554.374	547.063	507.321	494.488	477.880	506.529	552.374	560.638
Wasserverluste (in m³)	100.165	108.541	124.183	98.013	92.496	94.754	98.981	59.994	56.250	35.957	46.786	45.996	86.053
Wasserverluste (in %)	16,81%	18,50%	20,83%	17,55%	16,91%	17,09%	18,09%	11,83%	11,38%	7,52%	9,24%	8,33%	15,35%
Verkaufsmenge Durbach	40.000	21.045	17.547	11.486	12.524	26.021	12.930	22.901	12.596	14.315	27.705	27.705	33.560

Wasserverkaufsmengen



VI. Beteiligungsbericht

Die Gemeinde Appenweier hat am 31.12.2016 an folgenden Unternehmen Beteiligungen:



Kommunale Wohnungsbaugesellschaft Appenweier mbH:

Beteiligung der Gemeinde: 25.564,59 € (100 %)

Eigenbetrieb Wasserversorgung Appenweier:

Stammkapitaleinlage der Gemeinde: 500.000,00 € (100 %)

Schwarzwaldwasser e.V.:

Am 11. April 2002 haben 27 Gemeinden und Gesellschaften aus dem Bereich der kommunalen Trinkwasserversorgung die Kooperationsgemeinschaft Schwarzwald-Wasser GbR Alpirsbach gegründet. Der Zweck dieser Gesellschaft war die gemeinsame Durchführung von laufenden Arbeiten und Aufgaben in der Trinkwasserversorgung mit dem Ziel, Kosten zu optimieren und den Erhalt der kommunalen Selbstständigkeit der einzelnen Unternehmen zu erreichen.

Aufgrund des Umfangs der Geschäftstätigkeit und zur Begrenzung möglicher Haftungsrisiken wurde es notwendig, den Zusammenschluss der GbR in eine Rechtsform mit Haftungsbeschränkung zu überführen. Darum entschieden sich die Mitglieder der GbR, den Verein Kooperationsgemeinschaft SchwarzwaldWASSER e.V. zu gründen. Die wirtschaftliche Tätigkeit der GbR wurde durch die Gründung der SchwarzwaldWASSER GmbH im Jahr 2002 fortgeführt.

Gesellschafter der SchwarzwaldWASSER GmbH ist der Verein Kooperationsgemeinschaft SchwarzwaldWASSER e.V. Der Verein hat durch seine 53 Mitglieder eine Sonderumlage von insgesamt 26.500,00 € für die Gründung der GmbH aufgebracht. Das Stammkapital der GmbH beträgt 25.000,00 €. Derzeit sind 55 Städte und Gemeinden Mitglied des Vereins.

Die Gemeinde Appenweier ist über den Eigenbetrieb Wasserversorgung mit einer Einlage von 500 € (2 % des Stammkapitals) am SchwarzwaldWASSER e.V. beteiligt.

Waldservice Ortenau eG:

Gegenstand des Unternehmens sind forstliche Dienstleistungen und Holzhandel. Darunter fallen vor allem sämtliche Dienstleistungen, die zwischen dem stehenden Baum und dem Holzkunden liegen, soweit dies durch § 37 Absatz 2 BWaldG abgedeckt ist.

Zur Verwirklichung des Unternehmensgegenstandes übt die Genossenschaft insbesondere folgende Tätigkeiten aus:

- Vermittlung und Ausführung von Dienstleistungen im Bereich der Waldbewirtschaftung und Landschaftspflege
- Aufarbeitung und Vermarktung von Energieholz z.B. für Hackschnitzelanlagen oder Pelletserzeugung
- Lagerung und industrielle Bearbeitung von Holz, der Transport von Holz- und sonstigen Waldprodukten jeder Art im gewerblichen Güterverkehr
- Vertrieb und Vermarktung von Holz- und sonstigen Waldprodukten jeder Art
- Förderung des Absatzes von Erneuerbaren Energien, insbesondere auf der Basis von Holz

Die Gemeinde Appenweier ist an der Waldservice Ortenau eG mit einer Stammkapitaleinlage von 2.500 € beteiligt.

Kommunale Informationsverarbeitung Baden-Franken (KIVBF):

Der Zweckverband Kommunale Informationsverarbeitung Baden-Franken ist ein IT-Systemhaus und Gesamtlösungsanbieter für Städte, Gemeinden und Landkreise in der Region Baden-Franken. Sein Portfolio deckt das gesamte Datenmanagement für das Finanz- und Personal-, Ordnungs- und Meldewesen mit zeitgemäßen Lösungen und Services ab. Er versteht sich in seinen Handlungsweisen als Wirtschaftsunternehmen und agiert in seinem operativen Tagesgeschäft nach den Maximen zeitgemäßer Managementtechniken. Seine unternehmerische Leitlinie ist jedoch nicht an Gewinnmaximierung ausgerichtet, sondern entsprechend seiner Rechtsform als kommunaler Zweckverband geht es dem ZV KIVBF primär um die Unterstützung seiner kommunalen Kunden bei deren öffentlicher Aufgabenerfüllung mit Hilfe zeitgemäßer Informationstechnologien. Der Zweckverband Kommunale Informationsverarbeitung Baden-Franken hat seinen Sitz in Karlsruhe.

Die Allgemeine Rücklage des Zweckverbandes KIVBF beträgt zum Bilanzstichtag 31.12.2016 6.756.557,05 €. Der Anteil der Gemeinde Appenweier beträgt 7.702,21 € (0,11 %).

Badischer Gemeinde-Versicherungs-Verband (BGV):

Zum 31.12.2016 betrug der Stammkapitalanteil der Gemeinde Appenweier beim Badischen Gemeinde-Versicherungs-Verband 1.250,00 €.

ZG Raiffeisen eG:

Die ZG Raiffeisen ist seit 100 Jahren mit der Region Baden gewachsen. Sie versorgt Landwirtschaft und zuarbeitendes Gewerbe mit Betriebsmitteln wie Saatgut und Agrartechnik. Sie erfasst, lagert und vermarktet die Produkte ihrer Mitglieder und Kunden. Und sie versorgt den Endverbraucher mit den daraus hergestellten natürlichen Erzeugnissen aus der Region.

Die Gemeinde Appenweier hält Geschäftsanteile in Höhe von 3.500,00 €.

Volksbank in der Ortenau e.G.:

Die Gemeinde Appenweier hielt im Berichtsjahr Geschäftsanteile in Höhe von 1.800 €.

Arbeitsfördergesellschaft Ortenau GmbH (Afög):

In der Afög engagieren sich Wohlfahrtsverbände und soziale Einrichtungen, Kommunen und Wirtschaftsunternehmen gemeinsam für eine aktive, wirtschaftsnahe und sozialverantwortliche Arbeitsförderung mit Unterstützung des Arbeitsamtes der Sozialverwaltung des Ortenaukreises sowie der Gewerkschaften.

Gesellschafter der Afög sind 36 Kommunen des Ortenaukreises und 7 Industrieunternehmen. Die Stammkapitaleinlage der Gemeinde Appenweier beträgt 1.500 €.

Zweckverband Interkommunale Zusammenarbeit Abwasser Ortenau:

Der Zweckverband nimmt die Aufgabe der thermischen Verwertung des Klärschlammes und des Rechengutes der Verbandsmitglieder wahr. Darüber hinaus übernimmt der Zweckverband nach Beschluss durch die Verbandsversammlung weitere Aufgaben aus dem Bereich Abwasserbeseitigung, die gemeinsam gelöst werden können. Der Zweckverband Interkommunale Zusammenarbeit Abwasser Ortenau ist eine Körperschaft des öffentlichen Rechts und erstrebt satzungsgemäß keinen Gewinn.

Der Verband hat kein eigenes Personal. Die technischen Aufgaben werden von einem Arbeitskreis, innerhalb des Zweckverbandes und die kaufmännischen Aufgaben vom Abwasserzweckverband „Raum Offenburg“ wahrgenommen.

Wirtschaftsregion Offenburg / Ortenau GmbH (WRO):

Gegenstand des Unternehmens ist die Verbesserung der wirtschaftlichen Struktur der Region Offenburg/Ortenau durch eine gezielte Förderung der Wirtschaft, insbesondere mittels eines regionalen Standortmarketings (nach innen und außen), die Entwicklung und Betreuung des vorhandenen Unternehmensbestandes, die Akquisition ansiedlungswilliger Unternehmen, die Information, Kooperation und Koordination in allen Bereichen der regionalen Wirtschaftsförderung sowie die Förderung der regionalen Identität.

Diese Ziele verfolgt die Gesellschaft insbesondere durch Öffentlichkeitsarbeit, dem Aufbereiten regionaler Standortfaktoren, einen Informations- und Erfahrungsaustausch sowie Vertretung der gemeinsamen Interessen nach außen und durch Förderung von Existenzgründungen. Die Gesellschaft ist nach ihrer Satzung eine steuerbefreite Wirtschaftsförderungsgesellschaft im Sinne des § 5 Abs. 1 Nr. 18 KStG.

Die Gemeinde Appenweier ist Gesellschafter der WRO.