

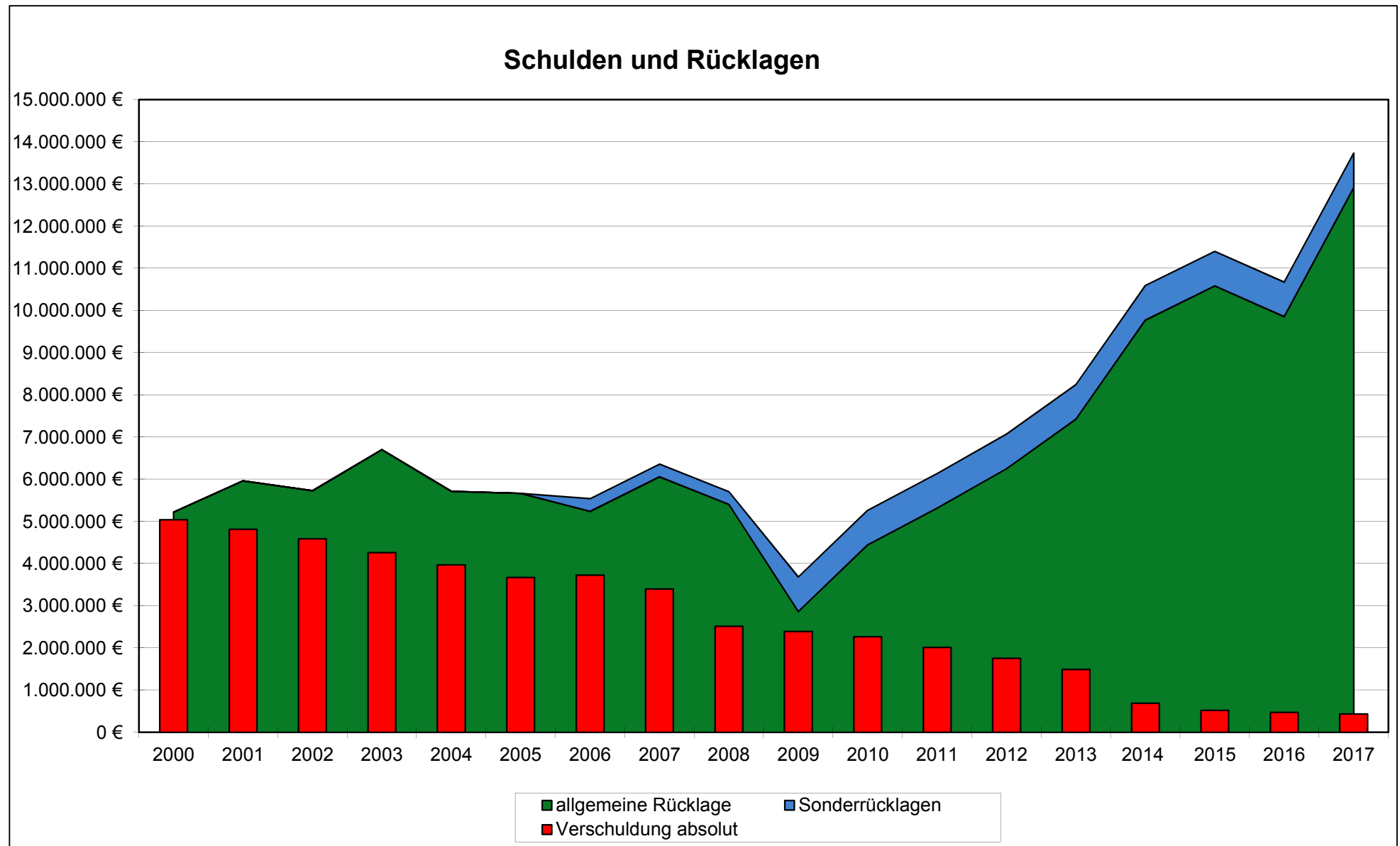
Gemeinde Appenweier
Ortenaukreis

Mitten in Baden



Jahresrechnung 2017

Inhaltsverzeichnis		Seite
I.	<u>Feststellungsbeschluss</u>	<u>7</u>
	1. Gemeinde Appenweier	7
	2. Eigenbetrieb Wasserversorgung Appenweier	8
II.	<u>Rechenschaftsbericht Gemeinde Appenweier 2017</u>	<u>11</u>
	1. Allgemeiner Finanzbericht 2017	13
	2. Verwaltungshaushalt	15
	3. Vermögenshaushalt	28
	4. Rücklagen	34
	5. Investitionsrate	36
	6. Schulden	37
	7. Kassenreste	39
	8. Haushaltsreste	40
	9. Schlussbetrachtung	43
III.	<u>Bestandteile der Jahresrechnung</u>	<u>45</u>
	1. Feststellung und Aufgliederung des Ergebnisses der Haushaltsrechnung	46
	2. Rechnungsgruppierungsübersicht	47
	3. Rechnungsquerschnitt	53
	4. Gesamtrechnung	59
	5. Haushaltsrechnung	81
	6. Abschluss des Sachbuches für haushaltsfremde Vorgänge	219
	7. Zusammenstellung der Geldrechnungsvorgänge (Kassenrechnung)	221
	8. Vermögensrechnung	223
IV.	<u>Gemeindewald Appenweier</u>	<u>239</u>
V.	<u>Eigenbetrieb Wasserversorgung Appenweier</u>	<u>241</u>
	1. Bilanz	242
	2. Gewinn- und Verlustrechnung	243
	3. Statistik	245
VI.	<u>Beteiligungsbericht</u>	<u>247</u>



I. Feststellungsbeschluss

Gemäß § 95 der Gemeindeordnung für Baden-Württemberg und § 16 Abs. 3 des Eigenbetriebsgesetzes in der heute gültigen Fassung hat der Gemeinderat der Gemeinde Appenweier am 10. September 2018 folgenden Beschluss gefasst:

1. Gemeinde

1. Feststellung der Jahresrechnung 2017

1.1. a) Verwaltungshaushalt in den Einnahmen und Ausgaben auf einheitlich	26.913.788,66 €
b) Vermögenshaushalt in den Einnahmen und Ausgaben auf einheitlich	7.088.854,34 €
c) Gesamthaushalt in den Einnahmen und Ausgaben auf einheitlich	34.002.643,00 €
1.2. Die Zuführung zum Vermögenshaushalt gemäß § 22 GemHVO auf	4.090.650,23 €
1.3. Der Endstand der allgemeinen Rücklage beträgt	12.908.908,03 €
1.4. Das Anlagevermögen (Aktiva) auf	87.430.416,87 €
das Deckungskapital (Passiva) auf	87.430.416,87 €
davon Schulden (Passiva) auf	435.562,73 €

2. Die überplanmäßigen und außerplanmäßigen Ausgaben der Jahresrechnung werden genehmigt.

3. Die Haushaltsausgabereste von 207.100 € im Verwaltungshaushalt und 2.577.271,46 € im Vermögenshaushalt und die Haushaltseinnahmereste von 45.000 € im Vermögenshaushalt werden in das Haushaltsjahr 2018 übertragen.

4. Der Rechenschaftsbericht für das Haushaltsjahr 2017 wird zur Kenntnis genommen.

2. Eigenbetrieb der Wasserversorgung

1. Feststellung des Jahresabschlusses 2017	
1.1. Bilanzsumme	5.220.772,81 €
1.1.1. davon entfallen auf der Aktivseite auf	
- das Anlagevermögen	4.754.198,02 €
- das Umlaufvermögen	466.074,79 €
1.1.2. davon entfallen auf der Passivseite auf	
- das Eigenkapital	687.898,92 €
- die empfangenen Ertragszuschüsse	639.579,44 €
- die Rückstellungen	21.231,00 €
- die Verbindlichkeiten	3.872.063,45 €
1.2. Jahresgewinn	3.728,62 €
1.2.1. Summe der Erträge	834.481,59 €
1.2.2. Summe der Aufwendungen	830.752,97 €
2. Behandlung des Jahresgewinns	
- ist auf neue Rechnung vorzutragen	3.728,62 €
3. Entlastung der Betriebsleitung	
Der Betriebsleitung wird Entlastung erteilt (§ 9 Abs. 1 Nr. 2 EigBG)	

Der Feststellungsbeschluss ist der Rechtsaufsichtsbehörde sowie der Gemeindeprüfungsanstalt mitzuteilen und ortsüblich bekanntzugeben.

Gleichzeitig sind die Jahresrechnung, der Jahresabschluss und der Rechenschaftsbericht 2017 an sieben Tagen öffentlich auszulegen; in der Bekanntgabe des Feststellungsbeschlusses ist auf die Auslegung hinzuweisen.

Appenweier, den 10.09.2018

Manuel Tabor
Bürgermeister

II. Rechenschaftsbericht Gemeinde Appenweier 2017

Bürgermeister

Manuel Tabor - gewählt am 05.12.2010 auf 8 Jahre; die Vereidigung und Verpflichtung erfolgte in der öffentlichen Gemeinderatssitzung am 23.01.2011.

Gemeinderat

Nach dem Ergebnis der Gemeinderatswahl am 25. Mai 2014 setzt sich das Gremium mit 19 Mitgliedern wie folgt zusammen:

Bähr, Franz	Freie Wähler	
Böhly-Maier, Maria	Frauen/Die Grünen	
Braun, Harald	CDU	
Herrmann, Anita	CDU	2. Bürgermeisterstellvertreterin
Huschle, Wendelin	CDU	
Kornmeier, Ludwig	Frauen/Die Grünen	3. Bürgermeisterstellvertreter
Kranz, Edmund	Freie Wähler	
Langenecker, Heinz	Freie Wähler	
Leible, Benno	SPD	
Otteni-Hertwig, Pamela	Freie Wähler	
Sauer, Klaus	CDU	
Sauer, Klemens	CDU	
Schneider, Bernhard	CDU	
Schneider-Oser, Elke	Frauen/Die Grünen	
Stettenbenz, Siegfried	Freie Wähler	
Trautmann, Susanne	SPD	
Wiedemer, Daniela	SPD	
Wiedemer, Hans-Peter	Freie Wähler	1. Bürgermeisterstellvertreter
Zehring, Kevin	CDU	

Der Gemeinderat tagte 2017 in 12 öffentlichen und 11 nichtöffentlichen Sitzungen.

Ortschaftsverfassung

Durch § 14 der Hauptsatzung sind die Ortschaften Nesselried und Urloffen gebildet worden. Die Zahl der Ortschaftsratsmitglieder beträgt nach § 15 Abs. 2 der Hauptsatzung in der Ortschaft Nesselried 8 und in der Ortschaft Urloffen 12 Mitglieder.

Nach der Neuwahl der Ortschaftsräte am 25. Mai 2014 wurden vom Gemeinderat auf Vorschlag des Ortschaftsrates aus dem Kreis der zum Ortschaftsrat wählbaren Bürger gewählt:

Nesselried:	Sauer, Klaus	CDU
Urloffen:	Huschle, Wendelin	CDU

Einwohnerzahlen

Stand der Einwohnerzahl nach der Volkszählung am	14.09.1950:	5.931
	06.06.1961:	6.223
	25.05.1970:	6.769
	25.05.1987:	8.229
Stand der Einwohnerzahl nach dem Zensus zum 09.05.2011:		9.733

Nach den Fortschreibungen des Statistischen Landesamtes betrug die Einwohnerzahl am

	31.12.2016	30.09.2017	Veränderung
männlich	5.123	5.062	-61
weiblich	5.070	5.042	-28
gesamt	10.193	10.104	-89

Die Zahlen beruhen auf den Fortschreibungen des Statistischen Landesamtes auf Basis des Zensus vom 09.05.2011

1. Allgemeiner Finanzbericht 2017

Die Gemeinde ist nach § 95 der Gemeindeordnung verpflichtet, jährlich eine Jahresrechnung zu erstellen. In dieser Jahresrechnung ist das Ergebnis der Haushaltswirtschaft (Planerfüllung) einschließlich des Standes des Vermögens und der Schulden nachzuweisen. Erhebliche Veränderungen (Abweichungen) gegenüber dem Haushaltsplan sowie die besonderen Entwicklungen der Haushaltswirtschaft sind im Rechenschaftsbericht zu erläutern. Neben diesen Anforderungen soll der nachstehende Rechenschaftsbericht auch einen Überblick über die Haushaltswirtschaft im Jahr 2017 geben. Dabei werden die Ergebnisse aus folgenden Übersichten erläutert:

- Feststellung und Aufgliederung des Ergebnisses der Haushaltsrechnung
- Vollvermögensrechnung
- Abschluss des Sachbuches für haushaltsneutrale bzw. haushaltsfremde Vorgänge
- Kassenrechnung (Zusammenstellung der Geldrechnungsvorgänge)
- Rechnungsquerschnitt
- Gruppierungsübersicht

Aktueller Bericht über das Rechnungsjahr 2017

Der Gemeinderat der Gemeinde Appenweier hat in seiner Sitzung am 16.01.2017 den Haushaltsplan festgesetzt und die Haushaltssatzung beschlossen. Folgende Gesamtsummen wurden festgelegt:

Einnahmen und Ausgaben des Verwaltungshaushalts	23.510.300 €
Einnahmen und Ausgaben des Vermögenshaushalts	4.628.000 €
<hr/>	<hr/>
Gesamtvolumen des Haushalts 2017	28.138.300 €

Im Rahmen dieses Rechenschaftsberichtes soll nun aufgezeigt werden, inwieweit die Festsetzungen des Haushaltsplanes 2017 verwirklicht und eingehalten worden sind (Planerfüllung).

Jahresrechnung 2017

Nach § 39 der Gemeindehaushaltsverordnung (GemHVO) besteht die Jahresrechnung aus dem kassenmäßigen Abschluss, der Haushaltsrechnung und der Vermögensrechnung. Nachfolgender Bericht wird die einzelnen Bestandteile erläutern und, soweit notwendig, tabellarisch oder grafisch darstellen.

Kassenrechnung (kassenmäßiger Abschluss gem. § 40 GemHVO)

Die Kassenrechnung (Zusammenstellung der Geldrechnungsvorgänge) schließt zum 31.12.2017 mit einem rechnungsmäßigen Kassenbestand für die Gemeinde von 8.577.164,29 € ab. Zieht man die Kassenmehrausgaben des Wasserversorgungsbetriebes von 630.134,62 € ab, ergibt sich ein Einheitskassenbestand von 7.947.029,67 €.

2. Verwaltungshaushalt**a) Einnahmen Verwaltungshaushalt**

Einnahmenart	Haushaltsansatz 2017 (€)	Rechnungsergebnis 2017 (€)	Planvergleich (€)	
			Mehreinnahmen	Wenigereinnahmen
Grundsteuer A	74.000,00	75.146,20	1.146,20	0,00
Grundsteuer B	1.050.000,00	1.071.764,12	21.764,12	0,00
Gewerbesteuer	3.900.000,00	5.337.474,63	1.437.474,63	0,00
Einkommensteueranteil	5.043.000,00	5.461.670,02	418.670,02	0,00
Umsatzsteueranteil	465.000,00	466.121,51	1.121,51	0,00
Vergnügungssteuer	100.000,00	133.602,52	33.602,52	0,00
Hundesteuer, Jagd- und Fischpacht	36.500,00	39.550,24	3.050,24	0,00
Schlüsselzuweisungen	3.949.000,00	4.271.034,70	322.034,70	0,00
Familienleistungsausgleich	405.000,00	406.303,00	1.303,00	0,00
Gebühren, Entgelte	1.642.800,00	1.750.477,62	107.677,62	0,00
Mieten, Pacht, Verkaufserlöse	739.500,00	1.150.995,94	411.495,94	0,00
Erstattung v. Verwaltungs- & Betriebsausgaben	133.600,00	140.262,20	6.662,20	0,00
Zuweisungen	1.477.600,00	1.695.309,83	217.709,83	0,00
Zinsen	36.100,00	31.225,20	0,00	4.874,80
Konzessionsabgaben	273.000,00	295.803,35	22.803,35	0,00
Sonstige Einnahmen	35.000,00	93.216,11	58.216,11	0,00
Zwischensumme	19.360.100,00	22.419.957,19	3.064.731,99	4.874,80
Kalkulatorische Einnahmen	2.272.000,00	2.444.180,15	172.180,15	0,00
Innere Verrechnungen	1.878.200,00	2.049.651,32	171.451,32	0,00
Gesamteinnahmen	23.510.300,00	26.913.788,66	3.408.363,46	4.874,80

Bruttomehreinnahmen

Wesentliche Mehreinnahmen ergaben sich bei folgenden Haushaltsstellen:

Finanzposition	Bezeichnung	Plan (€)	Ergebnis (€)	Mehreinnahmen (€)
1.0300.261000	Säumniszuschläge und Nebenforderungen	5.000,00	43.804,41	38.804,41
1.0300.261100	Nachzahlungszinsen Gewerbesteuer	10.000,00	25.707,00	15.707,00
1.1100.100000	Verwaltungsgebühren	55.000,00	65.173,70	10.173,70
1.1301.151000	Feuerwehrkostenersätze	15.000,00	66.615,76	51.615,76
1.2900.172000	Erstattungen vom Landkreis für Schülerbeförderung	3.000,00	61.200,00	58.200,00
1.4360.171000	Zuweisungen vom Land (Integrationslastenausgleich)	0,00	51.882,45	51.882,45
1.4642.1711000	FAG-Zuweisungen U3-Betreuung (kirchliche Einrichtung.)	102.000,00	117.529,67	15.529,67
1.4645.171100	FAG-Zuweisungen U3-Betreuung (Vogelnest gGmbH)	252.000,00	287.602,02	35.602,02
1.4646.111000	Kinderkartengebühren Schwarzwaldkindergarten	87.000,00	121.187,00	34.187,00
1.4646.1711000	FAG-Zuweisungen U3-Betreuung (Schwarzwaldkiga.)	106.000,00	121.622,18	15.622,18
1.6700.151000	Ersätze (Straßenbeleuchtung)	5.000,00	91.491,18	86.194,18
1.7000.111000	Abwassergebühren	1.287.000,00	1.327.828,95	40.828,95
1.8100.220000	Konzessionsabgaben	273.000,00	295.662,10	22.662,10
1.8550.130000	Einnahmen aus Holzverkauf	270.000,00	540.141,02	270.141,02
1.9000.020000	Grundsteuer B	1.050.000,00	1.071.764,12	21.764,12
1.9000.003000	Gewerbesteuer	3.900.000,00	5.337.474,63	1.437.474,63
1.9000.010000	Gemeindeanteil an der Einkommensteuer	5.043.000,00	5.461.670,02	418.670,02
1.9000.020000	Vergnügungssteuer	100.000,00	133.602,52	33.602,52
1.9000.041000	Schlüsselzuweisungen vom Land	3.136.000,00	3.397.963,10	261.963,10
1.9000.041100	Kommunale Investitionspauschale	813.000,00	873.071,60	60.071,60

Bruttowenigereinnahmen

Wesentliche Wenigereinnahmen ergaben sich bei folgenden Haushaltstellen:

Finanzposition	Bezeichnung	Plan (€)	Ergebnis (€)	Wenigereinnahmen (€)
1.9100.207100	Zinseinnahmen aus Geldanlagen	34.000,00	26.681,96	7.318,04

Wesentliche Einnahmen

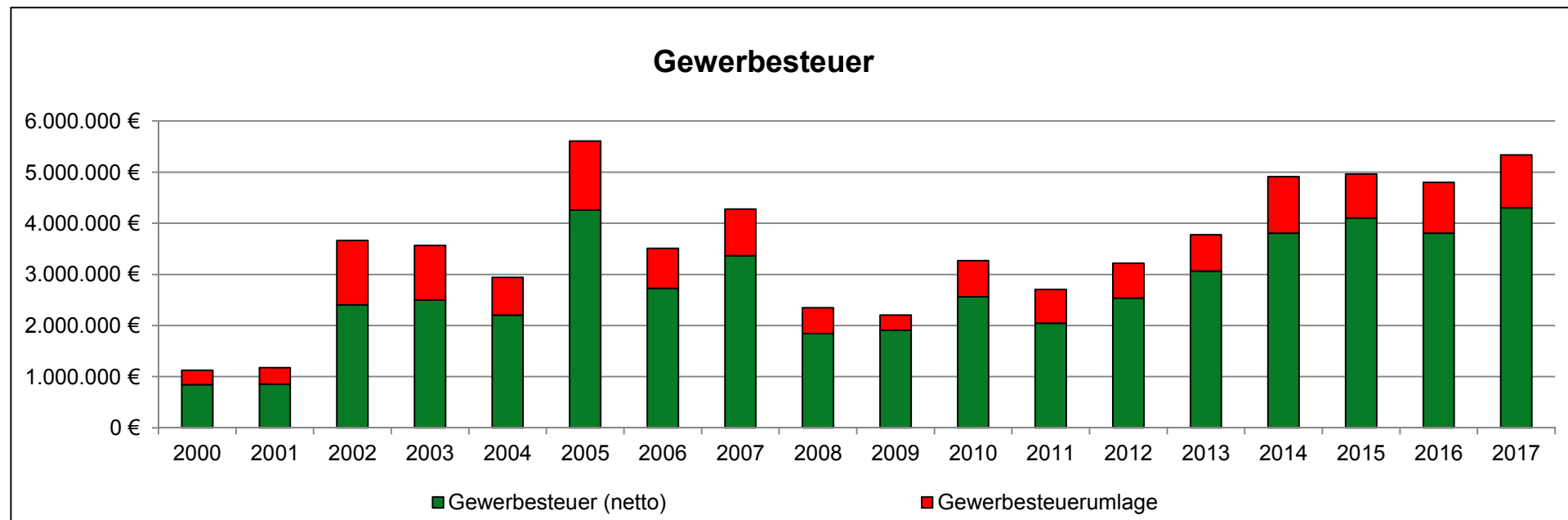
Nachfolgend werden die wesentlichen Einnahmen bzw. Einnahmegruppen des Verwaltungshaushalts erläutert. Liegen erhebliche Planabweichungen vor, werden Gründe angegeben.

Grundsteuer (1.146.910 €)

Die Einnahmen aus der Grundsteuer liegen im Jahr 2017 bei insgesamt 1.146.910,32 €. Die Grundsteuer A lag um 1.146 € über dem veranschlagten Betrag. Die Grundsteuer B übertraf den Haushaltsansatz um 21.764 €. Ursächlich hierfür waren insbesondere Neufestsetzungen der Messbeträge bei Neu- und Umbauten.

Gewerbsteuer (5.337.474 €)

Der Haushaltsansatz wurde auf Grundlage der zum Zeitpunkt der Planaufstellung vorliegenden Steuermessbeträge geschätzt. Die Mehreinnahmen im Bereich der Gewerbsteuer von 1.437.474 € ergeben sich insbesondere aus Nachzahlungen für vergangene Veranlagungsjahre und spiegeln die allgemein anhaltend gute Konjunktur wider. Das nachfolgende Schaubild zeigt die Entwicklung der Gewerbesteuererinnahmen 2000 – 2017.

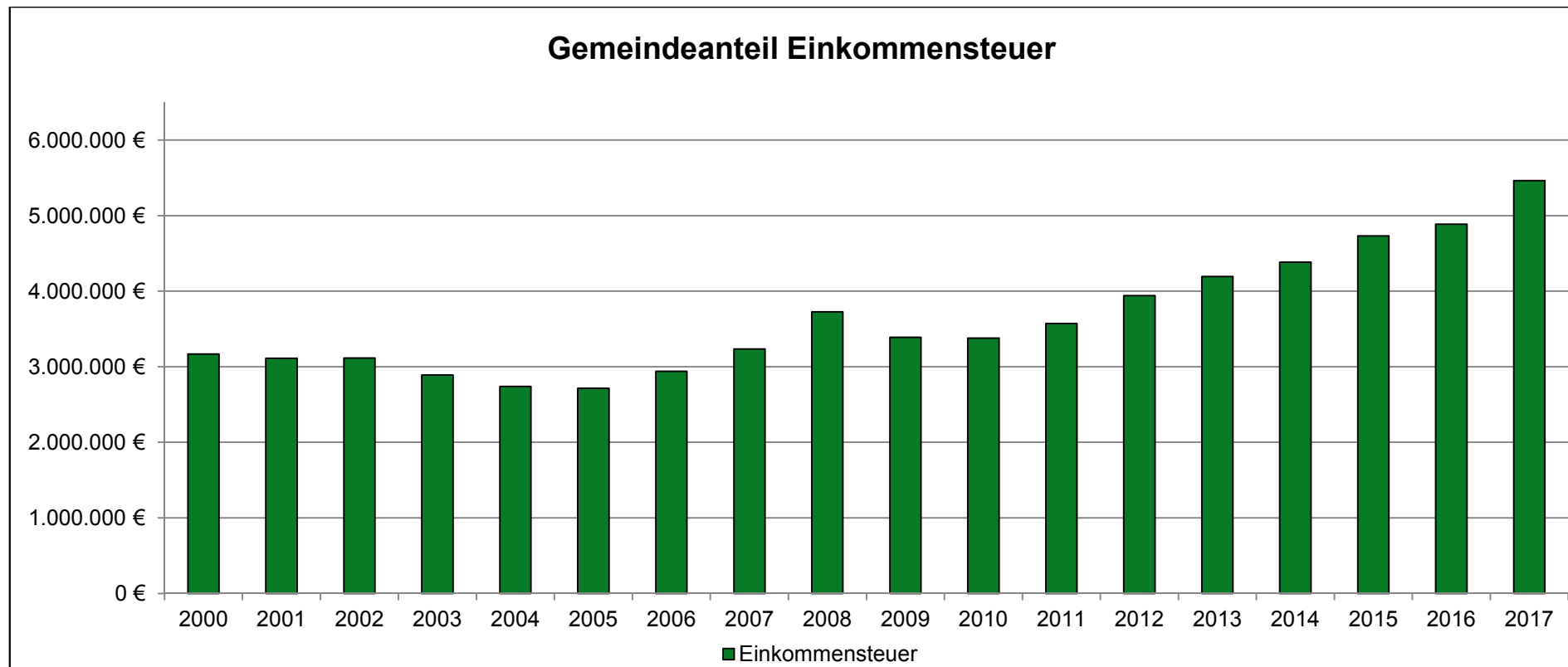


Umsatzsteueranteil (466.121 €)

Die Gemeinde Appenweier hat im Haushaltsjahr 2017 im Bereich des Umsatzsteueranteils Einnahmen von 466.121 € erhalten. Das Ergebnis liegt um 1.122 € über dem Planansatz. Im Vergleich zum Vorjahr ergeben sich Mehreinnahmen von 91.048 €.

Gemeindeanteil an der Einkommensteuer (5.461.670 €)

Der vom Innenministerium im Haushaltserlass 2017 geschätzte Gemeindeanteil an der Einkommensteuer von 5,9 Mrd. € wurde mit 6,3 Mrd. € deutlich überschritten. Für die Gemeinde Appenweier führt dies zu Mehreinnahmen in Höhe von 418.670 €. Die Entwicklung des Gemeindeanteils an der Einkommensteuer kann der nachfolgenden Grafik entnommen werden.

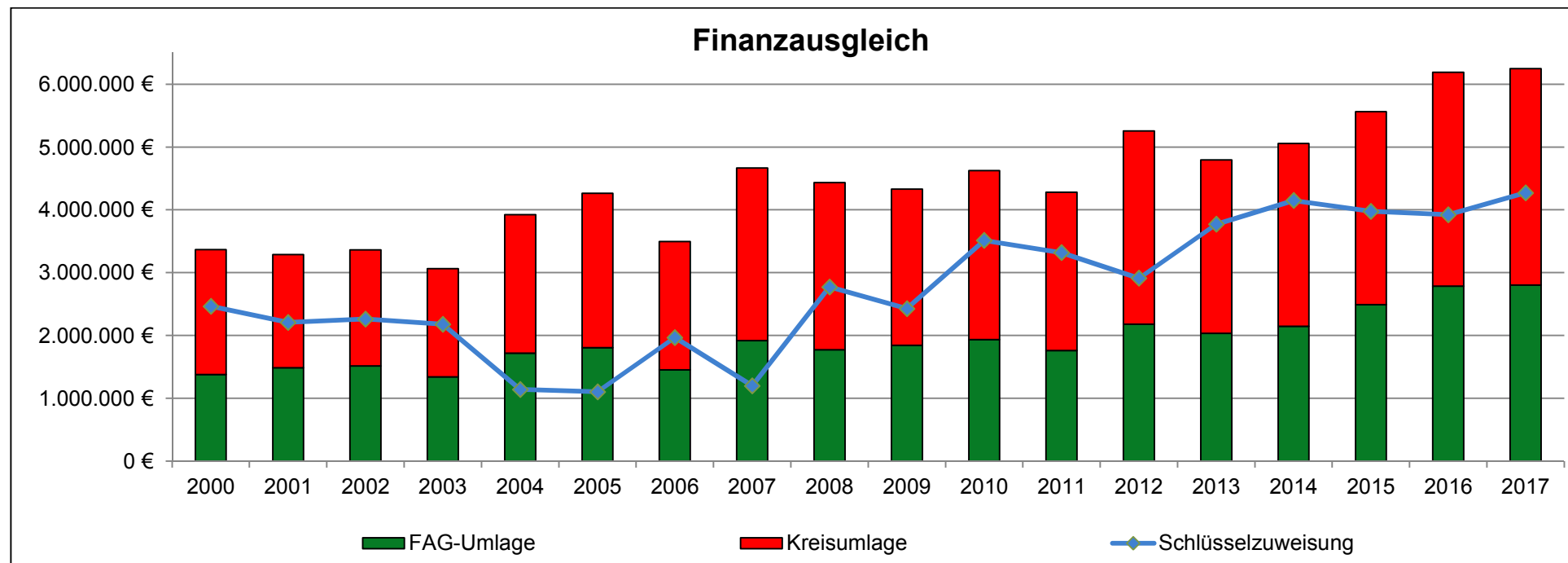


Familienleistungsausgleich (406.303 €)

Die Einnahmen aus dem Familienleistungsausgleich betragen im Jahr 2017 406.303 €. Dies entspricht dem eingeplanten Haushaltsansatz.

Schlüsselzuweisungen (4.271.034 €)

Aus dem Finanzausgleichsgesetz (FAG) erhält die Gemeinde Appenweier im Jahr 2017 Zuweisungen in Höhe von 4.271.034 €. Die Mehreinnahmen von 322.035 € lassen sich insbesondere auf eine Erhöhung des Kopfbetrages zurückführen. Gleichzeitig ergeben sich über die Festlegung der Finanzausgleichsumlage und der Ermächtigung für die Landkreise zur Erhebung der Kreisumlage auch Ausgabeverpflichtungen aus dem kommunalen Finanzausgleich. Stellt man den eingegangenen Finanzzuweisungen von 4.271.034 € die Finanzausgleichsumlage von 2.801.094 € und die Kreisumlage von 3.447.958 € gegenüber, ergibt sich für die Gemeinde Appenweier letztlich ein Defizit aus dem kommunalen Finanzausgleich von 1.978.018 €. Die Zusammenhänge können der nachstehenden Grafik entnommen werden.



Gebühren und ähnliche Entgelte (1.750.478 €)

Zu dieser Einnahmengruppe zählen insbesondere die Benutzungsgebühren für öffentliche Einrichtungen und die Gebühren für die verschiedenen Verwaltungsleistungen. Das Rechnungsergebnis liegt um 107.677 € über dem Haushaltsansatz. Die nachfolgende Übersicht zeigt die Planabweichungen in den wesentlichen Bereichen dieser Einnahmengruppe:

Bezeichnung	Plan (€)	Ergebnis (€)	Mehreinnahmen (+) Wenigereinnahmen (-)
Verwaltungsgebühren	103.800	123.252	19.452
Kindergartengebühren	162.000	209.030	47.030
Abwassergebühren	1.287.000	1.327.828	40.828
Bestattungsgebühren	70.000	68.183	-1.817
Grabplatzgebühren	20.000	22.184	2.184

Verkaufserlöse, Mieten, Pacht, Ersätze (1.150.996 €)

Das Rechnungsergebnis liegt um 411.496 € über dem Haushaltsansatz. Ursächlich dafür sind vor allem Mehreinnahmen im Holzverkauf (270.141 €), bei der Erhebung von Feuerwehrkostenersätzen (51.615 €) und eine Erstattung aus Rechnungskorrekturen von Stromabrechnungen der Straßenbeleuchtung (77.814 €).

Zuweisungen (1.695.310 €)

Die Zuweisungen überschreiten den Haushaltsansatz um 217.710 €. Dies begründet sich insbesondere durch nicht eingeplante Einnahmen im Rahmen des „Pakt für Integration“ zur Bewältigung der Flüchtlingsunterbringung (51.882 €), Mehrzuweisungen von Seiten des Landkreises für die Schülerbeförderung (58.200 €) und Mehrzuweisungen für die Bereitstellung von U3 Betreuungsplätzen (59.593 €).

Zinseinnahmen (31.225 €)

Die unveränderte Geldmarktpolitik der EZB hat zu einem historischen Tiefststand bei den Zinssätzen für Geldanlagen geführt. Fast alle Geldinstitute erheben Negativzinsen („Verwarentgelte“) auf Einlagen der Kommunen. Diese Entwicklung führt zwangsläufig zu Mindereinnahmen im Bereich der Zinseinnahmen von 4.874 €. Für 2018 ist keine Verbesserung der aktuellen Situation zu erwarten.

Konzessionsabgaben (295.803 €)

Aufgrund der bestehenden Konzessionsverträge mit der Süwag (Stromversorgung) und badenova (Gasversorgung) erhält die Gemeinde Konzessionsabgaben nach den gesetzlich geregelten Höchstsätzen. Höhere Erträge führten bei der Abrechnung zu Mehreinnahmen von 22.803 €.

Sonstige Einnahmen (93.216 €)

Das Rechnungsergebnis liegt um 58.216 € über dem Haushaltsansatz. Ursächlich hierfür sind vor allem Mehreinnahmen aus Säumniszuschlägen und Nebenforderungen (38.804 €), Nachzahlungszinsen für Gewerbesteuer (15.707 €) und Mehreinnahmen im Bereich der Verwarnungen und Bußgelder (4.198 €).

Kalkulatorische Einnahmen (2.444.180 €)

Nach § 12 Abs. 1 GemHVO sind für Einrichtungen, die in der Regel ganz oder nur zum Teil aus Entgelten finanziert werden (kostenrechnende Einrichtungen), angemessene Abschreibungen und eine angemessene Verzinsung des Anlagekapitals zu veranschlagen und zu buchen. Die Beträge gleichen sich in Einnahmen und Ausgaben aus und beeinflussen somit das Rechnungsergebnis nicht. Die Abschreibungen erfolgen linear; die Abschreibungssätze wurden nach der zu erwartenden Nutzungsdauer des Anlagegutes unter Berücksichtigung der auch im Steuerrecht anerkannten Tabellen ermittelt. Der kalkulatorische Mischzinssatz betrug 3,32 % (Vorjahr 3,33 %). Kalkulatorische Kosten werden auch für die Feuerwehren und die kommunalen Kindergärten ermittelt und durchgebucht; entsprechend wird bei den von der Gemeinde gebauten aber in fremder Trägerschaft befindlichen Einrichtungen (Kindergarten St. Michael sowie Vogelnest Appenweier und Urloffen) verfahren.

Innere Verrechnung (2.049.651 €)

Die inneren Verrechnungen sind haushaltsneutral, d. h. Aufwendungen bestimmter Unterabschnitte (z.B. Hauptverwaltung, Bauhof und Hallen) werden den kostenrechnenden Einrichtungen und sonstigen Haushaltsstellen belastet. Hierfür werden verschiedene Maßstäbe zugrunde gelegt. So werden z.B. die Arbeitsanteile der Bauhöfe nach den Stundenrapporten aufgeteilt (getrennt nach Personal- und Maschineneinsatz).

Die Aufwendungen für die Hallen hingegen werden nach den Ausnutzungsgraden durch Schulen, Vereine und sonstige Veranstaltungen umverteilt; Grundlage sind dabei die Belegungs- und Veranstaltungspläne. Der Berechnung der Verwaltungskostenbeiträge wurden Fall- und Personenzahlen, Haushaltsvolumen und Schätzungen der Bediensteten über die zeitliche Inanspruchnahme für den jeweiligen Bereich zugrunde gelegt.

b) Ausgaben Verwaltungshaushalt

Ausgabenart	Haushaltsansatz 2017 (€)	Rechnungsergebnis 2017 (€)	Planvergleich (€)	
			Mehrausgaben	Wenigerausgaben
Personalausgaben	5.304.500,00	4.995.692,56	0,00	308.807,44
Sächliche Verwaltungs- und Betriebsausgaben	3.421.050,00	3.807.040,74	385.990,74	0,00
Zuweisungen und Zuschüsse	2.126.550,00	2.165.747,60	39.197,60	0,00
Zinsen	25.000,00	42.295,39	17.295,39	0,00
Gewerbesteuerumlage	786.000,00	1.032.440,07	246.440,07	0,00
Finanzausgleichsumlage	2.824.000,00	2.801.094,60	0,00	22.905,40
Kreisumlage	3.448.000,00	3.447.958,00	0,00	42,00
Weitere Finanzausgaben	5.000,00	37.038,00	32.038,00	0,00
Zwischensumme I	17.940.100,00	18.329.306,96	720.961,80	331.754,84
Zuführung an den Vermögenshaushalt	1.420.000,00	4.090.650,23	2.670.650,23	0,00
Zwischensumme II	19.360.100,00	22.419.957,19	3.391.612,03	331.754,84
Kalkulatorische Ausgaben	2.272.000,00	2.444.180,15	172.180,15	0,00
Innere Verrechnungen	1.878.200,00	2.049.651,32	171.451,32	0,00
Gesamtausgaben	23.510.300,00	26.913.788,66	3.735.243,50	331.754,84

Bruttomehrausgaben

Wesentliche Mehrausgaben ergaben sich bei folgenden Haushaltsstellen:

Finanzposition	Bezeichnung	Plan (€)	Ergebnis (€)	Mehrausgaben (€)
1.0300.842000	Erstattungszinsen für Gewerbesteuer	5.000,00	37.038,00	32.038,00
1.1303.605000	Übungen und Einsätze	19.000,00	56.484,71	37.484,71
1.2150.500000	Unterhaltung der Grundstücke und baul. Anlagen (GMS)	10.000,00	29.463,60	19.463,60
1.2900.639000	Schülerbeförderungskosten	89.000,00	142.142,90	53.142,90
1.4647.700000	Betriebskostenzuschuss Vogelnest	180.500,00	278.753,46	98.253,46
1.6300.510100	Beseitigung von Ölspuren	20.000,00	32.315,45	12.315,45
1.7000.500000	Unterhaltung der Grundstücke und baul. Anlagen	8.000,00	55.514,17	47.514,17
1.7000.658000	Klärschlambeseitigung	90.000,00	147.834,40	57.834,40
1.8550.510000	Unterhaltung von Waldwegen und Gräben	15.000,00	36.095,75	21.095,75
1.8550.570000	Kulturkosten	100.000,00	166.645,17	66.645,17
1.8550.571000	Holzaufbereitung	140.000,00	400.043,23	260.043,23
1.9000.810000	Gewerbesteuerumlage	786.000,00	1.032.440,07	246.440,07
1.9100.808100	Kontoführungsgebühren	10.000,00	27.286,65	17.286,65
SN 541	Stromkosten	248.300,00	307.898,69	59.598,69
SN 540	Bewirtschaftung der Grundstücke und baulichen Anlagen	348.900,00	363.379,98	14.479,98
SN 651	EDV-Kosten	125.500,00	135.648,86	10.148,86

Bruttowenigerausgaben

Wesentliche Wenigerausgaben ergaben sich bei folgenden Haushaltsstellen:

Finanzposition	Bezeichnung	Plan (€)	Ergebnis (€)	Wenigerausgaben (€)
1.4360.520000	Geräte, Ausstattung, Einrichtung	20.000,00	3.925,15	16.074,85
1.4642.702000	Betriebskostenzuschuss Kindergarten St. Martin	375.000,00	359.914,55	15.085,45
1.4643.712100	Interkommunaler Ausgleich Kleinkindbetreuung	20.000,00	3.974,96	16.025,04
1.6300.510000	Unterhaltung der Straßen	80.000,00	52.188,20	27.811,80
1.6700.510000	Unterhaltungsaufwand Straßenbeleuchtung	70.000,00	57.961,81	12.038,19
1.7000.520000	Geräte, Ausstattung, Einrichtung	82.000,00	68.371,64	13.628,36
1.7000.510000	Unterhaltung Kanalisation	60.000,00	27.178,73	32.821,27
1.9000.831000	Finanzausgleichsumlage	2.824.000,00	2.801.094,60	22.905,40
SN 400	Personalausgaben	5.304.500,00	4.995.692,56	308.807,44
SN 652	Post- und Telefongebühren	59.400,00	42.325,59	17.074,41

Wesentliche Ausgaben

Nachfolgend werden die wesentlichen Ausgaben bzw. Ausgabegruppen des Verwaltungshaushalts erläutert. Liegen erhebliche Planabweichungen vor, werden Gründe angegeben.

Personalausgaben (4.995.693 €)

Der Planansatz von 5.304.500 € wird um 308.807 € unterschritten. Die Einsparungen ergaben sich insbesondere durch die zeitliche Verschiebung von eingeplanten Tarif- und Besoldungserhöhungen.

Sächliche Verwaltungs- und Betriebsausgaben (3.807.041 €)

Diese Ausgabengruppe umfasst Unterhaltungsaufwendungen, Bewirtschaftungskosten, Steuern, Versicherungen und sonstige Geschäftsausgaben sowie Mietaufwendungen. Die Mehrausgaben in Höhe von 385.991 € begründen sich insbesondere durch überplanmäßige Ausgaben im Bereich der Holzaufbereitung und Kulturkosten in Folge des Eschentriebsterbens im Gemeindewald Appenweier. Die Mehrausgaben im Gemeindewald können teilweise durch entsprechende Mehreinnahmen im Bereich des Holzverkaufes gedeckt werden. Weitere Mehrausgaben sind im Bereich der Stromkosten und der Schülerbeförderungskosten zu verzeichnen.

Zuweisungen und Zuschüsse (2.165.748 €)

Im Rahmen dieser Ausgabengruppe werden neben den laufenden Vereinszuschüssen entsprechend den bestehenden Förderrichtlinien auch die Personalkostenzuschüsse an die Kindergärten der katholischen Kirchengemeinden Appenweier, Nesselried und Urloffen gewährt. Darüber hinaus erfolgt auch eine laufende Bezuschussung der Einrichtungen der Vogelnest gGmbH (Vogelnest Appenweier, Vogelnest Urloffen, Adlerhorst Appenweier). Die Mehrausgaben in Höhe von insgesamt 39.198 € begründen sich insbesondere durch nachträgliche Zahlung von Betriebskostenzuschüssen an den Vogelnest e.V. und die Vogelnest gGmbH für die Abrechnungsjahre 2013 - 2016 in Höhe von insgesamt 99.530,90 €, die vom Gemeinderat in seiner Sitzung am 17.07.2017 beschlossen wurden.

Gewerbesteuerumlage (1.032.440 €)

In Folge der Mehreinnahmen im Bereich der Gewerbesteuer liegt die Gewerbesteuerumlage (Hebesatz 68,5 v.H.) folgerichtig um 246.440 € über dem eingeplanten Haushaltsansatz.

Zinsen (42.295 €)

Der Haushaltsansatz wurde um 17.295 € überschritten. Grund hierfür sind insbesondere angefallene Verwahrentgelte („Negativzinsen“) für Einlagen der Gemeinde bei Geldinstituten.

Finanzausgleichs- und Kreisumlage (6.249.052 €)

Die Ausgaben für die Entrichtung der Finanzausgleichs- und Kreisumlage entsprechen mit geringen Abweichungen dem eingeplanten Haushaltsansatz. Die Wenigerausgaben in Höhe von 22.947 € ergeben sich durch eine geringfügige Abweichung im Bereich der Finanzausgleichsumlage.

Zuführung an den Vermögenshaushalt (4.090.650 €)

Im Verwaltungshaushalt sind hohe Mehreinnahmen in den Bereichen Gewerbesteuer, Gemeindeanteil an der Einkommensteuer und den Schlüsselzuweisungen zu verzeichnen. Zusätzlich ergeben sich insbesondere im Bereich der Personalkostenansätze Einsparungen durch Wenigerausgaben. Folgerichtig liegt die Zuführungsrate vom Verwaltungs- an den Vermögenshaushalt mit einem Wert von 4.090.650,23 € deutlich über dem ursprünglich geplanten Ansatz von 1.420.000 €.

3. Vermögenshaushalt

a) Einnahmen Vermögenshaushalt

Einnahmenart	Haushaltsansatz 2017 (€)	Rechnungsergebnis 2017 (€)	Planvergleich (€)	
			Mehreinnahmen	Wenigereinnahmen
Zuführung vom Verwaltungshaushalt	1.420.000,00	4.090.650,23	2.670.650,23	0,00
Entnahmen aus der allgemeinen Rücklage	464.000,00	0,00	0,00	464.000,00
Veräußerung von Anlagevermögen	2.350.000,00	1.136.754,42	0,00	1.213.245,58
Beiträge	0,00	112.799,60	112.799,60	0,00
Zuweisungen und Zuschüsse	393.000,00	1.748.050,09	1.355.050,09	0,00
Darlehensstilgung Kommunale Wohnbau	1.000,00	600,00	0,00	400,00
Kreditaufnahmen	0,00	0,00		
Gesamteinnahmen	4.628.000,00	7.088.854,34	4.138.499,92	1.677.645,58

Wesentliche Einnahmen

Nachfolgend werden die wesentlichen Einnahmen des Vermögenshaushaltes erläutert. Liegen erhebliche Planabweichungen vor, werden Gründe angegeben.

Zuführung vom Verwaltungshaushalt (4.090.650 €)

Im Verwaltungshaushalt sind hohe Mehreinnahmen in den Bereichen Gewerbesteuer, Gemeindeanteil an der Einkommensteuer und den Schlüsselzuweisungen zu verzeichnen. Zusätzlich ergeben sich insbesondere im Bereich der Personalkostenansätze Einsparungen durch Wenigerausgaben. Folgerichtig liegt die Zuführungsrate vom Verwaltungs- an den Vermögenshaushalt mit einem Wert von 4.090.650,23 € deutlich über dem ursprünglich geplanten Ansatz von 1.420.000 €.

Entnahmen aus der allgemeinen Rücklage (0 €)

Im Haushaltsplan 2017 war eine Rücklagenentnahme von 464.000 € vorgesehen. Durch die ausgeführten Ergebnisverbesserungen konnte nach Abschluss des Rechnungsjahres auf eine Entnahme aus der allgemeinen Rücklage verzichtet werden.

Veräußerung von Sachen des Anlagevermögens (1.136.754 €)

Aus Grundstücksverkäufen waren Einnahmen in Höhe von 1.131.020,00 € zu verzeichnen. Darüber hinaus waren Einnahmen in Höhe von 5.734,42 € aus der Rückzahlung überzahlter Bauausgaben zu verzeichnen. In der Haushaltsplanung waren Einnahmen in Höhe von insgesamt 2.350.000 € vorgesehen. Die Mindereinnahmen begründen sich durch Verzögerungen in der Vermarktung der Grundstücke des Gewerbegebietes „Langmatt“.

Beiträge (112.799 €)

Im Haushaltsjahr 2017 wurden im Bereich der öffentlichen Einrichtung Abwasserbeseitigung Beiträge in Höhe von 112.799,60 € vereinnahmt.

Zuweisungen und Zuschüsse (1.748.050 €)

Die Gemeinde Appenweier hat im Haushaltsjahr 2017 folgende Zuweisungen und Zuschüsse für Investitionen erhalten:

Zweck	Betrag (€)	Einrichtung	Programm
Beschaffung LF 20 KAT-S	47.620,00	Landratsamt Ortenaukreis	VwV Z-Feu
Sanierungsgebiet Ortsmitte II	43.013,00	Regierungspräsidium Freiburg	Stadtumbau West
Fahrradboxen am Bahnhof	18.000,00	Regierungspräsidium Freiburg	LGVFG
Fahrradboxen am Bahnhof	9.000,00	Landratsamt Ortenaukreis	Förderrichtlinie des Landkreises
Umrüstung Straßenbeleuchtung (LED)	180.164,15	Regierungspräsidium Freiburg	Kommunalinvestitionsförderungsgesetz

Zusätzlich musste im Rahmen der abschließenden Abwicklung der Erschließungsverträge Runz II und Fröschenbündt im Haushaltsjahr 2017 auf Finanzposition 2.7000.368000-001 über die Vornahme von inneren Verrechnungen folgende Vorgänge als Einnahme dargestellt werden:

- Bildung eines Sonderpostens im Bereich Abwasserbeseitigung i.H.v. 951.493,94 € für das Erschließungsgebiet Runz II
- Bildung eines Sonderpostens im Bereich Abwasserbeseitigung i.H.v. 534.759,00 € für das Erschließungsgebiet Fröschenbündt

Hierzu sind folgende Erläuterungen vorzunehmen:

Der Erwerb und Verkauf der in den Neubaugebieten "Runz II" und "Fröschenbündt" liegenden Grundstücke sowie deren Erschließung ist jeweils außerhalb des Gemeindehaushaltes über ein vom beauftragten Erschließungsunternehmen KE (LBBW Immobilien Kommunalentwicklung GmbH) für das entsprechende Vertragsgebiet eingerichtetes Girokonto finanziert worden.

Im Rahmen der allgemeinen Finanzprüfung durch die Gemeindeprüfungsanstalt (GPA) wurde festgestellt, dass der Überschuss der für die Durchführung der Erschließungsarbeiten geführten Sonderkonten zunächst jeweils netto im Vermögenshaushalt vereinnahmt worden ist. Hierzu hat die GPA ausgeführt, dass die im Rahmen der Abrechnungen aufgelaufenen Einnahmen und Ausgaben der Sonderfinanzierungen getrennt voneinander im Haushalt zu veranschlagen und zu buchen sind. Weiter wurde festgestellt, dass die im Rahmen der Sonderfinanzierungen geschaffenen Vermögensgegenstände beim Anlagevermögen aktiviert werden müssen.

In Zusammenarbeit zwischen der Gemeinde Appenweier und der KE wurde die entsprechende Verbuchung der Einzelvorgänge im Rahmen des Jahresabschlusses 2016 vorgenommen. Die vorgenommene Verbuchung wurde zum damaligen Zeitpunkt mit der GPA abgestimmt. Die hergestellten Erschließungsanlagen wurden mit den angefallenen Anschaffungs- und Herstellungskosten in die Anlagennachweise der öffentlichen Einrichtung Abwasserbeseitigung aufgenommen. Die Aufnahme in die Anlagennachweise führt dazu, dass der Werteverzehr der hergestellten Erschließungsanlagen über die entsprechenden Abschreibungen auch in der Jahresrechnung dargestellt wird.

Die Darstellung und Erwirtschaftung der Abschreibungen führt im Ergebnis dazu, dass die Kosten für die Herstellung der Erschließungsanlagen über entsprechende Gebührenerlöse refinanziert werden. Von Seiten der Gemeinde Appenweier wurde festgestellt, dass diese Vorgehensweise nicht korrekt ist. Dies begründet sich darin, dass die Kosten für die Herstellung der Erschließungsanlagen nicht von der Gemeinde getragen worden sind. Vielmehr wurden die Kosten über die im Rahmen der Erschließung abgeschlossenen Vereinbarungen zwischen dem Erschließungsträger und den Grundstückseigentümern von Seiten der Grundstückseigentümer übernommen.

Die Verwaltung kommt dementsprechend zu dem Ergebnis, dass die Abwicklung der Erschließungsverträge im Bereich der öffentlichen Einrichtung Abwasserbeseitigung ergebnisneutral erfolgen muss. Für diese Zwecke muss bei der öffentlichen Einrichtung Abwasserbeseitigung ein Sonderposten in Höhe der Differenz zwischen den aktivierten Herstellungskosten und den passivierten Beiträgen gebildet werden, der über die gesamte Nutzungsdauer der Erschließungsanlagen aufgelöst wird. Durch diese Vorgehensweise wird sichergestellt, dass sich die Abwicklung der außerhalb des Haushaltes finanzierten Erschließungsverträge nicht erfolgswirksam auf die öffentliche Einrichtung Abwasserbeseitigung auswirkt. Da der Jahresabschluss 2016 bereits vom Gemeinderat beschlossen wurde und die entsprechenden Buchungsperioden im EDV-System geschlossen sind, kann die Bildung der Sonderposten erst im Haushaltsjahr 2017 realisiert werden. Dementsprechend wird die Nutzungsdauer der Sonderposten entsprechend angepasst. Dies führt im Ergebnis dazu, dass zum Ende der Nutzungsdauer der Erschließungsanlagen auch die entsprechenden Sonderposten vollständig aufgelöst wurden. Die entsprechenden Ausgabebuchungen wurden im Vermögenshaushalt im Bereich des allgemeinen Grundvermögens vorgenommen.

b) Ausgaben Vermögenshaushalt

Ausgabenart	Haushaltsansatz 2017 (€)	Rechnungsergebnis 2017 (€)	Planvergleich (€)	
			Mehrausgaben	Wenigerausgaben
Erwerb von Grundstücken	300.000,00	2.020.740,33	1.720.740,33	0,00
Erwerb von beweglichen Sachen	414.500,00	374.172,10	0,00	40.327,90
Erwerb von Beteiligungen	11.000,00	10.068,00	0,00	932,00
Hoch- und Tiefbaumaßnahmen	3.555.500,00	1.440.180,21	0,00	2.115.319,79
Zuweisungen und Zuschüsse	312.000,00	150.721,16	0,00	161.278,84
Ordentliche Tilgung	35.000,00	35.360,00	360,00	0,00
Zuführung an die allgemeine Rücklage	0,00	3.057.612,54	3.057.612,54	0,00
Gesamteinnahmen	4.628.000,00	7.088.854,34	4.778.712,87	2.317.858,53

Wesentliche Maßnahmen

Nachfolgend werden die wesentlichen Ausgaben bzw. Ausgabegruppen des Vermögenshaushaltes erläutert. Liegen erhebliche Planabweichungen vor, werden Gründe angegeben.

Erwerb von Grundstücken (2.020.740 €)

Für den Erwerb von Grundstücken war ein Haushaltsansatz in Höhe von 300.000 € vorgesehen. Im Haushaltsjahr 2017 wurden Mittel in Höhe von 2.020.740 € für den Erwerb von Grundstücken eingesetzt. Der Großteil der Mittel wurde für den Erwerb des ehemaligen Gasthauses Rose (Ortenauer Straße 15, 77767 Appenweier) eingesetzt.

Die entstandenen Mehrausgaben in Höhe von 1.720.740,33 € lassen sich insbesondere auf die Bildung von Sonderposten im Bereich der Einrichtungen Abwasserbeseitigung und Wasserversorgung im Rahmen der Abwicklung der Erschließungsverträge Runz II und Fröschenbündt zurückführen. Auf die entsprechenden Erläuterungen unter Punkt 3 a), Einnahmen des Vermögenshaushaltes, wird an dieser Stelle verwiesen. Die Bildung der Sonderposten wurde jeweils über eine innere Verrechnung umgesetzt.

Im Einzelnen wurden die nachfolgend aufgeführten Sonderposten gebildet:

- Sonderposten im Bereich Abwasserbeseitigung i.H.v. 951.493,94 € für das Erschließungsgebiet Runz II
- Sonderposten im Bereich Abwasserbeseitigung i.H.v. 534.759,00 € für das Erschließungsgebiet Fröschenbündt

- Sonderposten im Bereich Wasserversorgung i.H.v. 154.318,78 € für das Erschließungsgebiet Runz II
- Sonderposten im Bereich Wasserversorgung i.H.v. 80.621,29 € für das Erschließungsgebiet Fröschenbündt

Die entsprechenden Einnahmebuchungen wurden im Bereich des Vermögenshaushaltes (UA 7000) und dem Vermögensplan des Eigenbetriebes Wasserversorgung vorgenommen.

Erwerb von beweglichen Sachen (374.172 €)

Für den Erwerb von beweglichen Sachen sind im Vermögenshaushalt Ausgaben in Höhe von 374.172 € entstanden.

Folgende wesentliche Beschaffungen sind hervorzuheben:

Ausgabenart	Gegenstand	Tatsächliche Ausgaben	Haushaltsrest (alt)	Ansatz	Ausgaben (Soll)	Haushaltsrest (neu)	Mehrausgaben (+) Wenigerausgaben (-)
Feuerwehr App.	Div. Anschaffungen	22.132,94	0,00	21.500,00	22.132,94	0,00	+632,94
Gesamtfeuerwehr	Beschaffung LF 20 Kat-S	261.468,63	223.000,00	180.000,00	180.000,00	141.531,37	0,00
Schwarzwaldschule	Ausstattung GMS	50.200,07	0,00	45.000,00	50.200,07	0,00	+5.200,07
Bauhof	Mäher & Kehrmaschine	131.314,99	37.000,00	100.000,00	99.814,99	5.500,00	-185,01
Gemeindewald	Forstfahrzeug (Lada)	8.319,33	0,00	0,00	8.319,33	0,00	+8.319,33

Hoch- und Tiefbaumaßnahmen (1.440.180 €)

Für die Durchführung von Hoch- und Tiefbaumaßnahmen war ein Haushaltsansatz in Höhe von 3.555.500 € vorgesehen. Die Minderausgaben in Höhe von 2.115.320 € begründen sich insbesondere darin, dass der Baubeginn ursprünglich vorgesehener Baumaßnahmen im Haushaltsjahr 2017 nicht umgesetzt werden konnte. Dies betrifft insbesondere den Neubau einer Flüchtlingsunterkunft (Ansatz 500.000 €) und die Neugestaltung des Rathausareals (Ansatz 500.000 €).

Final abgerechnet wurde im Haushaltsjahr 2017 die Straßen- und Kanalsanierung des Runzweges im Ortsteil Urloffen. Die abgerechneten Kosten lagen nach Erstellung der Schlussabrechnung um insgesamt 543.929,79 € (372.280,81 € Straßenbau, 171.648,98 € Kanalarbeiten) unter der ursprünglichen Kostenschätzung.

Darüber hinaus konnten im Rahmen des Jahresabschlusses 2017 teilweise nicht mehr benötigte Haushaltsreste aus Vorjahren aufgelöst werden, was folgerichtig zu Minderausgaben im Haushaltsjahr 2017 führt.

Folgende wesentliche Einzelmaßnahmen des Haushaltsjahres 2017 sind hervorzuheben:

Ausgabenart	Gegenstand	Tatsächliche Ausgaben	Haushaltsrest (alt)	Ansatz	Ausgaben (Soll)	Haushaltsrest (neu)	Mehrausgaben (+) Wenigerausgaben (-)
Schwarzwaldschule	Anbau und Sanierung	296.976,62	293.000,00	500.000,00	500.000,00	496.023,38	0,00
Rebstockhalle	Sanierung Theke	37.619,27	0,00	30.000,00	37.619,27	0,00	+7.619,27
Gemeindestraßen	Fahrradboxen am Bahnhof	27.096,52	0,00	30.000,00	27.096,52	0,00	-2.903,48
Gemeindestraßen	Sanierung Zimmerweg	28.006,95	0,00	32.000,00	28.006,95	0,00	-3.993,05
Gemeindestraßen	Aufbau Straßenkataster	16.000,00	0,00	65.000,00	65.000,00	49.000,00	0,00
Gemeindestraßen	Sanierung Josefsgasse	98.188,30	165.000,00	0,00	-66.811,70	0,00	-66.811,70
Abwasserbeseitigung	Kanal Josefsgasse	105.180,86	160.233,00	0,00	-55.052,14	0,00	-55.052,14
Straßenbeleuchtung	LED-Umstellung	212.976,56	0,00	0,00	212.976,56	0,00	+212.976,56
Gemeindestraßen	Sanierung Runzweg	178.719,19	510.000,00	41.000,00	-331.280,81	0,00	-372.280,81
Abwasserbeseitigung	Kanal Runzweg	30.637,02	202.286,00	0,00	-171.648,98	0,00	-171.648,98
Friedhof Appenweier	Wegeinstandsetzung	68.906,94	0,00	60.000,00	68.906,94	0,00	+8.906,94
Wirtschaftswege	Sanierung Buttergässel	34.797,56	0,00	36.000,00	34.797,56	0,00	-1.202,44

Zuweisungen und Zuschüsse (150.721,16 €)

Im Haushaltsjahr 2017 hat die Gemeinde Appenweier Ausgaben für Zuweisungen und Zuschüsse in Höhe von 150.721,16 € geleistet. Der Wert liegt um 161.278,84 € unter dem Planansatz. Hervorzuheben sind die geleisteten Investitionszuschüsse an das DRK für den Neubau der Garagen am Feuerwehrhaus (40.000,00 €) und der Zuschuss an den FV Urloffen für den Bau eines Winterrasenspielfeldes (41.623,00 €).

Darüber hinaus mussten im Haushaltsjahr 2017 aufgrund eines entsprechenden Vergleiches Erschließungsbeiträge in Höhe von 114.877,43 € zurückgezahlt werden. Die Beiträge waren ursprünglich im Haushaltsjahr 2015 vereinnahmt worden.

Die angeführten Minderausgaben begründen sich insbesondere durch nicht ausgeschöpfte Haushaltsmittel für die Gewährung von Investitionszuschüssen an private Vorhabenträger innerhalb des Sanierungsgebietes Ortsmitte II – Appenweier.

4. Rücklagen

Allgemeine Rücklage

Die allgemeine Rücklage hat sich im Rechnungsjahr 2017 wie folgt entwickelt:

Stand am 01.01.2016	Zuführung	Entnahme	Stand am 31.12.2016
9.851.295,49	3.057.612,54	0,00	12.908.908,03

Nachrichtlich: Mindestbestand der allgemeinen Rücklage nach § 20 Abs. 2 GemHVO: 482.000 €.

Sonderrücklage „Im See“ (Altlastenbeseitigung)

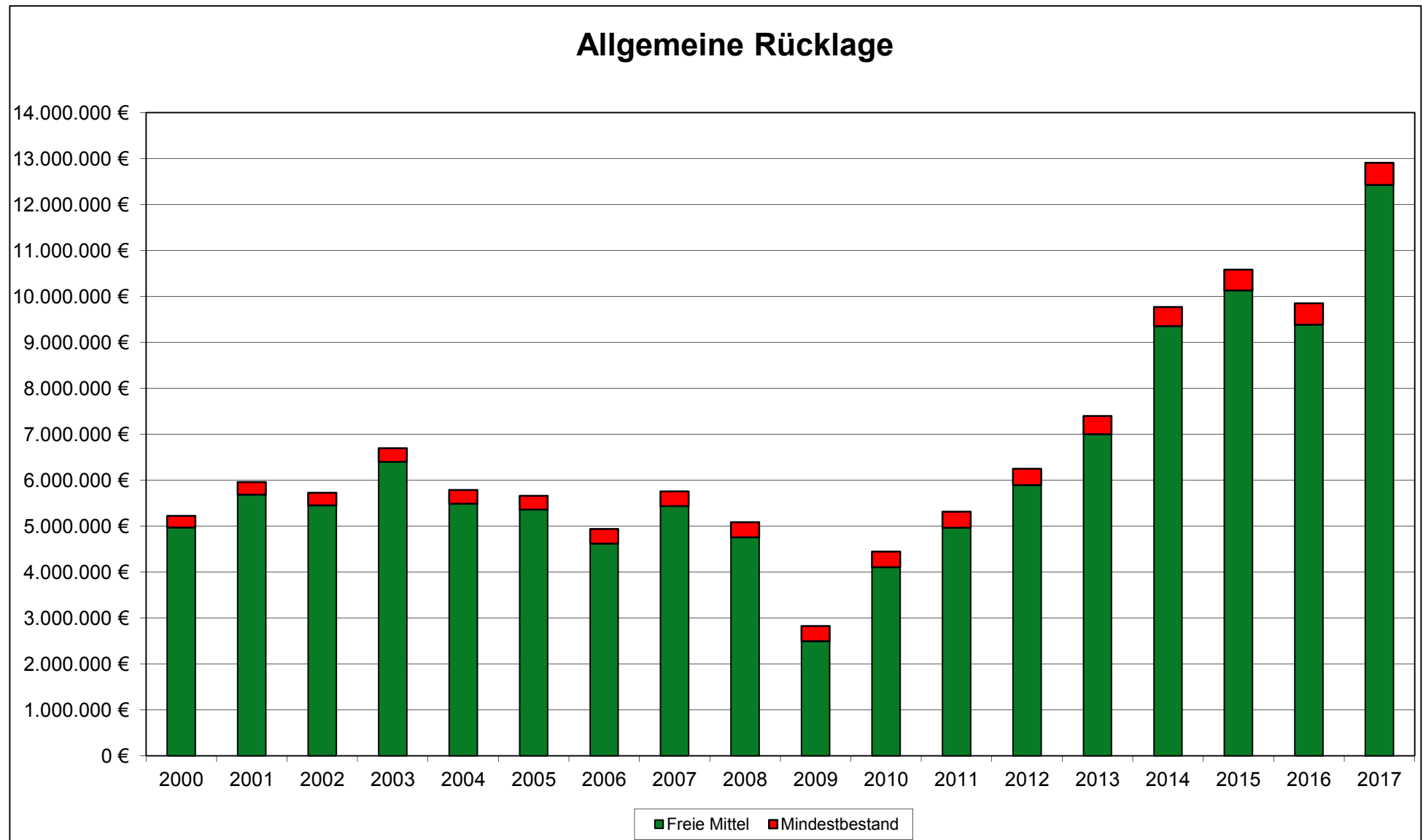
Stand am 01.01.2017	Zuführung	Entnahme	Stand am 31.12.2017
300.000,00	0,00	0,00	300.000,00

In Höhe des im Kaufvertrag für die Grundstücke „Im See“ vereinbarten Einbehalts zur Beseitigung der Altlasten wurde 2006 eine Sonderrücklage gebildet.

Sonderrücklage „Waldwegebau Holchen / Hürben“

Stand am 01.01.2017	Zuführung	Entnahme	Stand am 31.12.2017
519.000,00	0,00	0,00	519.000,00

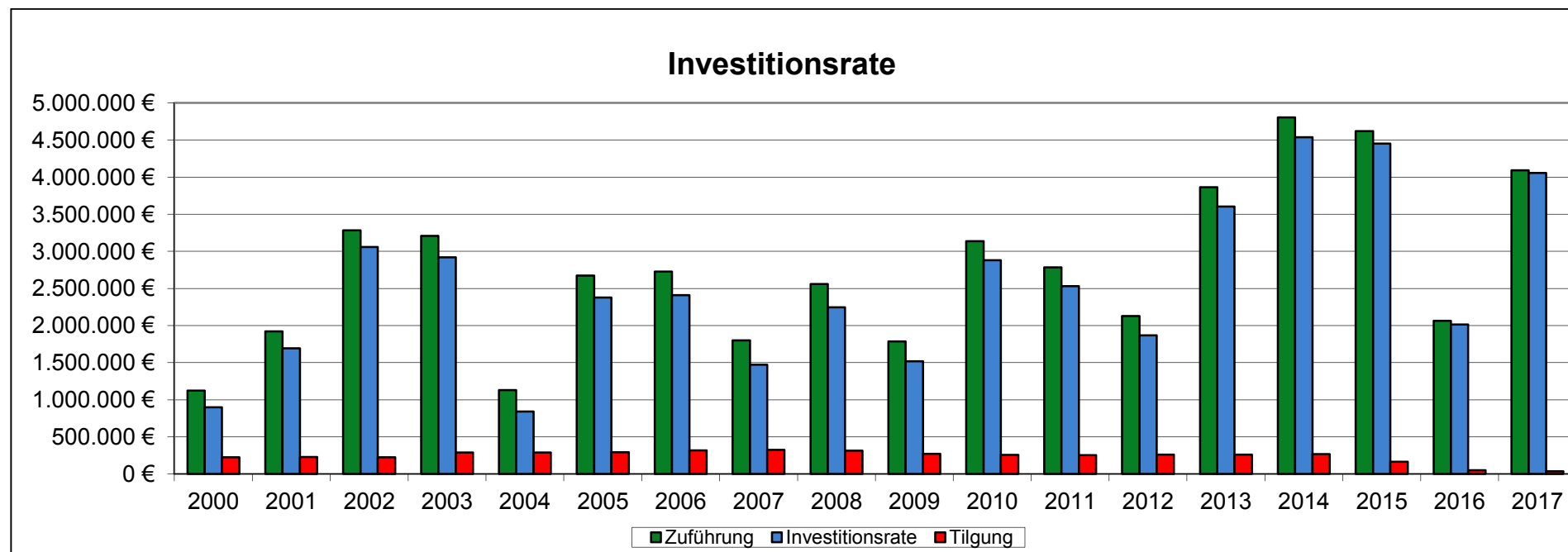
Im Jahr 2009 wurde der restliche Entschädigungsbetrag für den Wegebau auf der Grundlage des Schätzwertes lt. Gutachten vom RP Freiburg pauschal ausbezahlt. In Höhe der bisher nicht verbrauchten Mittel wurde eine Sonderrücklage gebildet.



5. Investitionsrate

Für die Beurteilung der Finanzkraft der Gemeinde kommt der Investitionsrate eine besondere Bedeutung zu. Hierbei handelt es sich um die Zuführung vom Verwaltungs- an den Vermögenshaushalt, vermindert um ordentliche Tilgungen und Kreditbeschaffungskosten. Die auf diese Weise errechneten freien Mittel stehen der Gemeinde für Investitionsausgaben zur Verfügung.

Jahr	Zuführung vom Verwaltungshaushalt (€)	Ordentliche Tilgung (€)	Investitionsrate (€)
2015	4.619.331	166.180	4.453.151
2016	2.065.706	51.060	2.014.646
2017	4.090.650	35.360	4.055.290

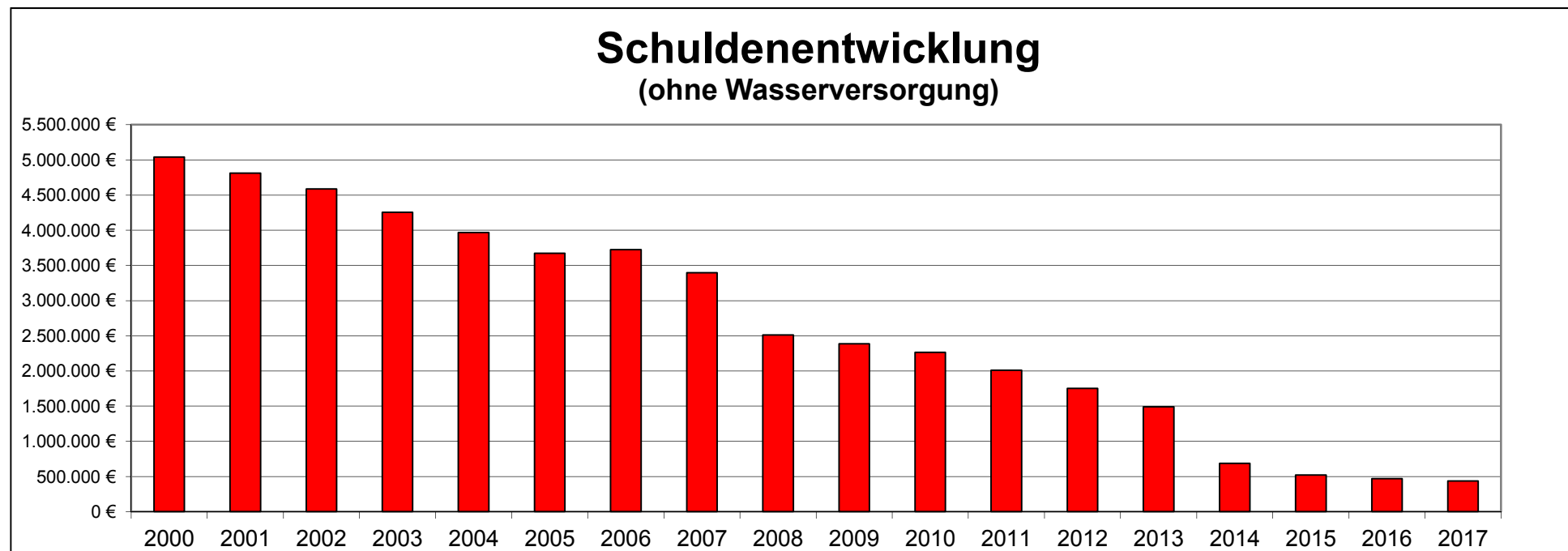


6. Schulden

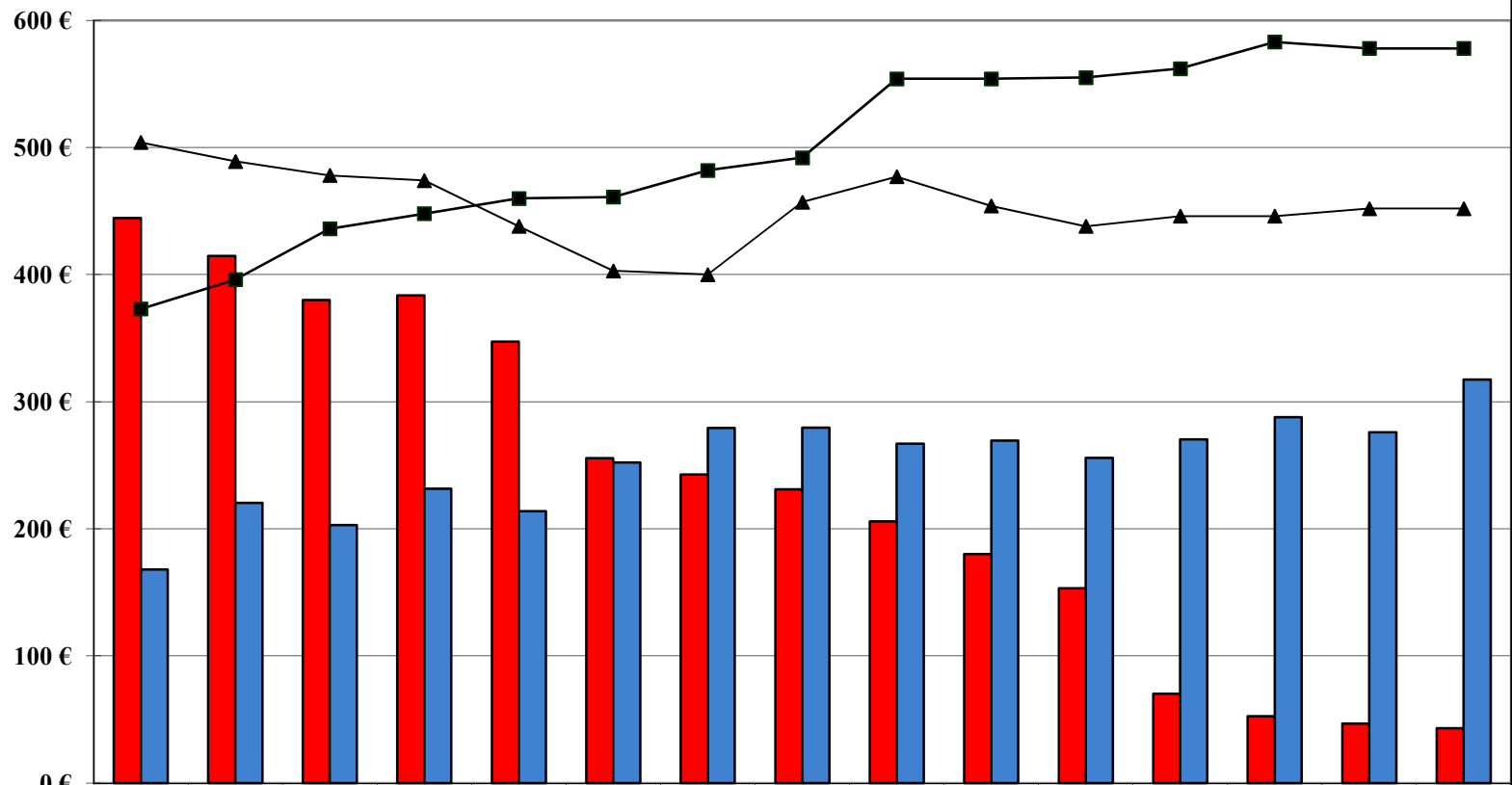
Zum 31.12.2017 hatte die Gemeinde Appenweier folgende Kreditverpflichtungen

Gläubiger	Stand 01.01.2017 (€)	Zunahme (€)	Abnahme (€)	Stand 31.12.2017 (€)
Kreditmarkt	470.922,73	0,00	35.360,00	435.562,73

Im Rechnungsjahr 2017 wurden keine Kredite aufgenommen. Die Pro-Kopf-Verschuldung der Gemeinde Appenweier konnte zum Jahresende auf 43 € reduziert werden. Die nachfolgenden Grafiken zeigen die Schuldenentwicklung der Gemeinde in absoluten Zahlen und die Entwicklung der Pro-Kopf-Verschuldung für den Gemeindehaushalt und den Wasserversorgungsbetrieb jeweils im Vergleich zum Landesdurchschnitt. Sowohl beim Gemeindehaushalt als auch beim Eigenbetrieb werden die Landesdurchschnitte deutlich unterschritten.



Verschuldung pro Einwohner



	2003	2004	2005	2006	2007	2008	2009	2010	2011	2012	2013	2014	2015	2016	2017
Haushalt	445 €	415 €	380 €	384 €	347 €	256 €	243 €	231 €	206 €	180 €	153 €	70 €	52 €	47 €	43 €
Wasserversorgung	168 €	220 €	203 €	232 €	214 €	252 €	279 €	279 €	267 €	269 €	256 €	270 €	288 €	276 €	317 €
Landesdurchschnitt Gemeinden	504 €	489 €	478 €	474 €	438 €	403 €	400 €	457 €	477 €	454 €	438 €	446 €	446 €	452 €	452 €
Landesdurchschnitt Eigenbetriebe	373 €	396 €	436 €	448 €	460 €	461 €	482 €	492 €	554 €	554 €	555 €	562 €	583 €	578 €	578 €

7. Kassenreste

Die Kassenreste betragen zum 31.12.2017:

	Einnahmen	Ausgaben
Verwaltungshaushalt	623.489,82	26.540,48
Vermögenshaushalt	6.641,25	185.675,56

Von den Kasseneinnahmeresten des Verwaltungshaushaltes entfallen 392.634,76 € auf die Abwassergebühren, davon der weit überwiegende Teil auf die erst 2018 fälligen Schlusszahlungen. Bei der Gewerbesteuer bestehen Einnahmereste von 99.309,37 €. Die weiteren Reste betreffen insbesondere Holzverkäufe, Vergnügungssteuer, Nachzahlungszinsen bei der Gewerbesteuer und Säumniszuschläge.

Die aufgeführten Ausgabenreste betreffen Zahlungen, welche dem Rechnungsjahr 2017 zugeordnet wurden, aber erst 2018 bezahlt wurden. Die Höhe der Kassenausgabereiste im Vermögenshaushalt ergibt sich insbesondere aus dem im Haushaltsjahr 2017 beschlossenen Kauf des Grundstücks Ortenauer Straße 15, 77767 Appenweier („Gasthaus Rose“), dessen Kaufpreis erst im Jahr 2018 zur Zahlung fällig wurde.

8. Haushaltsreste

Die Haushaltsansätze gelten grundsätzlich für ein Haushaltsjahr. Ansätze, die bis zum Jahresabschluss nicht verbraucht wurden, sind als erspart zu betrachten. Eine Ausnahme von diesem Grundsatz bilden u.a. die Ausgabenansätze des Vermögenshaushaltes, die nach § 19 Abs. 1 der Gemeindehaushaltsverordnung (GemHVO) in das folgende Jahr übertragen und dort ohne nochmalige Veranschlagung für ihren Zweck verwendet werden können. Durch Einzelbeschluss können auch Ausgabemittel des Verwaltungshaushaltes in das Folgejahr übertragen werden. Der Gemeinderat hat mit Beschluss vom 19.02.2018 von diesen Übertragungsmöglichkeiten wie folgt Gebrauch gemacht:

1. Haushaltsausgabereste im Verwaltungshaushalt

Haushaltsstelle	Bezeichnung Haushaltsstelle	Haushaltsrest (€)
1.0200.581000	Ehrungen, Jubiläen, Repräsentationen (Fotobuch)	11.000,00
1.0250.658000	OV Nesselried, Ortsarchiv/Bücherrestaurierung	1.000,00
1.0260.500000	OV Urloffen, Unterhaltung der baulichen Anlagen	5.000,00
1.0260.520000	OV Urloffen, Geräte, Ausstattung, Einrichtung	1.000,00
1.0260.668000	Fahrtkostenübernahme für Vereinsbesuche in Baiersdorf	8.000,00
1.1303.562000	Gesamtfeuerwehr Appenweier, Aus- und Fortbildung (Führerscheine)	12.000,00
1.2150.520200	Schwarzwaldschule Appenweier, Ausstattung Schulsozialarbeit	500,00
1.4640.562000	Schauenburgkindergarten Urloffen, Aus- und Fortbildung	6.900,00
1.4646.562000	Schwarzwaldkindergarten Appenweier, Aus- und Fortbildung	10.300,00
1.6100.602000	Bauordnung, Bauleitplanung	100.000,00
1.7000.655100	Abwasserbeseitigung, Ingenieurkosten (Erneuerung der Einleiterlaubnis)	33.000,00
1.7900.570000	Fremdenverkehrswerbung	6.400,00
1.8550.656000	Fortschreibung Jagdkataster	12.000,00
Gesamtsumme:		207.100,00
nachrichtlich Vorjahr:		174.700,00

2. Haushaltseinnahmereste im Vermögenshaushalt

Haushaltsstelle	Bezeichnung Haushaltsstelle	Haushaltsrest (€)
2.1303.361000-001	Landeszuschuss Feuerwehrfahrzeug LF 20 KatS	15.000,00
2.6900.361000-001	Landeszuschuss für Hochwasserschutzkonzept	30.000,00
Gesamtsumme:		45.000,00
nachrichtlich Vorjahr:		81.000,00

3. Haushaltsausgabereste im Vermögenshaushalt

Haushaltsstelle	Bezeichnung Haushaltsstelle	Haushaltsrest (€)
2.0600.935000-001	Erwerb von beweglichen Sachen für die Gesamtverwaltung	11.000,00
2.1301.935000-200	Feuerwehr Nesselried, Anschaffung zwei Rollwagen	14.700,00
2.1302.935000-300	Feuerwehr Urloffen, Anschaffung Schwerlasthebekissen	2.000,00
2.1303.935000-001	Gesamtfeuerwehr Appenweier, Anschaffung MLF Nesselried	141.531,37
2.2150.940000-100	Schwarzwaldschule Appenweier, Neubau	496.023,38
2.3400.940000-001	Ortsbildgestaltung, Renovierung von Feldkreuzen	3.900,00
2.3400.987100-300	Ortsbildgestaltung, Zuschuss an Gemeinschaft der Ortsvereine Urloffen	4.000,00
2.5610.935000-100	Schwarzwaldhalle, Erwerb von beweglichen Gegenständen	3.900,00
2.5800.960100-100	Spielplätze, Einrichtung Beachvolleyballfeld Nesselried	6.000,00
2.5900.940000-200	Naherholungseinrichtungen Nesselried	14.574,67
2.6150.941000-100	Sanierungsgebiet Ortsmitte II Appenweier, Wettbewerb Rathausareal Appenweier	144.293,58
2.6150.987000-100	Sanierungsgebiet Ortsmitte II Appenweier, Zuschüsse für private Ordnungsmaßnahmen	100.000,00
2.6300.951300-200	Gemeindestraßen, Radweg Nesselried - Ebersweier	40.000,00
2.6300.951320-100	Gemeindestraßen, Erschließung Gewerbegebiet Langmatt	193.751,20
2.6300.951800-100	Gemeindestraßen, Ampelanlage Sander Straße	20.000,00
2.6300.952000-001	Gemeindestraßen, Erstellung des Lärmaktionsplans	8.000,00
2.6300.955000-001	Gemeindestraßen, Aufbau Straßenkataster	49.000,00
2.6900.950000-001	Gewässerentwicklungspläne / Hochwasserschutzkonzept	26.000,00

2.7000.956200-300	Abwasserbeseitigung, Kanalsanierung Zimmerweg	7.774,92
2.7000.956300-200	Abwasserbeseitigung; Kanalsanierung Gartenstraße	102.510,00
2.7000.957200-100	Abwasserbeseitigung, Erschließung Gewerbegebiet Langmatt	283.709,34
2.7000.959500-001	Abwasserbeseitigung, Umgehungssammler	70.000,00
2.7500.952000-200	Bestattungswesen, Wegeanlage Friedhof Nesselried	3.000,00
2.7610.950000-001	Breitbandausbau in der Gesamtgemeinde	500.000,00
2.7700.935100-001	Bauhof, Erwerb von Fahrzeugen	5.500,00
2.8830.932000-001	Grundvermögen, Erwerb von Grundstücken	58.000,00
2.8830.932100-001	Grundvermögen, Grunderwerb Langmatt	20.000,00
2.8830.932300-001	Grundvermögen, Grunderwerb Ettenbach	248.103,00
	Gesamtsumme:	2.577.271,46
	nachrichtlich Vorjahr:	3.861.312,00

9. Schlussbetrachtung

Das Haushaltsjahr 2017 wird im Verwaltungshaushalt wesentlich durch eine hervorragende Einnahmensituation geprägt. Im Bereich der Gewerbesteuer, dem Gemeindeanteil an der Einkommensteuer und den Schlüsselzuweisungen aus dem kommunalen Finanzausgleich (FAG) sind hohe Mehreinnahmen gegenüber den ursprünglich vorgesehenen Haushaltsansätzen zu verzeichnen. Die Einnahmesituation im Verwaltungshaushalt spiegelt die anhaltend gute Konjunktur der Gesamtwirtschaft wider. Auf der Ausgabenseite des Verwaltungshaushaltes sind im Haushaltsjahr 2017 vergleichsweise hohe Ausgleichszahlungen im kommunalen Finanzausgleich zu leisten. Darüber hinaus führen Mehreinnahmen bei der Gewerbesteuer zu deutlichen Mehrausgaben bei der Gewerbesteuerumlage. Im Ergebnis beträgt die Zuführungsrate vom Verwaltungs- an den Vermögenshaushalt 4.090.650,23 €. Dieser Wert liegt um 2.670.650,23 € über dem ursprünglich geplanten Haushaltsansatz. Nach Abzug der Tilgung verbleibt eine Investitionsrate von 4.055.290 €, die im Vermögenshaushalt zur Finanzierung investiver Maßnahmen Verwendung finden konnte.

Im Haushaltsjahr 2017 konnte, wie in der Haushaltsplanung vorgesehen, auf eine Kreditaufnahme verzichtet werden. Durch planmäßige Tilgungen konnte die Verschuldung im Kernhaushalt auf einen Wert von 435.000 € gesenkt werden. Dies entspricht einer moderaten Pro-Kopf-Verschuldung von 43 € / Einwohner. Es ist Zielsetzung der Gemeinde, die bestehende Verschuldung in den kommenden Haushaltsjahren sukzessive abzubauen.

Für das Haushaltsjahr 2017 war ursprünglich eine Rücklagenentnahme von 464.000 € geplant. Auf eine Entnahme aus der allgemeinen Rücklage konnte nach Abschluss des Haushaltsjahres verzichtet werden. Dies begründet sich insbesondere durch die beschriebenen Mehreinnahmen im Verwaltungshaushalt. Darüber hinaus wurden im Vermögenshaushalt nicht mehr benötigte Haushaltsausgabereste aus investiven Maßnahmen aufgelöst. Im Ergebnis konnte im Haushaltsjahr 2017 eine Zuführung an die allgemeine Rücklage in Höhe von 3.057.612,54 € vorgenommen werden. Durch die Zuführung schließt die allgemeine Rücklage das Haushaltsjahr 2017 mit einem Wert von 12.908.908,03 € ab. Die Mittel der allgemeinen Rücklage werden in den kommenden Haushaltsjahren zur Finanzierung der anstehenden Großprojekte (Gemeinschaftsschule Appenweier, Rathausareal Appenweier, Umgehungssammler Abwasserbeseitigung, Erschließung Gewerbegebiet Langmatt, Umsetzung Straßenkataster) in vollem Umfang benötigt.

Appenweier, September 2018

Markus Kern
Fachbeamter für das Finanzwesen

III. Bestandteile der Jahresrechnung

- 1. Feststellung und Aufgliederung des Ergebnisses der Haushaltsrechnung**
- 2. Rechnungsgruppierungsübersicht**
- 3. Rechnungsquerschnitt**
- 4. Gesamtrechnung**
- 5. Haushaltsrechnung**
- 6. Abschluss des Sachbuches für haushaltsfremde Vorgänge**
- 7. Zusammenstellung der Geldrechnungsvorgänge (Kassenrechnung)**
- 8. Vermögensrechnung**

Feststellung und Aufgliederung des Ergebnisses der Haushaltsrechnung für das Haushaltsjahr 2017						
		Verwaltungs- haushalt SBT.1	Vermögens- haushalt SBT.2	Gesamthaushalt SB-Teile 1+2	ShV SBT.4	
1.	Soll-Einnahmen	26.913.788,66	7.124.854,34	34.038.643,00	16.168.361,46	
2.	zu: neue Haushaltseinnahmereste		45.000,00	45.000,00		
3.	Zwischensumme	26.913.788,66	7.169.854,34	34.083.643,00	16.168.361,46	
4.	ab: Haushaltseinnahmereste Vorjahr		81.000,00	81.000,00		
5.	bereinigte Soll-Einnahmen	26.913.788,66	7.088.854,34	34.002.643,00	16.168.361,46	
6.	Soll-Ausgaben	26.881.388,66	8.372.894,88	35.254.283,54	16.168.361,46	
7.	zu: neue Haushaltsausgabereste	207.100,00	2.577.271,46	2.784.371,46		
8.	Zwischensumme	27.088.488,66	10.950.166,34	38.038.655,00	16.168.361,46	
9.	ab: Haushaltsausgabereste Vorjahr	174.700,00	3.861.312,00	4.036.012,00		
10.	bereinigte Soll-Ausgaben	26.913.788,66	7.088.854,34	34.002.643,00	16.168.361,46	
11.	Differenz 10. / 5. (Fehlbetrag)	0,00	0,00	0,00		

Gruppierung		SOLL	EUR/Einw.	%	Ansatz	Planvergleich +/-
Nummer	Bezeichnung					
0	Steuern, allgemeine Zuweisungen					
00	Realsteuern					
000	Grundsteuer A	75.146,20	7,41	0,28	74.000	1.146,20
001	Grundsteuer B	1.071.764,12	105,61	3,98	1.050.000	21.764,12
003	Gewerbsteuer	5.337.474,63	525,96	19,83	3.900.000	1.437.474,63
01	Gemeindeanteil an Gemeinschaftssteuern					
010	Gemeindeanteil an der Einkommensteuer	5.461.670,02	538,20	20,29	5.043.000	418.670,02
012	Gemeindeanteil an der Umsatzsteuer	466.121,51	45,93	1,73	465.000	1.121,51
02-03	Andere Steuern und steuerähnliche Einnahmen	173.152,76	17,06	0,64	136.500	36.652,76
04	Schlüsselzuweisungen					
041	Schlüsselzuweisungen vom Land	4.271.034,70	420,87	15,87	3.949.000	322.034,70
09	Ausgleichsleistungen					
091	Familienleistungsausgleich	406.303,00	40,04	1,51	405.000	1.303,00
	Summe Hauptgruppe 0	17.262.666,94	1.701,09	64,14	15.022.500	2.240.166,94
1	Einnahmen aus Verwaltung und Betrieb					
10-12	Gebühren und ähnliche Entgelte	1.750.477,62	172,49	6,50	1.642.800	107.677,62
13-15	Einnahmen aus Verkauf, Mieten, Pachten	1.150.995,94	113,42	4,28	739.500	411.495,94
16	Erstattungen für Ausgaben des Verwaltungshaushalts					
160	vom Bund	6.137,33	0,60	0,02	5.000	1.137,33
161	vom Land	1.410,00	0,14	0,01	2.000	590,00-
162	von Gemeinden und Gemeindeverbänden	600,00	0,06		600	0,00
165	von kommunalen Sonderrechnungen	124.580,87	12,28	0,46	115.000	9.580,87
167	von privaten Unternehmen	910,00	0,09		1.000	90,00-
168	von übrigen Bereichen	6.624,00	0,65	0,02	10.000	3.376,00-
169	Innere Verrechnungen -Einnahmen -	2.049.651,32	201,98	7,62	1.878.200	171.451,32
17	Zuweisungen und Zuschüsse für laufende Zwecke					
171	vom Land	1.599.852,85	157,65	5,94	1.454.600	145.252,85
172	von Gemeinden und Gemeindeverbänden .	86.585,32	8,53	0,32	23.000	63.585,32
176	von sonstigen öffentlichen Sonderrechnungen	1.905,00	0,19	0,01	0	1.905,00
177	von privaten Unternehmen	1.400,00	0,14	0,01	0	1.400,00
178	von übrigen Bereichen	5.566,66	0,55	0,02	0	5.566,66
	Summe Hauptgruppe 1	6.786.696,91	668,77	25,22	5.871.700	914.996,91
2	Sonstige Finanzeinnahmen					
20	Zinseinnahmen					
205-208	von unternehmerischen und übrigen Bereichen	31.225,20	3,08	0,12	36.100	4.874,80-
21-22	Gewinnanteile v. wirtschaftl. Unternehmen u. aus Beteiligungen,	295.803,35	29,15	1,10	273.000	22.803,35
26	Weitere Finanzeinnahmen	93.216,11	9,19	0,35	35.000	58.216,11
27	Kalkulatorische Einnahmen	2.444.180,15	240,85	9,08	2.272.000	172.180,15
	Summe Hauptgruppe 2	2.864.424,81	282,26	10,64	2.616.100	248.324,81
	Summe Einnahmen Verwaltungshaushalt	26.913.788,66	2.652,13	100,00	23.510.300	3.403.488,66

Gruppierung		SOLL	EUR/Einw.	%	Ansatz	Planvergleich +/-
Nummer	Bezeichnung					
3	Einnahmen des Vermögenshaushalts					
30	Zuführungen vom Verwaltungshaushalt					
300	Zuführungen vom Verwaltungshaushalt	4.090.650,23	403,10	57,71	1.420.000	2.670.650,23
31	Einnahmen aus Rücklagen					
310	Entnahme aus der allgemeinen Rücklage	0,00	0,00		464.000	464.000,00-
32	Rückflüsse von Darlehen					
325-328	von kommunalen und sonstigen Sonderrechnungen u. v. übrigen Bereichen	600,00	0,06	0,01	1.000	400,00-
34	Veräußerung von Sachen des Anlagevermögens	1.136.754,42	112,02	16,04	2.350.000	1.213.245,58-
35	Beiträge und ähnliche Entgelte	112.799,60	11,12	1,59	0	112.799,60
36	Zuweisungen und Zuschüsse für Investitionen					
360	vom Bund	180.164,15	17,75	2,54	0	180.164,15
361	vom Land	81.633,00	8,04	1,15	393.000	311.367,00-
365-368	von kommunalen und sonstigen Sonderrechnungen u. v. übrigen Bereichen	1.486.252,94	146,46	20,97	0	1.486.252,94
Summe Einnahmen Vermögenshaushalt (Hauptgruppe 3)		7.088.854,34	698,55	100,00	4.628.000	2.460.854,34
Summe Einnahmen Gesamthaushalt		34.002.643,00	3.350,67		28.138.300	5.864.343,00

Gruppierung		SOLL	EUR/Einw.	%	Ansatz	Planvergleich +/-
Nummer	Bezeichnung					
4	Personalausgaben					
40	Aufwendungen für ehrenamtliche Tätigkeit	36.927,55	3,64	0,14	54.500	17.572,45-
41	Besoldung, Vergütungen, Löhne	3.593.455,12	354,10	13,35	3.673.200	79.744,88-
42-43	Versorgung	621.256,34	61,22	2,31	663.400	42.143,66-
44	Beiträge zur gesetzlichen Sozialversicherung	606.829,45	59,80	2,25	614.300	7.470,55-
45	Beihilfen und Unterstützungen	125.176,00	12,34	0,47	131.900	6.724,00-
46	Personalnebenausgaben	12.048,10	1,19	0,04	27.200	15.151,90-
47	Deckungsreserve für Personalnebenausgaben	0,00	0,00		140.000	140.000,00-
	Summe Hauptgruppe 4	4.995.692,56	492,28	18,56	5.304.500	308.807,44-
5 / 6	Sächlicher Betriebsaufwand					
50-51	Unterhaltung d. Grundstücke u. baulichen Anlagen u. des sonst. unbew. Geräte, Ausstattungs- und Ausrüstungsgegenstände, sonstige	643.295,23	63,39	2,39	678.600	35.304,77-
52	Mieten und Pachten	232.883,68	22,95	0,87	310.850	77.966,32-
53	Bewirtschaftung der Grundstücke, baulichen Anlagen usw.	64.269,50	6,33	0,24	60.800	3.469,50
54	Haltung von Fahrzeugen	671.278,67	66,15	2,49	597.200	74.078,67
55	Besondere Aufwendungen für Beschäftigte	148.082,56	14,59	0,55	140.300	7.782,56
56	Weitere Verwaltungs- und Betriebsausgaben	113.177,13	11,15	0,42	152.600	39.422,87-
57-63	Steuern, Geschäftsausgaben u. a. Erstattung von Verwaltungs- und Betriebsaufwand	1.128.393,51	111,19	4,19	715.900	412.493,51
64-66	an Bund, LAF, ERP-Sondervermögen	799.069,49	78,74	2,97	760.900	38.169,49
67	an Gemeinden und Gemeindeverbände	5.271,04	0,52	0,02	3.000	2.271,04
670	Innere Verrechnung - Ausgaben - Kalkulatorische Kosten	1.319,93	0,13		900	419,93
672		2.049.651,32	201,98	7,62	1.878.200	171.451,32
679		2.444.180,15	240,85	9,08	2.272.000	172.180,15
68						
	Summe Hauptgruppe 5/6	8.300.872,21	817,98	30,84	7.571.250	729.622,21
7	Zuweisungen und Zuschüsse					
70	Zuschüsse für lfd. Zwecke an soziale oder ähnliche Einrichtungen	2.044.236,06	201,44	7,60	1.969.950	74.286,06
71	Zuweisungen und sonstige Zuschüsse für laufende Zwecke					
712	an Gemeinden und Gemeindeverbände	51.325,49	5,06	0,19	71.000	19.674,51-
713	an Zweckverbände	5.194,46	0,51	0,02	6.000	805,54-
715-717	an kommunale u. sonstige öffentl. Sonderrech. u.a. priv. Unternehmen	64.991,59	6,40	0,24	79.600	14.608,41-
	Summe Hauptgruppe 7	2.165.747,60	213,42	8,05	2.126.550	39.197,60
8	Sonstige Finanzausgaben					
80	Zinsausgaben					
808	an übrige Bereiche	42.295,39	4,17	0,16	25.000	17.295,39
81	Steuerbeteiligungen					
810	Gewerbesteuerumlage	1.032.440,07	101,74	3,84	786.000	246.440,07

Gruppierung		SOLL	EUR/Einw.	%	Ansatz	Planvergleich +/-
Nummer	Bezeichnung					
83	Allgemeine Umlagen					
831	an Land	2.801.094,60	276,02	10,41	2.824.000	22.905,40-
832	an Gemeinden und Gemeindeverbände	3.447.958,00	339,77	12,81	3.448.000	42,00-
84	Weitere Finanzausgaben	37.038,00	3,65	0,14	5.000	32.038,00
86	Zuführung(en)					
860	Allgemeine Zuführung zum Vermögenshaushalt	4.090.650,23	403,10	15,20	1.420.000	2.670.650,23
	Summe Hauptgruppe 8	11.451.476,29	1.128,45	42,55	8.508.000	2.943.476,29
	Summe Ausgaben Verwaltungshaushalt	26.913.788,66	2.652,13	100,00	23.510.300	3.403.488,66

Gruppierung		SOLL	EUR/Einw.	%	Ansatz	Planvergleich +/-
Nummer	Bezeichnung					
9	Ausgaben des Vermögenshaushalts					
91	Zuführung an Allgemeine Rücklage					
910	Zuführung an allgemeine Rücklage	3.057.612,54	301,30	43,13	0	3.057.612,54
93	Vermögenserwerb					
930	Erwerb von Beteiligungen, Kapitaleinlagen	10.068,00	0,99	0,14	11.000	932,00-
932-933	Erwerb und Leasing von Grundstücken	2.020.740,33	199,13	28,51	300.000	1.720.740,33
935-936	Erwerb und Leasing von beweglichen Sachen des Anlagevermögens	374.172,10	36,87	5,28	414.500	40.327,90-
94-96	Baumaßnahmen	1.440.180,21	141,92	20,32	3.555.500	2.115.319,79-
97	Tilgung von Krediten, Rückzahlung von inneren Darlehen					
977	von privaten Unternehmen	35.360,00	3,48	0,50	35.000	360,00
98	Zuweisungen und Zuschüsse für Investitionen					
987	an private Unternehmen	14.094,31-	1,39-	0,20-	265.500	279.594,31-
988	an übrige Bereiche	40.000,00	3,94	0,56	40.000	0,00
98*1	Rückzahlung zuviel erhaltener Zuweisungen und Zuschüsse für	124.815,47	12,30	1,76	6.500	118.315,47
Summe Ausgaben Vermögenshaushalt (Hauptgruppe 9)		7.088.854,34	698,55	100,00	4.628.000	2.460.854,34
Summe Ausgabe Gesamthaushalt		34.002.643,00	3.350,67		28.138.300	5.864.343,00

Gld. Nr.	Aufgabenbereich	Einnahmen aus Verwaltung und Betrieb	Sonstige Finanzeinnahmen	Personalausgaben	Sächlicher Verwaltungs- und Betriebsaufwand, weitere Finanzausgaben	Zuweisungen und Zuschüsse	Zuschussbedarf	Objektbezogene Einnahmen des Vermögenshaushalts	Baumaßnahmen	Sonstige Investitionsausgaben	Verpflichtungsermächtigungen
		Gruppen 10-17	Gruppen 061,20-27	Gruppen 40-46	Gruppen 50-68,84	Gruppen 70-76,78-79	(Sp.5bis7./3+4)	Gruppen 32-36	Gruppen 94-96	Gruppen 92,93,98,991	
01	02	03	04	05	06	07	08	09	10	11	12
00	Gemeindeorgane	30.452,10	0,00	201.402,73	60.421,90	0,00	231.372,53	0,00	0,00	0,00	0
02	Hauptverwaltung	175.282,52	0,00	773.541,35	96.390,66	0,00	694.649,49	0,00	6.046,48	1.156,44	0
03	Finanzverwaltung	175.266,88	69.017,92	325.932,78	94.435,33	5.581,40	181.664,71	0,00	0,00	50.000,00-	0
05	Besondere Dienststellen der Allgem. Verwaltung	19.576,40	0,00	41.312,32	15.844,80	0,00	37.580,72	0,00	0,00	0,00	0
06	Einrichtungen für die gesamte Verwaltung	25.624,99	0,00	32.932,55	347.932,50	0,00	355.240,06	0,00	5.765,40-	6.097,73	0
	Summe Einzelplan 0 EUR je Einwohner	426.202,89 42,00	69.017,92 6,80	1.375.121,73 135,51	615.025,19 60,61	5.581,40 0,55	1.500.507,51 147,86	0,00 0,00	281,08 0,03	42.745,83- 4,21-	0 0,00
11	Öffentliche Ordnung	80.261,80	24.198,19	268.653,46	92.737,45	3.600,00	260.530,92	0,00	0,00	0,00	0
13	Feuerschutz	86.883,82	29.117,68	41.408,76	479.768,46	2.865,00	408.040,72	11.620,00	0,00	215.854,20	0
	Summe Einzelplan 1 EUR je Einwohner	167.145,62 16,47	53.315,87 5,25	310.062,22 30,55	572.505,91 56,42	6.465,00 0,64	668.571,64 65,88	11.620,00 1,15	0,00 0,00	215.854,20 21,27	0 0,00
21	Schulen Gesamort	311.766,86	0,00	284.587,11	637.842,01	0,00	610.662,26	0,00	500.000,00	59.681,19	0
29	Sonstiges	106.116,50	0,00	51.373,56	156.462,57	1.820,24	103.539,87	0,00	0,00	0,00	0
	Summe Einzelplan 2 EUR je Einwohner	417.883,36 41,18	0,00 0,00	335.960,67 33,11	794.304,58 78,27	1.820,24 0,18	714.202,13 70,38	0,00 0,00	500.000,00 49,27	59.681,19 5,88	0 0,00
33	Theater, Konzerte, Musikpflege	2.428,00	0,00	0,00	5.180,77	11.555,00	14.307,77	0,00	0,00	12.466,00	0
34	sonstige Kunstpflege	2.441,58	10.092,00	11.604,51	348.150,04	3.526,62	350.747,59	0,00	2.000,00	0,00	0
37	Kirchen, Religiöse Einrichtungen	2.083,06	0,00	10.844,55	3.359,68	0,00	12.121,17	0,00	0,00	0,00	0

Gld. Nr.	Aufgabenbereich	Einnahmen aus Verwaltung und Betrieb	Sonstige Finanzeinnahmen	Personalausgaben	Sächlicher Verwaltungs- und Betriebsaufwand, weitere Finanzausgaben	Zuweisungen und Zuschüsse	Zuschussbedarf	Objektbezogene Einnahmen des Vermögenshaushalts	Baumaßnahmen	Sonstige Investitionsausgaben	Verpflichtungsermächtigungen
		Gruppen 10-17	Gruppen 061,20-27	Gruppen 40-46	Gruppen 50-68,84	Gruppen 70-76,78-79	(Sp.5bis7././3+4)	Gruppen 32-36	Gruppen 94-96	Gruppen 92,93,98,991	
01	02	03	04	05	06	07	08	09	10	11	12
	Summe Einzelplan 3	6.952,64	10.092,00	22.449,06	356.690,49	15.081,62	377.176,53	0,00	2.000,00	12.466,00	0
	EUR je Einwohner	0,69	0,99	2,21	35,15	1,49	37,17	0,00	0,20	1,23	0,00
43	Einrichtungen der Sozialhilfe	63.754,96	0,00	43.874,90	45.512,27	0,00	25.632,21	0,00	0,00	0,00	0
45	Jugendhilfe nach dem Kinder- und Jugendhilfegesetz	0,00	0,00	0,00	4.072,04	56.807,10	60.879,14	0,00	0,00	0,00	0
46	Einrichtungen der Jugendhilfe	1.441.168,41	11.646,09	1.349.604,41	514.314,68	2.011.788,10	2.422.892,69	0,00	5.735,98	1.929,24	0
47	Förderung von anderen Trägern Wohlfahrtspffl.(O.Altentar)	0,00	0,00	0,00	0,00	2.873,00	2.873,00	0,00	0,00	0,00	0
	Summe Einzelplan 4	1.504.923,37	11.646,09	1.393.479,31	563.898,99	2.071.468,20	2.512.277,04	0,00	5.735,98	1.929,24	0
	EUR je Einwohner	148,30	1,15	137,32	55,57	204,13	247,56	0,00	0,57	0,19	0,00
50	Gesundheitsverwaltung, Gesundheitsämter	75,00	0,00	0,00	3.656,57	0,00	3.581,57	0,00	0,00	0,00	0
54	Sonstige Einrichtungen und Maßnahmen der Gesundheitspflege	0,00	0,00	0,00	2.554,44	2.985,47	5.539,91	0,00	0,00	40.000,00	0
55	Förderung des Sports	0,00	0,00	0,00	212.380,77	29.598,54	241.979,31	0,00	0,00	28.795,73	0
56	Eigene Sportstätten	467.137,80	12.699,41	130.355,48	701.797,58	0,00	352.315,85	0,00	38.918,00	9.229,21	0
58	Park- und Gartenanlagen	906,50	0,00	0,00	237.312,10	0,00	236.405,60	0,00	315,69	0,00	0
59	Sonstige Erholungseinrichtungen	630,00	0,00	0,00	5.750,35	0,00	5.120,35	0,00	3.000,00	0,00	0

Gld. Nr.	Aufgabenbereich	Einnahmen aus Verwaltung und Betrieb	Sonstige Finanzeinnahmen	Personalausgaben	Sächlicher Verwaltungs- und Betriebsaufwand, weitere Finanzausgaben	Zuweisungen und Zuschüsse	Zuschussbedarf	Objektbezogene Einnahmen des Vermögenshaushalts	Baumaßnahmen	Sonstige Investitionsausgaben	Verpflichtungsermächtigungen
		Gruppen 10-17	Gruppen 061,20-27	Gruppen 40-46	Gruppen 50-68,84	Gruppen 70-76,78-79	(Sp.5bis7././3+4)	Gruppen 32-36	Gruppen 94-96	Gruppen 92,93,98,991	
01	02	03	04	05	06	07	08	09	10	11	12
	Summe Einzelplan 5	468.749,30	12.699,41	130.355,48	1.163.451,81	32.584,01	844.942,59	0,00	42.233,69	78.024,94	0
	EUR je Einwohner	46,19	1,25	12,85	114,65	3,21	83,26	0,00	4,16	7,69	0,00
60	Bauverwaltung	110.583,02	0,00	339.029,22	48.058,57	0,00	276.504,77	0,00	0,00	0,00	0
61	Orts- und Regionalplanung	0,00	0,00	0,00	26.630,54	0,00	26.630,54	43.013,00	67.445,41-	137.952,32	0
63	Gemeindestraßen	63.534,82	0,00	0,00	434.140,20	0,00	370.605,38	27.000,00	263.395,82	114.877,43	2.500.000
67	Straßenbeleuchtung und Reinigung	91.194,18	0,00	0,00	203.074,05	0,00	111.879,87	180.164,15	104.426,56	0,00	0
69	Wasserläufe, Wasserbau	0,00	0,00	0,00	96.233,02	0,00	96.233,02	0,00	4.720,35-	0,00	0
	Summe Einzelplan 6	265.312,02	0,00	339.029,22	808.136,38	0,00	881.853,58	250.177,15	295.656,62	252.829,75	2.500.000
	EUR je Einwohner	26,14	0,00	33,41	79,64	0,00	86,90	24,65	29,13	24,91	246,35
70	Abwasserbeseitigung	1.535.033,19	306.233,69	242.922,49	1.667.928,99	909,46	70.494,06	1.604.786,96	583.625,83	25.614,07	0
72	Abfallbeseitigung	5.094,50	0,00	1.145,36	0,00	0,00	3.949,14-	0,00	0,00	0,00	0
73	Märkte	6.163,60	0,00	0,00	58.706,67	0,00	52.543,07	0,00	0,00	0,00	0
75	Bestattungswesen	92.438,30	1.022,58	0,00	206.233,94	0,00	112.773,06	0,00	75.849,45	0,00	0
76	Sonstige öffentliche Einrichtungen	0,00	0,00	0,00	3.254,39	0,00	3.254,39	0,00	100.000,00-	10.068,00	0
77	Hilfsbetriebe der Verwaltung	1.081.813,82	0,00	737.568,40	344.245,42	0,00	0,00	0,00	0,00	96.290,69	0
78	Förderung der und Forstwirtschaft	0,00	0,00	0,00	60.316,43	2.393,06	62.709,49	0,00	34.797,56	0,00	0
79	Fremdenverk., sonst. Förderung von Wirtschaft und Verkehr	0,00	0,00	0,00	6.994,50	29.444,61	36.439,11	0,00	0,00	0,00	0

Gld. Nr.	Aufgabenbereich	Einnahmen aus Verwaltung und Betrieb	Sonstige Finanzeinnahmen	Personalausgaben	Sächlicher Verwaltungs- und Betriebsaufwand, weitere Finanzausgaben	Zuweisungen und Zuschüsse	Zuschussbedarf	Objektbezogene Einnahmen des Vermögenshaushalts	Baumaßnahmen	Sonstige Investitionsausgaben	Verpflichtungsermächtigungen
		Gruppen 10-17	Gruppen 061,20-27	Gruppen 40-46	Gruppen 50-68,84	Gruppen 70-76,78-79	(Sp.5bis7./3+4)	Gruppen 32-36	Gruppen 94-96	Gruppen 92,93,98,991	
01	02	03	04	05	06	07	08	09	10	11	12
	Summe Einzelplan 7	2.720.543,41	307.256,27	981.636,25	2.347.680,34	32.747,13	334.264,04	1.604.786,96	594.272,84	131.972,76	0
	EUR je Einwohner	268,09	30,28	96,73	231,34	3,23	32,94	158,14	58,56	13,00	0,00
81	Versorgungsunternehmen	0,00	295.662,10	0,00	0,00	0,00	295.662,10-	0,00	0,00	0,00	0
85	Land- und forstwirtschaftliche Unternehmen	627.267,91	0,00	107.598,62	648.497,63	0,00	128.828,34	0,00	0,00	8.319,33	0
87	Sonstige wirtschaftliche Unternehmen	0,00	0,00	0,00	0,00	0,00	0,00	600,00	0,00	0,00	0
88	Allgemeines Grundvermögen	181.716,39	0,00	0,00	96.278,39	0,00	85.438,00-	1.131.020,00	0,00	1.837.370,01	0
	Summe Einzelplan 8	808.984,30	295.662,10	107.598,62	744.776,02	0,00	252.271,76-	1.131.620,00	0,00	1.845.689,34	0
	EUR je Einwohner	79,72	29,14	10,60	73,39	0,00	24,86-	111,51	0,00	181,88	0,00
	Summe Einzelpläne 0 - 8	6.786.696,91	759.689,66	4.995.692,56	7.966.469,71	2.165.747,60	7.581.523,30	2.998.204,11	1.440.180,21	2.555.701,59	2.500.000
	EUR je Einwohner	668,77	74,86	492,28	785,03	213,42	747,10	295,45	141,92	251,84	246,35

Gld. Nr.	Aufgabenbereich	Steuern und allgemeine Zuweisungen	Sonstige Finanz- einnahmen	Sonstige Finanz- ausgaben	Überschuss	Sonstige Einnahmen des Vermögens- haushalts Gruppen	Sonstige Ausgaben des Vermögens- haushalts Gruppen
		Gruppen	Gruppen	Gruppen			
		00-07,09	158,20-28	47, 679, 686,687, 689,80-86,88	(Sp.3+4./5)	30,31,36,37,39	90,91,933,97,99
01	02	03	04	05	06	07	08
90	Steuern, allgemeine Zuweisungen und Umlagen	17.262.666,94	0,00	7.281.492,67	9.981.174,27	0,00	0,00
91	Sonstige Allgemeine Finanzwirtschaft	0,00	2.104.735,15	4.503.757,07	2.399.021,92-	4.090.650,23	3.092.972,54
	Summe Einzelplan 9 EUR je Einwohner	17.262.666,94 1.701,09	2.104.735,15 207,40	11.785.249,74 1.161,34	7.582.152,35 747,16	4.090.650,23 403,10	3.092.972,54 304,79

Nummer	Bezeichnung	Rechnungsergebnis		Haushaltsansatz		Planvergleich	
		Einnahmen	Ausgaben	Einnahmen	Ausgaben	Einnahmen	Ausgaben
0000	Gemeindeorgane	30.452,10	261.824,63	30.000,00	307.300,00	452,10	45.475,37-
0200	Hauptverwaltung	153.418,04	553.877,62	108.100,00	580.600,00	45.318,04	26.722,38-
0250	Ortsverwaltung Nesselried	10.798,83	105.522,66	8.700,00	130.100,00	2.098,83	24.577,34-
0260	Ortsverwaltung Urloffen	11.065,65	210.531,73	8.200,00	234.800,00	2.865,65	24.268,27-
0300	Rechnungsamt	179.290,32	292.953,41	131.000,00	283.650,00	48.290,32	9.303,41
0310	Gemeindekasse	64.994,48	132.996,10	51.000,00	138.650,00	13.994,48	5.653,90-
0500	Standesamt Appenweier	11.485,57	50.823,85	6.700,00	49.000,00	4.785,57	1.823,85
0501	Standesamt Urloffen	1.953,50	2.490,74	4.000,00	5.100,00	2.046,50-	2.609,26-
0520	Wahlen	6.137,33	3.842,53	5.000,00	5.600,00	1.137,33	1.757,47-
0600	Einrichtungen für die gesamte Verwaltung	25.624,99	380.865,05	30.500,00	396.000,00	4.875,01-	15.134,95-
	Summe Einzelplan 0	495.220,81	1.995.728,32	383.200,00	2.130.800,00	112.020,81	135.071,68-

Nummer	Bezeichnung	Rechnungsergebnis		Haushaltsansatz		Planvergleich	
		Einnahmen	Ausgaben	Einnahmen	Ausgaben	Einnahmen	Ausgaben
1100	Öffentliche Ordnung	100.779,59	314.475,54	78.000,00	269.100,00	22.779,59	45.375,54
1150	Grundbucheinsichtsstelle	3.680,40	50.515,37	2.000,00	56.550,00	1.680,40	6.034,63-
1300	Freiwillige Feuerwehr-Abteilung Appenweier	20.876,02	166.259,71	18.500,00	156.800,00	2.376,02	9.459,71
1301	Freiwillige Feuerwehr-Abteilung Nesselried	2.273,15	29.574,69	3.000,00	30.750,00	726,85-	1.175,31-
1302	Freiwillige Feuerwehr-Abteilung Urloffen	17.356,57	109.871,63	17.500,00	118.000,00	143,43-	8.128,37-
1303	Gesamtfeuerwehr der Gemeinde Appenweier	75.495,76	218.336,19	16.000,00	169.300,00	59.495,76	49.036,19
	Summe Einzelplan 1	220.461,49	889.033,13	135.000,00	800.500,00	85.461,49	88.533,13

Nummer	Bezeichnung	Rechnungsergebnis		Haushaltsansatz		Planvergleich	
		Einnahmen	Ausgaben	Einnahmen	Ausgaben	Einnahmen	Ausgaben
2111	Schauenburgschule, Grundschule Urloffen	17.434,49	209.840,18	15.500,00	241.400,00	1.934,49	31.559,82-
2112	Grundschule Nesselried	985,50	91.533,75	0,00	67.950,00	985,50	23.583,75
2150	Schwarzwaldschule, Gemeinschaftsschule Appenweier	293.346,87	621.055,19	290.600,00	574.800,00	2.746,87	46.255,19
2200	Realschulen	0,00	0,00	0,00	500,00	0,00	500,00-
2300	Gymnasien	0,00	0,00	0,00	200,00	0,00	200,00-
2900	Sonstiges	67.854,00	154.730,90	13.000,00	94.500,00	54.854,00	60.230,90
2910	Kernzeitenbetreuung	38.262,50	52.355,77	32.000,00	46.700,00	6.262,50	5.655,77
2950	Soziale Gruppenarbeit	0,00	2.569,70	0,00	4.300,00	0,00	1.730,30-
	Summe Einzelplan 2	417.883,36	1.132.085,49	351.100,00	1.030.350,00	66.783,36	101.735,49

Nummer	Bezeichnung	Rechnungsergebnis		Haushaltsansatz		Planvergleich	
		Einnahmen	Ausgaben	Einnahmen	Ausgaben	Einnahmen	Ausgaben
3300	Theater, Konzerte, Musikpflege	2.428,00	16.735,77	3.000,00	20.250,00	572,00-	3.514,23-
3400	Heimat- und Kulturpflege, Ortsbildgestaltung	468,80	172.520,90	0,00	195.300,00	468,80	22.779,10-
3410	Vereinshus Nesselried	2.092,00	24.163,99	2.500,00	29.900,00	408,00-	5.736,01-
3420	Bürgerzentrum Urloffen	9.972,78	166.596,28	10.500,00	168.200,00	527,22-	1.603,72-
3700	Kirchen, Religiöse Einrichtungen	2.083,06	14.204,23	0,00	16.000,00	2.083,06	1.795,77-
	Summe Einzelplan 3	17.044,64	394.221,17	16.000,00	429.650,00	1.044,64	35.428,83-

Nummer	Bezeichnung	Rechnungsergebnis		Haushaltsansatz		Planvergleich	
		Einnahmen	Ausgaben	Einnahmen	Ausgaben	Einnahmen	Ausgaben
4360	Obdachlose, Flüchtlinge, Asylanten	63.754,96	89.387,17	16.000,00	109.900,00	47.754,96	20.512,83-
4510	Jugendarbeit	0,00	60.879,14	0,00	70.700,00	0,00	9.820,86-
4640	Schauenburgkindergarten Urloffen	206.810,49	631.200,05	196.000,00	621.100,00	10.810,49	10.100,05
4641	Kindergarten St. Michael Appenweier	126.275,76	485.946,41	124.500,00	483.000,00	1.775,76	2.946,41
4642	Kirchliche Kindergärten	262.316,97	701.870,38	246.000,00	707.500,00	16.316,97	5.629,62-
4643	Einrichtungen freier Träger und anderer Gemeinden	27.290,42	144.118,12	21.900,00	167.600,00	5.390,42	23.481,88-
4645	Vogelnest Appenweier (ab 2015)	319.973,04	494.912,74	284.500,00	545.500,00	35.473,04	50.587,26-
4646	Schwarzwaldkindergarten Appenweier	430.455,67	1.126.596,58	364.000,00	1.154.400,00	66.455,67	27.803,42-
4647	Vogelnest Urloffen	79.692,15	291.062,91	71.800,00	193.500,00	7.892,15	97.562,91
4700	Förderung Wohlfahrtspflege	0,00	2.873,00	0,00	3.000,00	0,00	127,00-
	Summe Einzelplan 4	1.516.569,46	4.028.846,50	1.324.700,00	4.056.200,00	191.869,46	27.353,50-

Nummer	Bezeichnung	Rechnungsergebnis		Haushaltsansatz		Planvergleich	
		Einnahmen	Ausgaben	Einnahmen	Ausgaben	Einnahmen	Ausgaben
5000	Desinfektion, Tierseuchen, Schädlingsbekämpfung	75,00	3.656,57	0,00	5.000,00	75,00	1.343,43-
5420	Einrichtungen und Maßnahmen der Gesundheitspflege	0,00	5.539,91	0,00	10.700,00	0,00	5.160,09-
5500	Förderung des Sports	0,00	241.979,31	0,00	273.700,00	0,00	31.720,69-
5610	Schwarzwaldhalle Appenweier	337.282,09	520.836,43	271.500,00	524.400,00	65.782,09	3.563,57-
5612	Rebstockhalle Nesselried	71.991,55	157.674,74	71.000,00	160.200,00	991,55	2.525,26-
5613	Schauenburghalle Urloffen	70.563,57	70.563,57	65.500,00	71.100,00	5.063,57	536,43-
5620	Sportstätten	0,00	83.078,32	0,00	60.500,00	0,00	22.578,32
5800	Öffentliche Anlagen und Kinderspielplätze	906,50	237.312,10	0,00	201.700,00	906,50	35.612,10
5900	Naherholungseinrichtungen	630,00	5.750,35	300,00	5.600,00	330,00	150,35
	Summe Einzelplan 5	481.448,71	1.326.391,30	408.300,00	1.312.900,00	73.148,71	13.491,30

Nummer	Bezeichnung	Rechnungsergebnis		Haushaltsansatz		Planvergleich	
		Einnahmen	Ausgaben	Einnahmen	Ausgaben	Einnahmen	Ausgaben
6000	Bauverwaltung	110.583,02	387.087,79	95.500,00	387.550,00	15.083,02	462,21-
6100	Bauordnung, Ortsplanung, Vermessung	0,00	26.630,54	0,00	20.000,00	0,00	6.630,54
6300	Gemeindestraßen	63.534,82	434.140,20	60.400,00	418.000,00	3.134,82	16.140,20
6700	Straßenbeleuchtung	91.194,18	169.221,06	5.000,00	170.000,00	86.194,18	778,94-
6750	Straßenreinigung und Winterdienst	0,00	33.852,99	0,00	16.550,00	0,00	17.302,99
6900	Wasserläufe, Wasserbau	0,00	96.233,02	0,00	128.500,00	0,00	32.266,98-
	Summe Einzelplan 6	265.312,02	1.147.165,60	160.900,00	1.140.600,00	104.412,02	6.565,60

Nummer	Bezeichnung	Rechnungsergebnis		Haushaltsansatz		Planvergleich	
		Einnahmen	Ausgaben	Einnahmen	Ausgaben	Einnahmen	Ausgaben
7000	Abwasserbeseitigung	1.841.266,88	1.911.760,94	1.767.500,00	1.779.500,00	73.766,88	132.260,94
7200	Abfallbeseitigung	5.094,50	1.145,36	4.800,00	500,00	294,50	645,36
7300	Märkte	6.163,60	58.706,67	7.000,00	38.500,00	836,40-	20.206,67
7500	Bestattungswesen	93.460,88	206.233,94	92.200,00	198.300,00	1.260,88	7.933,94
7600	sonstige öffentliche Einrichtungen	0,00	44,83	0,00	100,00	0,00	55,17-
7610	Breitbandinfrastruktur	0,00	3.209,56	0,00	2.600,00	0,00	609,56
7700	Bauhof	1.081.813,82	1.081.813,82	1.023.200,00	1.023.200,00	58.613,82	58.613,82
7850	Wirtschaftswege	0,00	60.316,43	0,00	74.500,00	0,00	14.183,57-
7880	Förderung der Tierzucht und Landwirtschaft	0,00	2.393,06	0,00	2.200,00	0,00	193,06
7900	Förderung des Fremdenverkehrs	0,00	6.994,50	0,00	7.000,00	0,00	5,50-
7910	Wirtschaftsförderung	0,00	17.464,01	0,00	18.000,00	0,00	535,99-
7920	Förderung des öffentlichen Personennahverkehrs	0,00	11.980,60	0,00	13.000,00	0,00	1.019,40-
	Summe Einzelplan 7	3.027.799,68	3.362.063,72	2.894.700,00	3.157.400,00	133.099,68	204.663,72

Nummer	Bezeichnung	Rechnungsergebnis		Haushaltsansatz		Planvergleich	
		Einnahmen	Ausgaben	Einnahmen	Ausgaben	Einnahmen	Ausgaben
8100	Versorgungsunternehmen	295.662,10	0,00	273.000,00	0,00	22.662,10	0,00
8550	Gemeindewald	627.267,91	756.096,25	349.800,00	408.600,00	277.467,91	347.496,25
8810	Wohn- und Geschäftsgebäude	31.339,25	57.773,33	33.000,00	61.000,00	1.660,75-	3.226,67-
8830	Sonstiges Grundvermögen	150.377,14	38.505,06	153.000,00	36.000,00	2.622,86-	2.505,06
	Summe Einzelplan 8	1.104.646,40	852.374,64	808.800,00	505.600,00	295.846,40	346.774,64

Nummer	Bezeichnung	Rechnungsergebnis		Haushaltsansatz		Planvergleich	
		Einnahmen	Ausgaben	Einnahmen	Ausgaben	Einnahmen	Ausgaben
9000	Steuern, allgemeine Zuweisungen und Umlagen	17.262.666,94	7.282.121,72	15.022.500,00	7.058.300,00	2.240.166,94	223.821,72
9100	Sonstige allgemeine Finanzwirtschaft	2.104.735,15	4.503.757,07	2.005.100,00	1.888.000,00	99.635,15	2.615.757,07
	Summe Einzelplan 9	19.367.402,09	11.785.878,79	17.027.600,00	8.946.300,00	2.339.802,09	2.839.578,79

Nummer	Bezeichnung	Rechnungsergebnis		Haushaltsansatz		Planvergleich	
		Einnahmen	Ausgaben	Einnahmen	Ausgaben	Einnahmen	Ausgaben
0	Allgemeine Verwaltung	495.220,81	1.995.728,32	383.200,00	2.130.800,00	112.020,81	135.071,68-
1	Öffentliche Sicherheit und Ordnung	220.461,49	889.033,13	135.000,00	800.500,00	85.461,49	88.533,13
2	Schulen	417.883,36	1.132.085,49	351.100,00	1.030.350,00	66.783,36	101.735,49
3	Wissenschaft, Forschung, Kulturpflege	17.044,64	394.221,17	16.000,00	429.650,00	1.044,64	35.428,83-
4	Soziale Sicherung	1.516.569,46	4.028.846,50	1.324.700,00	4.056.200,00	191.869,46	27.353,50-
5	Gesundheit, Sport, Erholung	481.448,71	1.326.391,30	408.300,00	1.312.900,00	73.148,71	13.491,30
6	Bau- und Wohnungswesen, Verkehr	265.312,02	1.147.165,60	160.900,00	1.140.600,00	104.412,02	6.565,60
7	Öffentliche Einrichtungen, Wirtschaftsförderung	3.027.799,68	3.362.063,72	2.894.700,00	3.157.400,00	133.099,68	204.663,72
8	Wirtschaftliche Unternehmen, Allgemeines Grund- und Sondervermögen	1.104.646,40	852.374,64	808.800,00	505.600,00	295.846,40	346.774,64
9	Allgemeine Finanzwirtschaft	19.367.402,09	11.785.878,79	17.027.600,00	8.946.300,00	2.339.802,09	2.839.578,79
	Summe Gesamtrechnung	26.913.788,66	26.913.788,66	23.510.300,00	23.510.300,00	3.403.488,66	3.403.488,66

Nummer	Bezeichnung	Rechnungsergebnis		Haushaltsansatz		Planvergleich	
		Einnahmen	Ausgaben	Einnahmen	Ausgaben	Einnahmen	Ausgaben
0250	Ortsverwaltung Nesselried	0,00	0,00	0,00	12.000,00	0,00	12.000,00-
0260	Ortsverwaltung Urloffen	0,00	7.202,92	0,00	4.000,00	0,00	3.202,92
0300	Rechnungsamt	0,00	50.000,00-	0,00	0,00	0,00	50.000,00-
0600	Einrichtungen für die gesamte Verwaltung	0,00	332,33	0,00	17.000,00	0,00	16.667,67-
	Summe Einzelplan 0	0,00	42.464,75-	0,00	33.000,00	0,00	75.464,75-

Nummer	Bezeichnung	Rechnungsergebnis		Haushaltsansatz		Planvergleich	
		Einnahmen	Ausgaben	Einnahmen	Ausgaben	Einnahmen	Ausgaben
1300	Freiwillige Feuerwehr-Abteilung Appenweier	0,00	22.132,94	0,00	21.500,00	0,00	632,94
1301	Freiwillige Feuerwehr-Abteilung Nesselried	0,00	5.200,00	0,00	5.200,00	0,00	0,00
1302	Freiwillige Feuerwehr-Abteilung Urloffen	0,00	8.521,26	0,00	9.000,00	0,00	478,74-
1303	Gesamtfeuerwehr der Gemeinde Appenweier	11.620,00	180.000,00	48.000,00	180.000,00	36.380,00-	0,00
	Summe Einzelplan 1	11.620,00	215.854,20	48.000,00	215.700,00	36.380,00-	154,20

Nummer	Bezeichnung	Rechnungsergebnis		Haushaltsansatz		Planvergleich	
		Einnahmen	Ausgaben	Einnahmen	Ausgaben	Einnahmen	Ausgaben
2100	Schulen Gesamtort	0,00	10.000,00-	0,00	0,00	0,00	10.000,00-
2111	Schauenburgschule, Grundschule Urloffen	0,00	0,00	0,00	5.000,00	0,00	5.000,00-
2150	Schwarzwaldschule, Gemeinschaftsschule Appenweier	0,00	569.681,19	0,00	557.800,00	0,00	11.881,19
	Summe Einzelplan 2	0,00	559.681,19	0,00	562.800,00	0,00	3.118,81-

Nummer	Bezeichnung	Rechnungsergebnis		Haushaltsansatz		Planvergleich	
		Einnahmen	Ausgaben	Einnahmen	Ausgaben	Einnahmen	Ausgaben
3300	Theater, Konzerte, Musikpflege	0,00	12.466,00	0,00	9.500,00	0,00	2.966,00
3400	Heimat- und Kulturpflege, Ortsbildgestaltung	0,00	2.000,00	0,00	2.000,00	0,00	0,00
	Summe Einzelplan 3	0,00	14.466,00	0,00	11.500,00	0,00	2.966,00

Nummer	Bezeichnung	Rechnungsergebnis		Haushaltsansatz		Planvergleich	
		Einnahmen	Ausgaben	Einnahmen	Ausgaben	Einnahmen	Ausgaben
4360	Obdachlose, Flüchtlinge, Asylanten	0,00	0,00	125.000,00	500.000,00	125.000,00-	500.000,00-
4640	Schauenburgkindergarten Urloffen	0,00	1.929,24	0,00	0,00	0,00	1.929,24
4642	Kirchliche Kindergärten	0,00	0,00	0,00	10.000,00	0,00	10.000,00-
4646	Schwarzwaldkindergarten Appenweier	0,00	5.735,98	0,00	5.500,00	0,00	235,98
	Summe Einzelplan 4	0,00	7.665,22	125.000,00	515.500,00	125.000,00-	507.834,78-

Nummer	Bezeichnung	Rechnungsergebnis		Haushaltsansatz		Planvergleich	
		Einnahmen	Ausgaben	Einnahmen	Ausgaben	Einnahmen	Ausgaben
5420	Einrichtungen und Maßnahmen der Gesundheitspflege	0,00	40.000,00	0,00	40.000,00	0,00	0,00
5500	Förderung des Sports	0,00	28.795,73	0,00	52.500,00	0,00	23.704,27-
5610	Schwarzwaldhalle Appenweier	0,00	9.258,16	0,00	7.000,00	0,00	2.258,16
5612	Rebstockhalle Nesselried	0,00	38.889,05	0,00	30.000,00	0,00	8.889,05
5800	Öffentliche Anlagen und Kinderspielplätze	0,00	315,69	0,00	26.000,00	0,00	25.684,31-
5900	Naherholungseinrichtungen	0,00	3.000,00	0,00	3.000,00	0,00	0,00
	Summe Einzelplan 5	0,00	120.258,63	0,00	158.500,00	0,00	38.241,37-

Nummer	Bezeichnung	Rechnungsergebnis		Haushaltsansatz		Planvergleich	
		Einnahmen	Ausgaben	Einnahmen	Ausgaben	Einnahmen	Ausgaben
6100	Bauordnung, Ortsplanung, Vermessung	0,00	25.237,69	0,00	0,00	0,00	25.237,69
6150	Sanierungsgebiet Appenweier "Ortsmitte II"	43.013,00	45.269,22	200.000,00	720.000,00	156.987,00-	674.730,78-
6300	Gemeindestraßen	27.000,00	378.273,25	20.000,00	1.728.000,00	7.000,00	1.349.726,75-
6700	Straßenbeleuchtung	180.164,15	104.426,56	0,00	33.000,00	180.164,15	71.426,56
6900	Wasserläufe, Wasserbau	0,00	4.720,35-	0,00	0,00	0,00	4.720,35-
	Summe Einzelplan 6	250.177,15	548.486,37	220.000,00	2.481.000,00	30.177,15	1.932.513,63-

Nummer	Bezeichnung	Rechnungsergebnis		Haushaltsansatz		Planvergleich	
		Einnahmen	Ausgaben	Einnahmen	Ausgaben	Einnahmen	Ausgaben
7000	Abwasserbeseitigung	1.604.786,96	609.239,90	0,00	95.000,00	1.604.786,96	514.239,90
7500	Bestattungswesen	0,00	75.849,45	0,00	70.000,00	0,00	5.849,45
7610	Breitbandinfrastruktur	0,00	89.932,00-	0,00	14.000,00	0,00	103.932,00-
7700	Bauhof	0,00	96.290,69	0,00	100.000,00	0,00	3.709,31-
7850	Wirtschaftswege	0,00	34.797,56	0,00	36.000,00	0,00	1.202,44-
	Summe Einzelplan 7	1.604.786,96	726.245,60	0,00	315.000,00	1.604.786,96	411.245,60

Nummer	Bezeichnung	Rechnungsergebnis		Haushaltsansatz		Planvergleich	
		Einnahmen	Ausgaben	Einnahmen	Ausgaben	Einnahmen	Ausgaben
8550	Gemeindewald	0,00	8.319,33	0,00	0,00	0,00	8.319,33
8700	Sonstige Wirtschaftliche Unternehmen	600,00	0,00	1.000,00	0,00	400,00-	0,00
8830	Sonstiges Grundvermögen	1.131.020,00	1.837.370,01	2.350.000,00	300.000,00	1.218.980,00-	1.537.370,01
	Summe Einzelplan 8	1.131.620,00	1.845.689,34	2.351.000,00	300.000,00	1.219.380,00-	1.545.689,34

Nummer	Bezeichnung	Rechnungsergebnis		Haushaltsansatz		Planvergleich	
		Einnahmen	Ausgaben	Einnahmen	Ausgaben	Einnahmen	Ausgaben
9100	Sonstige allgemeine Finanzwirtschaft	4.090.650,23	3.092.972,54	1.884.000,00	35.000,00	2.206.650,23	3.057.972,54
	Summe Einzelplan 9	4.090.650,23	3.092.972,54	1.884.000,00	35.000,00	2.206.650,23	3.057.972,54

Nummer	Bezeichnung	Rechnungsergebnis		Haushaltsansatz		Planvergleich	
		Einnahmen	Ausgaben	Einnahmen	Ausgaben	Einnahmen	Ausgaben
0	Allgemeine Verwaltung	0,00	42.464,75-	0,00	33.000,00	0,00	75.464,75-
1	Öffentliche Sicherheit und Ordnung	11.620,00	215.854,20	48.000,00	215.700,00	36.380,00-	154,20
2	Schulen	0,00	559.681,19	0,00	562.800,00	0,00	3.118,81-
3	Wissenschaft, Forschung, Kulturpflege	0,00	14.466,00	0,00	11.500,00	0,00	2.966,00
4	Soziale Sicherung	0,00	7.665,22	125.000,00	515.500,00	125.000,00-	507.834,78-
5	Gesundheit, Sport, Erholung	0,00	120.258,63	0,00	158.500,00	0,00	38.241,37-
6	Bau- und Wohnungswesen, Verkehr	250.177,15	548.486,37	220.000,00	2.481.000,00	30.177,15	1.932.513,63-
7	Öffentliche Einrichtungen, Wirtschaftsförderung	1.604.786,96	726.245,60	0,00	315.000,00	1.604.786,96	411.245,60
8	Wirtschaftliche Unternehmen, Allgemeines Grund- und Sondervermögen	1.131.620,00	1.845.689,34	2.351.000,00	300.000,00	1.219.380,00-	1.545.689,34
9	Allgemeine Finanzwirtschaft	4.090.650,23	3.092.972,54	1.884.000,00	35.000,00	2.206.650,23	3.057.972,54
	Summe Gesamtrechnung	7.088.854,34	7.088.854,34	4.628.000,00	4.628.000,00	2.460.854,34	2.460.854,34
	Summe Gesamthaushalt	34.002.643,00	34.002.643,00	28.138.300,00	28.138.300,00	5.864.343,00	5.864.343,00

Haushaltsstelle		HW	Reste vom Vorjahr	SOLL	IST	Neue Reste	Haushaltsansatz incl. Veränd.	Planvergleich mehr+/wenig-	Zulässige Mehrausgaben
Nummer	Bezeichnung								
1.0000	Gemeindeorgane								
165000	Verwaltungskostenerstattung Wasserwerk			10.781,59	10.781,59		10.000	782 +	
169000	Verwaltungskostenbeiträge			19.670,51	19.670,51		20.000	329 -	
400000	Aufwendungen für ehrenamtliche Tätigkeit			17.578,97	15.122,17	K 2.456,80	26.000	8.421 -	
410000	Besoldung der Beamten			100.312,66	100.312,66		107.000	6.687 -	
430000	Versorgungsbeiträge für Beamte			64.093,44	64.093,44		66.000	1.907 -	
450000	Beihilfeumlage für Beamte			14.900,00	14.900,00		15.500	600 -	
460000	Personalnebenausgaben			4.517,66	4.517,66		8.000	3.482 -	
520000	Geräte, Ausstattung, Einrichtung			629,00	629,00		1.500	871 -	
562000	Aus- und Fortbildung			1.682,20	1.682,20		2.000	318 -	
582000	Partnerschaft mit Montlouis			8.229,54	8.229,54		10.000	1.770 -	
640000	Steuern, Versicherungen, Schadensfälle			238,82	238,82		0	239 +	
650900	Geschäftsausgaben Bürobedarf u.ä.			92,58	92,58		500	407 -	
652900	Geschäftsausgaben Post- und Fernmeldegeb.			641,58	598,80	K 42,78	1.200	558 -	
654000	Dienstreisen			3.738,52	3.738,52		4.500	761 -	
660000	Verfügungsmittel			342,83	342,83		2.500	2.157 -	
661000	Mitgliedsbeiträge an Verbände und Vereine			0,00	0,00		100	100 -	
679000	Innere Verrechnung der Bauhofleistungen			44.826,83	44.826,83		62.500	17.673 -	
1.0000	Unterabschnitt 1.0000 - Einnahmen			30.452,10	30.452,10		30.000	782 +	
1.0000	Unterabschnitt 1.0000 - Ausgaben			261.824,63	259.325,05	K 2.499,58	307.300	329 -	
	Unterabschnitt 1.0000 - Ergebnis			231.372,53-	228.872,95-		277.300-	239 +	
								45.714 -	
	Abschnitt 1.00 - Einnahmen			30.452,10	30.452,10		30.000	782 +	
	Abschnitt 1.00 - Ausgaben			261.824,63	259.325,05	K 2.499,58	307.300	329 -	
	Abschnitt 1.00 - Ergebnis			231.372,53-	228.872,95-		277.300-	239 +	
								45.714 -	

Haushaltsstelle		HW	Reste vom Vorjahr	SOLL	IST	Neue Reste	Haushaltsansatz incl. Veränd.	Planvergleich mehr+/wenig-	Zulässige Mehrausgaben
Nummer	Bezeichnung								
1.0200	Hauptverwaltung								
100000	Verwaltungsgebühren	K	50,00	57,70	57,70	K 50,00	100	42 -	
151000	Ersätze			6.438,13	6.438,13		0	6.438 +	
165000	Verwaltungskostenerstattung Wasserwerk			10.901,04	10.901,04		8.000	2.901 +	
169000	Verwaltungskostenbeiträge			136.021,17	136.021,17		100.000	36.021 +	
410000	Besoldung der Beamten			171.013,86	171.013,86		181.000	9.986 -	
414000	Vergütungen der Beschäftigten			180.817,77	180.817,77		179.000	1.818 +	
430000	Versorgungsbeiträge für Beamte			80.891,05	80.891,05		81.000	109 -	
434000	Versorgungsbeiträge für Beschäftigte			16.432,52	16.432,52		16.500	67 -	
444000	Sozialversicherungsbeiträge Beschäftigte			36.673,86	36.673,86		36.500	174 +	
450000	Beihilfeumlage für Beamte			17.900,00	17.900,00		19.000	1.100 -	
454000	Beihilfen u.ä. an Beschäftigte			3,00	3,00		100	97 -	
460000	Personalnebenausgaben			7.202,74	7.202,74		10.200	2.997 -	
520000	Geräte, Ausstattung, Einrichtung			1.294,10	1.294,10		3.000	1.706 -	
562000	Aus- und Fortbildung			2.481,70	2.481,70		7.000	4.518 -	
581000	Ehrungen, Jubiläen, Repräsentationen			22.048,45	11.048,45	H 11.000,00	20.000	2.048 +	3.341
583000	Ehrungen, Jubiläen - Kernort Appenweier			1.159,18	1.159,18		4.500	3.341 -	3.341-
650900	Geschäftsausgaben Bürobedarf u.ä.			5.033,17	5.033,17		6.000	967 -	
651900	EDV-Kosten			10.100,18	10.023,88	K 76,30	16.000	5.900 -	
652900	Geschäftsausgaben Post- und Fernmeldegeb.			2,60	2,60		200	197 -	
654000	Dienstreisen			823,44	823,44		600	223 +	
1.0200	Unterabschnitt 1.0200 - Einnahmen	K	50,00	153.418,04	153.418,04	K 50,00	108.100	45.360 +	
1.0200	Unterabschnitt 1.0200 - Ausgaben			553.877,62	542.801,32	H 11.000,00 K 76,30	580.600	4.264 + 30.986 -	3.341 3.341-
	Unterabschnitt 1.0200 - Ergebnis			400.459,58-	389.383,28-		472.500-		

Haushaltsstelle		HW	Reste vom Vorjahr	SOLL	IST	Neue Reste	Haushaltsansatz incl. Veränd.	Planvergleich mehr+/wenig-	Zulässige Mehrausgaben
Nummer	Bezeichnung								
1.0250	Ortsverwaltung Nesselried								
100000	Verwaltungsgebühren			945,60	945,60		0	946 +	
140000	Mieten			3.960,00	3.960,00		4.000	40 -	
151000	Ersätze	K	22,00	553,82	575,82		700	146 -	
169000	Innere Verrechnungen innerhalb des VwH			5.339,41	5.339,41		4.000	1.339 +	
400000	Aufwendungen für ehrenamtliche Tätigkeit			2.897,30	2.520,10	K	377,20	1.603 -	
414000	Vergütungen der Beschäftigten			50.726,45	50.726,45		52.000	1.274 -	
430000	Versorgungsbeiträge für Beamte			11.235,66	11.235,66		12.000	764 -	
434000	Versorgungsbeiträge für Beschäftigte			2.535,52	2.535,52		3.000	464 -	
444000	Sozialversicherungsbeiträge Beschäftigte			5.894,18	5.894,18		7.000	1.106 -	
450000	Beihilfeumlage für Beamte			11.900,00	11.900,00		12.000	100 -	
454000	Beihilfen u.ä. an Beschäftigte			3,00	3,00		100	97 -	
500000	Unterhalt. d. Grundst. u. baul. Anlagen			666,24	666,24		9.600	8.934 -	
520000	Geräte, Ausstattung, Einrichtung			795,37	795,37		1.000	205 -	
540900	Bewirtsch. d. Grundst. u. baul. Anlagen			2.502,72	2.502,72		7.000	4.497 -	
541900	Stromkosten			1.098,69	1.098,69		1.000	99 +	
562000	Aus- und Fortbildung			0,00	0,00		3.000	3.000 -	
581000	Ehrungen, Jubiläen, Repräsentationen	K	462,30	2.362,76	2.825,06		2.500	137 -	
640000	Steuern, Versicherungen, Schadensfälle			238,82	238,82		200	39 +	
650900	Geschäftsausgaben Bürobedarf u.ä.			1.000,39	1.000,39		1.500	500 -	
651900	EDV-Kosten			221,00	204,00	K	17,00	279 -	
652900	Geschäftsausgaben Post- und Fernmeldegeb.			5.982,46	5.982,46		7.000	1.018 -	
654000	Dienstreisen			225,50	225,50		200	26 +	
658000	Ortsarchiv/Bücherrestaurierung	H	500,00	500,00	0,00	H	1.000,00	500 -	
679000	Innere Verrechnung der Bauhofleistungen			4.736,60	4.736,60		5.500	763 -	
1.0250	Unterabschnitt 1.0250 - Einnahmen	K	22,00	10.798,83	10.820,83		8.700	2.285 +	
1.0250	Unterabschnitt 1.0250 - Ausgaben	H K	500,00 462,30	105.522,66	105.090,76	H K	1.000,00 394,20	130.100 24.740 -	
	Unterabschnitt 1.0250 - Ergebnis			94.723,83-	94.269,93-		121.400-		

Haushaltsstelle		HW	Reste vom Vorjahr	SOLL	IST	Neue Reste	Haushaltsansatz incl. Veränd.	Planvergleich mehr+/wenig-	Zulässige Mehrausgaben
Nummer	Bezeichnung								
1.0260	Ortsverwaltung Urloffen								
100000	Verwaltungsgebühren			381,50	381,50		200	182 +	
169000	Innere Verrechnungen			10.684,15	10.684,15		8.000	2.684 +	
400000	Aufwendungen für ehrenamtliche Tätigkeit			5.451,60	4.694,40	K 757,20	8.000	2.548 -	
414000	Vergütungen der Beschäftigten			120.259,98	120.259,98		124.000	3.740 -	
430000	Versorgungsbeiträge für Beamte			13.153,73	13.153,73		14.000	846 -	
434000	Versorgungsbeiträge für Beschäftigte			6.826,91	6.826,91		8.000	1.173 -	
444000	Sozialversicherungsbeiträge Beschäftigte			22.822,22	22.822,22		22.500	322 +	
450000	Beihilfeumlage für Beamte			8.900,00	8.900,00		9.000	100 -	
500000	Unterhalt. d. Grundst. u. baul. Anlagen	H	3.200,00	2.530,22	730,22	H 5.000,00	5.600	3.070 -	3.000-
520000	Geräte, Ausstattung, Einrichtung			7.314,08	6.314,08	H 1.000,00	5.500	1.814 +	1.844
540900	Bewirtsch. d. Grundst. u. baul. Anlagen			4.771,17	4.771,17		10.000	5.229 -	
541900	Stromkosten			2.144,09	2.144,09		1.900	244 +	
562000	Aus- und Fortbildung			360,00	360,00		700	340 -	
572000	Jugendbeteiligung			0,00	0,00		500	500 -	
581000	Ehrungen, Jubiläen, Repräsentationen			5.196,36	5.196,36		5.500	304 -	
640000	Steuern, Versicherungen, Schadensfälle			238,82	238,82		200	39 +	
650900	Geschäftsausgaben Bürobedarf u.ä.			1.409,04	1.409,04		2.000	591 -	
651900	EDV-Kosten			917,50	883,50	K 34,00	500	418 +	
652900	Geschäftsausgaben Post- und Fernmeldegeb.			5.122,52	4.915,58	K 206,94	7.000	1.877 -	
654000	Dienstreisen			270,41	270,41		400	130 -	
668000	Vermischte Ausgaben	H	6.500,00	1.500,00	0,00	H 8.000,00	1.500		
679000	Innere Verrechnung der Bauhofleistungen			1.343,08	1.343,08		8.000	6.657 -	
1.0260	Unterabschnitt 1.0260 - Einnahmen			11.065,65	11.065,65		8.200	2.866 +	
1.0260	Unterabschnitt 1.0260 - Ausgaben	H	9.700,00	210.531,73	205.233,59	H 14.000,00 K 998,14	234.800	2.837 + 27.105 -	1.844 3.000-
	Unterabschnitt 1.0260 - Ergebnis			199.466,08-	194.167,94-		226.600-		
	Abschnitt 1.02 - Einnahmen		K 72,00	175.282,52	175.304,52	K 50,00	125.000	50.511 + 228 -	
	Abschnitt 1.02 - Ausgaben		H 10.200,00 K 462,30	869.932,01	853.125,67	H 26.000,00 K 1.468,64	945.500	7.263 + 82.831 -	5.184 6.341-
	Abschnitt 1.02 - Ergebnis			694.649,49-	677.821,15-		820.500-		

Haushaltsstelle		HW	Reste vom Vorjahr	SOLL	IST	Neue Reste	Haushaltsansatz incl. Veränd.	Planvergleich mehr+/wenig-	Zulässige Mehrausgaben
Nummer	Bezeichnung								
1.0300	Rechnungsamt								
165000	Verwaltungskostenerstattung Wasserwerk			34.728,55	34.728,55		40.000	5.271 -	
169000	Verwaltungskostenbeiträge			75.543,85	75.543,85		76.000	456 -	
261000	Säumniszuschläge und Nebenforderungen	K	11.391,07	43.804,41	5.619,25	K 49.576,23	5.000	38.804 +	
261100	Nachzahlungszinsen Gewerbesteuer	K	2.392,25	25.707,00	17.658,25	K 10.441,00	10.000	15.707 +	
261200	Erstattungszinsen Gewerbesteuer			0,00	757,00	K 757,00-	0		
261300	Ausbuchung Kleinbeträge			493,49-	493,49-		0	493 -	
410000	Besoldung der Beamten			75.947,51	75.947,51		76.000	52 -	
414000	Vergütungen der Beschäftigten			58.704,58	58.704,58		57.000	1.705 +	
430000	Versorgungsbeiträge für Beamte			35.377,62	35.377,62		58.500	23.122 -	
434000	Versorgungsbeiträge für Beschäftigte			5.160,76	5.160,76		5.000	161 +	
444000	Sozialversicherungsbeiträge Beschäftigte			11.885,60	11.885,60		12.000	114 -	
450000	Beihilfeumlage für Beamte			14.900,00	14.900,00		15.500	600 -	
454000	Beihilfen u.ä. an Beschäftigte			0,00	0,00		100	100 -	
460000	Personalnebenausgaben			0,00	0,00		5.000	5.000 -	
520000	Geräte, Ausstattung, Einrichtung			1.654,96	1.654,96		1.000	655 +	
562000	Aus- und Fortbildung			1.950,90	1.950,90		5.000	3.049 -	
650900	Geschäftsausgaben Bürobedarf u.ä.			1.843,82	1.843,82		2.200	356 -	
651900	EDV-Kosten			41.196,39	40.860,10	K 336,29	35.000	6.196 +	
654000	Dienstreisen			251,40	251,40		300	49 -	
655000	GPA-Gebühren für überörtliche Prüfung	H	5.000,00	1.440,47	6.440,47		0	1.440 +	
661000	Mitgliedsbeiträge an Verbände und Vereine			20,00	20,00		50	30 -	
717000	Umlage an Gemeindeprüfungsanstalt			5.581,40	5.581,40		6.000	419 -	
842000	Erstattungszinsen für Gewerbesteuer			37.038,00	37.038,00		5.000	32.038 +	
1.0300	Unterabschnitt 1.0300 - Einnahmen	K	13.783,32	179.290,32	133.813,41	K 59.260,23	131.000	54.511 +	
1.0300	Unterabschnitt 1.0300 - Ausgaben	H	5.000,00	292.953,41	297.617,12	K 336,29	283.650	42.195 + 32.892 -	
	Unterabschnitt 1.0300 - Ergebnis			113.663,09-	163.803,71-		152.650-		

Haushaltsstelle		HW	Reste vom Vorjahr	SOLL	IST	Neue Reste	Haushaltsansatz incl. Veränd.	Planvergleich mehr+/wenig-	Zulässige Mehrausgaben
Nummer	Bezeichnung								
1.0310	Gemeindekasse								
100000	Verwaltungsgebühren	K	266,76	477,68	674,62	K 69,82	500	22 -	
101000	Rücklastschriftgebühren	K	45,00	623,75	608,57	K 60,18	500	124 +	
165000	Verwaltungskostenerstattung Wasserwerk			24.638,10	24.638,10		10.000	14.638 +	
169000	Verwaltungskostenbeiträge			39.254,95	39.254,95		40.000	745 -	
410000	Besoldung der Beamten			67.075,70	67.075,70		68.500	1.424 -	
414000	Vergütungen der Beschäftigten			20.229,09	20.229,09		20.500	271 -	
430000	Versorgungsbeiträge für Beamte			24.838,67	24.838,67		25.500	661 -	
434000	Versorgungsbeiträge für Beschäftigte			1.788,44	1.788,44		2.000	212 -	
444000	Sozialversicherungsbeiträge Beschäftigte			4.024,81	4.024,81		4.000	25 +	
450000	Beihilfeumlage für Beamte			6.000,00	6.000,00		7.000	1.000 -	
454000	Beihilfen u.ä. an Beschäftigte			0,00	0,00		100	100 -	
520000	Geräte, Ausstattung, Einrichtung			0,00	0,00		800	800 -	
562000	Aus- und Fortbildung			0,00	0,00		1.000	1.000 -	
650900	Geschäftsausgaben Bürobedarf u.ä.			658,93	658,93		600	59 +	
651900	EDV-Kosten			7.570,03	7.321,62	K 248,41	8.000	430 -	
654000	Dienstreisen			0,00	0,00		100	100 -	
661000	Mitgliedsbeiträge an Verbände und Vereine			50,00	50,00		50		
668000	Vermischte Ausgaben			107,72	107,72		0	108 +	
668100	Rücklastschriftgebühren			652,71	652,71		500	153 +	
1.0310	Unterabschnitt 1.0310 - Einnahmen	K	311,76	64.994,48	65.176,24	K 130,00	51.000	14.762 +	
1.0310	Unterabschnitt 1.0310 - Ausgaben			132.996,10	132.747,69	K 248,41	138.650	767 -	
	Unterabschnitt 1.0310 - Ergebnis			68.001,62-	67.571,45-		87.650-	344 +	
								5.998 -	
	Abschnitt 1.03 - Einnahmen	K	14.095,08	244.284,80	198.989,65	K 59.390,23	182.000	69.273 +	
	Abschnitt 1.03 - Ausgaben	H	5.000,00	425.949,51	430.364,81	K 584,70	422.300	6.988 -	
	Abschnitt 1.03 - Ergebnis			181.664,71-	231.375,16-		240.300-	42.539 +	
								38.890 -	

Haushaltsstelle		HW	Reste vom Vorjahr	SOLL	IST	Neue Reste	Haushaltsansatz incl. Veränd.	Planvergleich mehr+/wenig-	Zulässige Mehrausgaben
Nummer	Bezeichnung								
1.0500	Standesamt Appenweier								
100000	Verwaltungsgebühren			9.036,45	9.000,45	K 36,00	6.000	3.036 +	
130000	Einnahmen aus Verkauf			807,00	807,00		700	107 +	
169000	Verwaltungskostenbeiträge			1.642,12	1.642,12		0	1.642 +	
414000	Vergütungen der Beschäftigten			22.924,90	22.924,90		22.000	925 +	
430000	Versorgungsbeiträge für Beamte			7.154,14	7.154,14		7.500	346 -	
434000	Versorgungsbeiträge für Beschäftigte			2.069,52	2.069,52		2.000	70 +	
444000	Sozialversicherungsbeiträge Beschäftigte			4.708,76	4.708,76		4.500	209 +	
450000	Beihilfeumlage für Beamte			4.450,00	4.450,00		4.500	50 -	
454000	Beihilfen u.ä. an Beschäftigte			5,00	5,00		100	95 -	
520000	Geräte, Ausstattung, Einrichtung			0,00	0,00		200	200 -	
562000	Aus- und Fortbildung			944,70	944,70		2.500	1.555 -	
580000	Spezielle Ausgaben des Standesamtes			1.783,62	1.783,62		500	1.284 +	
650900	Geschäftsausgaben Bürobedarf u.ä.			523,09	523,09		2.000	1.477 -	
651900	EDV-Kosten			6.210,12	4.961,72	K 1.248,40	3.000	3.210 +	
654000	Dienstreisen			0,00	0,00		100	100 -	
661000	Mitgliedsbeiträge an Verbände und Vereine			50,00	50,00		100	50 -	
1.0500	Unterabschnitt 1.0500 - Einnahmen			11.485,57	11.449,57	K 36,00	6.700	4.786 +	
1.0500	Unterabschnitt 1.0500 - Ausgaben			50.823,85	49.575,45	K 1.248,40	49.000	5.697 + 3.873 -	
	Unterabschnitt 1.0500 - Ergebnis			39.338,28-	38.125,88-		42.300-		

Haushaltsstelle		HW	Reste vom Vorjahr	SOLL	IST	Neue Reste	Haushaltsansatz incl. Veränd.	Planvergleich mehr+/wenig.-	Zulässige Mehrausgaben
Nummer	Bezeichnung								
1.0501	Standesamt Urloffen								
100000	Verwaltungsgebühren	K	12,00	1.953,50	1.851,50	K 114,00	4.000	2.047 -	
520000	Geräte, Ausstattung, Einrichtung			0,00	0,00		200	200 -	
562000	Aus- und Fortbildung			847,00	847,00		600	247 +	
580000	Spezielle Ausgaben des Standesamtes			876,63	876,63		200	677 +	
650900	Geschäftsausgaben Bürobedarf u.ä.			528,11	528,11		1.000	472 -	
651900	EDV-Kosten			0,00	0,00		3.000	3.000 -	
654000	Dienstreisen			189,00	189,00		50	139 +	
661000	Mitgliedsbeiträge an Verbände und Vereine			50,00	50,00		50		
1.0501	Unterabschnitt 1.0501 - Einnahmen	K	12,00	1.953,50	1.851,50	K 114,00	4.000	2.047 -	
1.0501	Unterabschnitt 1.0501 - Ausgaben			2.490,74	2.490,74		5.100	1.063 +	
	Unterabschnitt 1.0501 - Ergebnis			537,24-	639,24-		1.100-	3.672 -	

Haushaltsstelle		HW	Reste vom Vorjahr	SOLL	IST	Neue Reste	Haushaltsansatz incl. Veränd.	Planvergleich mehr+/wenig.-	Zulässige Mehrausgaben
Nummer	Bezeichnung								
1.0520	Wahlen								
160000	Wahlkostenerstattung vom Bund			6.137,33	6.137,33		5.000	1.137 +	
520000	Geräte, Ausstattung, Einrichtung			1.087,54	1.087,54		600	488 +	
658000	Wahlkosten			2.754,99	2.754,99		5.000	2.245 -	
1.0520	Unterabschnitt 1.0520 - Einnahmen			6.137,33	6.137,33		5.000	1.137 +	
1.0520	Unterabschnitt 1.0520 - Ausgaben			3.842,53	3.842,53		5.600	488 + 2.245 -	
	Unterabschnitt 1.0520 - Ergebnis			2.294,80	2.294,80		600-		
	Abschnitt 1.05 - Einnahmen		K 12,00	19.576,40	19.438,40	K 150,00	15.700	5.923 + 2.047 -	
	Abschnitt 1.05 - Ausgaben			57.157,12	55.908,72	K 1.248,40	59.700	7.247 + 9.790 -	
	Abschnitt 1.05 - Ergebnis			37.580,72-	36.470,32-		44.000-		

Haushaltsstelle		HW	Reste vom Vorjahr	SOLL	IST	Neue Reste	Haushaltsansatz incl. Veränd.	Planvergleich mehr+/wenig-	Zulässige Mehrausgaben
Nummer	Bezeichnung								
1.0600	Einrichtungen für die gesamte Verwaltung								
140000	Mieten			3.500,00	3.500,00		3.500		
151000	Ersätze	K	293,50	9.253,01	9.253,01	K	10.000	747 -	
165000	Verwaltungskostenerstattung Wasserwerk			4.381,95	4.381,95		5.000	618 -	
169200	Verwaltungskostenbeiträge			8.490,03	8.490,03		12.000	3.510 -	
414000	Vergütungen der Beschäftigten			25.604,56	25.604,56		53.000	27.395 -	
434000	Versorgungsbeiträge für Beschäftigte			2.233,12	2.233,12		5.000	2.767 -	
444000	Sozialversicherungsbeiträge Beschäftigte			5.094,87	5.094,87		11.000	5.905 -	
454000	Beihilfen u.ä. an Beschäftigte			0,00	0,00		100	100 -	
460000	Personalnebenausgaben			0,00	0,00		500	500 -	
500000	Unterhaltung Rathaus I und II Appenweier			2.132,67	2.132,67		8.000	5.867 -	
520000	Geräte, Ausstattung, Einrichtung			4.003,68	4.003,68		3.000	1.004 +	
521000	Wartung der EDV-Anlage			25.869,21	23.844,01	K	25.000	869 +	
540900	Bewirtsch. d. Grundst. u. baul. Anlagen			36.896,97	36.896,97		30.000	6.897 +	
541900	Stromkosten			13.490,59	13.490,59		11.000	2.491 +	
550000	Haltung von Fahrzeugen			246,24	246,24		3.000	2.754 -	
560000	Besondere Aufwendungen für Beschäftigte			3.947,38	3.947,38		5.000	1.053 -	
561000	Dienst- u. Schutzkleidung			0,00	0,00		100	100 -	
640000	Steuern, Versicherungen, Schadensfälle			86.653,86	86.653,86		86.000	654 +	
650900	Geschäftsausgaben Bürobedarf u.ä.			68.876,75	68.876,75		59.000	9.877 +	
651900	EDV-Kosten			15.188,79	15.148,16	K	10.000	5.189 +	
652900	Geschäftsausgaben Post- und Fernmeldegeb.			11.338,58	11.231,72	K	19.000	7.661 -	
654000	Dienstreisen			118,00	118,00		1.000	882 -	
655000	Sachverständigen-, Gerichtskosten u.ä.			29.356,52	29.356,52		20.000	9.357 +	
661000	Mitgliedsbeiträge an Verbände und Vereine			6.675,60	6.675,60		6.800	124 -	
668000	Personalrat			1.685,77	1.685,77		2.000	314 -	
679000	Innere Verrechnung der Bauhofleistungen			41.451,89	41.451,89		37.500	3.952 +	
1.0600	Unterabschnitt 1.0600 - Einnahmen	K	293,50	25.624,99	25.624,99	K	293,50	4.875 -	
1.0600	Unterabschnitt 1.0600 - Ausgaben			380.865,05	378.692,36	K	2.172,69	40.288 +	
	Unterabschnitt 1.0600 - Ergebnis			355.240,06-	353.067,37-		365.500-	55.423 -	
	Abschnitt 1.06 - Einnahmen	K	293,50	25.624,99	25.624,99	K	293,50	4.875 -	
	Abschnitt 1.06 - Ausgaben			380.865,05	378.692,36	K	2.172,69	40.288 +	
	Abschnitt 1.06 - Ergebnis			355.240,06-	353.067,37-		365.500-	55.423 -	
	Einzelplan 1.0 - Einnahmen	K	14.472,58	495.220,81	449.809,66	K	59.883,73	126.489 +	
	Einzelplan 1.0 - Ausgaben	H K	15.200,00 462,30	1.995.728,32	1.977.416,61	H K	26.000,00 7.974,01	14.468 - 97.577 + 232.648 -	5.184 6.341-
	Einzelplan 1.0 - Ergebnis			1.500.507,51-	1.527.606,95-		1.747.600-		

Haushaltsstelle		HW	Reste vom Vorjahr	SOLL	IST	Neue Reste	Haushaltsansatz incl. Veränd.	Planvergleich mehr+/wenig-	Zulässige Mehrausgaben
Nummer	Bezeichnung								
1.1100	Öffentliche Ordnung								
100000	Verwaltungsgebühren		K 23,00	65.173,70	65.090,70	K 106,00	55.000	10.174 +	
101000	Auskunftsgebühren			925,11	915,11	K 10,00	1.000	75 -	
151000	Ersätze			2.874,79	2.874,79		2.000	875 +	
169000	Verwaltungskostenbeiträge			7.607,80	7.607,80		0	7.608 +	
260000	Bußgelder, Verwarnungen		K 33,50	24.198,19	24.231,69		20.000	4.198 +	
410000	Besoldung der Beamten			42.637,52	42.637,52		43.500	862 -	
414000	Vergütungen der Beschäftigten			112.442,95	112.442,95		83.000	29.443 +	
430000	Versorgungsbeiträge für Beamte			22.711,14	22.711,14		23.500	789 -	
434000	Versorgungsbeiträge für Beschäftigte			10.057,24	10.057,24		7.500	2.557 +	
444000	Sozialversicherungsbeiträge Beschäftigte			22.947,73	22.947,73		17.000	5.948 +	
450000	Beihilfeumlage für Beamte			7.450,00	7.450,00		7.500	50 -	
454000	Beihilfen u.ä. an Beschäftigte			6,00	6,00		100	94 -	
520000	Geräte, Ausstattung, Einrichtung			55,00	55,00		1.000	945 -	
561000	Dienst- und Schutzkleidung			298,69	298,69		500	201 -	
562000	Aus- und Fortbildung			198,75	198,75		1.000	801 -	
650900	Geschäftsausgaben Bürobedarf u.ä.			49.354,01	47.886,38	K 1.467,63	44.000	5.354 +	
651900	EDV-Kosten			36.999,98	30.348,73	K 6.651,25	30.000	7.000 +	
654000	Dienstreisen			445,49	445,49		500	55 -	
658000	Übernahme von Bestattungskosten			0,00	0,00		1.000	1.000 -	
670000	Erst. v. Verwaltungs- u. Betr.aufw. Bund			5.271,04	5.271,04		3.000	2.271 +	
716000	Zuweisungen und Zusch. an priv. Untern.			3.600,00	3.600,00		6.000	2.400 -	
1.1100	Unterabschnitt 1.1100 - Einnahmen		K 56,50	100.779,59	100.720,09	K 116,00	78.000	22.854 +	
1.1100	Unterabschnitt 1.1100 - Ausgaben			314.475,54	306.356,66	K 8.118,88	269.100	52.573 + 7.197 -	
	Unterabschnitt 1.1100 - Ergebnis			213.695,95-	205.636,57-		191.100-		

Haushaltsstelle		HW	Reste vom Vorjahr	SOLL	IST	Neue Reste	Haushaltsansatz incl. Veränd.	Planvergleich mehr+/wenig-	Zulässige Mehrausgaben
Nummer	Bezeichnung								
1.1150	Grundbucheinsichtsstelle								
100000	Beglaubigungsgebühren	K	169,20	2.900,40	3.046,60	K 23,00	2.000	900 +	
171000	Zuweisungen vom Land			780,00	780,00		0	780 +	
410000	Besoldung der Beamten			10.607,02	10.607,02		11.000	393 -	
430000	Versorgungsbeiträge für Beamte			30.959,86	30.959,86		31.500	540 -	
450000	Beihilfeumlage für Beamte			8.834,00	8.834,00		12.500	3.666 -	
520000	Geräte, Ausstattung, Einrichtung			0,00	0,00		200	200 -	
562000	Aus- und Fortbildung			0,00	0,00		500	500 -	
650900	Geschäftsausgaben Bürobedarf u.ä.			114,49	114,49		500	386 -	
654000	Dienstreisen			0,00	0,00		300	300 -	
661000	Mitgliedsbeiträge an Verbände und Vereine			0,00	0,00		50	50 -	
1.1150	Unterabschnitt 1.1150 - Einnahmen	K	169,20	3.680,40	3.826,60	K 23,00	2.000	1.680 +	
1.1150	Unterabschnitt 1.1150 - Ausgaben			50.515,37	50.515,37		56.550	6.035 -	
	Unterabschnitt 1.1150 - Ergebnis			46.834,97-	46.688,77-		54.550-		
	Abschnitt 1.11 - Einnahmen	K	225,70	104.459,99	104.546,69	K 139,00	80.000	24.535 +	
	Abschnitt 1.11 - Ausgaben			364.990,91	356.872,03	K 8.118,88	325.650	75 - 52.573 + 13.232 -	
	Abschnitt 1.11 - Ergebnis			260.530,92-	252.325,34-		245.650-		

Haushaltsstelle		HW	Reste vom Vorjahr	SOLL	IST	Neue Reste	Haushaltsansatz incl. Veränd.	Planvergleich mehr+/wenig-	Zulässige Mehrausgaben
Nummer	Bezeichnung								
1.1300	Freiwillige Feuerwehr-Abteilung Appenweier								
167000	Rückersatz für Feuersicherheitsdienst	K	50,00	910,00	960,00		1.000	90 -	
171000	Zuweisungen vom Land			3.995,00	3.995,00		3.000	995 +	
176000	Zuschüsse von privaten Unternehmen			1.655,00	1.655,00		0	1.655 +	
277000	Auflösung von Zuweisungen und Zuschüssen			14.316,02	14.316,02		14.500	184 -	
400000	Aufwendungen für ehrenamtliche Tätigkeit			2.281,73	2.281,73		4.000	1.718 -	
414000	Vergütungen der Beschäftigten			2.653,83	2.653,83		5.500	2.846 -	
434000	Versorgungsbeiträge für Beschäftigte			233,52	233,52		500	266 -	
444000	Sozialversicherungsbeiträge Beschäftigte			531,46	531,46		1.000	469 -	
500000	Unterhalt. d. Grundst. u. baul. Anlagen			119,88	119,88		3.000	2.880 -	
520000	Geräte, Ausstattung, Einrichtung			7.123,72	7.123,72		6.000	1.124 +	860
522000	Unterhaltung der Feuermeldeeinrichtung			0,00	0,00		100	100 -	
540900	Bewirtsch. d. Grundst. u. baul. Anlagen			11.971,58	11.971,58		9.000	2.972 +	
541000	Entschädigung für Feuersicherheitsdienst			0,00	0,00		1.000	1.000 -	
541900	Stromkosten			3.441,05	3.441,05		3.000	441 +	
550000	Haltung von Fahrzeugen			11.807,93	11.616,17	K	191,76	2.808 +	
640000	Steuern, Versicherungen, Schadensfälle			2.307,51	2.307,51		2.700	392 -	
650900	Geschäftsausgaben Bürobedarf u.ä.			891,00	891,00		500	391 +	
652900	Geschäftsausgaben Post- und Fernmeldegeb.			1.712,44	1.656,47	K	55,97	288 -	
654000	Dienstreisen			0,00	0,00		100	100 -	
661000	Mitgliedsbeiträge an Verbände und Vereine			319,73	319,73		400	80 -	
668000	Vermischte Ausgaben			1.004,93	1.004,93		0	1.005 +	740
679000	Innere Verrechnung der Bauhofleistungen			39.939,13	39.939,13		33.000	6.939 +	
681000	Afa f. Grundst. u. grundst.gl. Rechte			29.589,21	29.589,21		28.500	1.089 +	
682000	Abschreibungen für bewegliche Sachen			28.694,28	28.694,28		26.000	2.694 +	
685000	Verzinsung des Anlagekapitals			20.568,28	20.568,28		20.500	68 +	
700000	Zuschüsse für laufende Zwecke			1.068,50	1.068,50		1.000	69 +	
1.1300	Unterabschnitt 1.1300 - Einnahmen	K	50,00	20.876,02	20.926,02		18.500	2.650 +	
1.1300	Unterabschnitt 1.1300 - Ausgaben			166.259,71	166.011,98	K	247,73	19.600 +	1.600
	Unterabschnitt 1.1300 - Ergebnis			145.383,69-	145.085,96-		138.300-	10.140 -	

Haushaltsstelle		HW	Reste vom Vorjahr	SOLL	IST	Neue Reste	Haushaltsansatz incl. Veränd.	Planvergleich mehr+/wenig-	Zulässige Mehrausgaben
Nummer	Bezeichnung								
1.1301	Freiwillige Feuerwehr-Abteilung Nesselried								
171000	Zuweisungen vom Land			2.040,00	2.040,00		2.500	460 -	
277000	Auflösung von Zuweisungen und Zuschüssen			233,15	233,15		500	267 -	
400000	Aufwendungen für ehrenamtliche Tätigkeit			2.119,22	2.119,22		3.000	881 -	
414000	Vergütungen der Beschäftigten			807,24	807,24		900	93 -	
434000	Versorgungsbeiträge für Beschäftigte			70,89	70,89		100	29 -	
444000	Sozialversicherungsbeiträge Beschäftigte			159,62	159,62		200	40 -	
500000	Unterhalt. d. Grundst. u. baul. Anlagen			0,00	0,00		800	800 -	
501000	Unterhaltung der Feuerlöschteiche			0,00	0,00		1.000	1.000 -	
520000	Geräte, Ausstattung, Einrichtung			648,50	648,50		2.000	1.352 -	
522000	Unterhaltung der Feuermeldeeinrichtung			0,00	0,00		100	100 -	
540900	Bewirtsch. d. Grundst. u. baul. Anlagen			1.463,63	1.463,63		1.500	36 -	
541900	Stromkosten			0,00	0,00		1.000	1.000 -	
550000	Haltung von Fahrzeugen			1.971,28	1.969,50	K	2.300	329 -	
640000	Steuern, Versicherungen, Schadensfälle			1.813,60	1.813,60		2.700	886 -	
650900	Geschäftsausgaben Bürobedarf u.ä.			19,03	19,03		300	281 -	
652900	Geschäftsausgaben Post- und Fernmeldegeb.			493,48	493,48		500	7 -	
654000	Dienstreisen			0,00	0,00		50	50 -	
661000	Mitgliedsbeiträge an Verbände und Vereine			168,16	168,16		300	132 -	
679000	Innere Verrechnung der Bauhofleistungen			781,74	781,74		1.000	218 -	
681000	Afa f. Grundst. u. grundst.gl. Rechte			2.146,40	2.146,40		2.500	354 -	
682000	Abschreibungen für bewegliche Sachen			13.078,06	13.078,06		6.500	6.578 +	
685000	Verzinsung des Anlagekapitals			3.291,84	3.291,84		3.000	292 +	
700000	Zuschüsse für laufende Zwecke			542,00	542,00		1.000	458 -	
1.1301	Unterabschnitt 1.1301 - Einnahmen			2.273,15	2.273,15		3.000	727 -	
1.1301	Unterabschnitt 1.1301 - Ausgaben			29.574,69	29.572,91	K	30.750	6.870 + 8.045 -	
	Unterabschnitt 1.1301 - Ergebnis			27.301,54-	27.299,76-		27.750-		

Haushaltsstelle		HW	Reste vom Vorjahr	SOLL	IST	Neue Reste	Haushaltsansatz incl. Veränd.	Planvergleich mehr+/wenig-	Zulässige Mehrausgaben
Nummer	Bezeichnung								
1.1302	Freiwillige Feuerwehr-Abteilung Urloffen								
140000	Mieten			3.534,00	3.534,00		3.500	34 +	
151000	Ersätze			1.501,06	1.501,06		1.500	1 +	
171000	Zuweisungen vom Land			5.015,00	5.015,00		5.000	15 +	
277000	Auflösung von Zuweisungen und Zuschüssen			7.306,51	7.306,51		7.500	193 -	
400000	Aufwendungen für ehrenamtliche Tätigkeit			3.298,73	3.298,73		4.000	701 -	
414000	Vergütungen der Beschäftigten			3.683,71	3.683,71		4.500	816 -	
444000	Sozialversicherungsbeiträge Beschäftigte			636,39	636,39		800	164 -	
500000	Unterhalt. d. Grundst. u. baul. Anlagen			2.953,17	2.953,17		2.500	453 +	
512000	Unterhaltung der Löscheinrichtungen			0,00	0,00		300	300 -	
520000	Geräte, Ausstattung, Einrichtung			5.369,51	4.804,51	K	6.000	630 -	229
521000	Ausrüstung des Fanfarenzuges			3.537,97	3.537,97		3.200	338 +	
522000	Unterhaltung der Feuermeldeeinrichtung			0,00	0,00		300	300 -	
540900	Bewirtsch. d. Grundst. u. baul. Anlagen			8.185,01	8.185,01		10.000	1.815 -	
541900	Stromkosten			2.486,84	2.486,84		3.000	513 -	
550000	Haltung von Fahrzeugen			6.691,32	6.633,77	K	6.500	191 +	
640000	Steuern, Versicherungen, Schadensfälle			3.208,73	3.208,73		4.500	1.291 -	
650900	Geschäftsausgaben Bürobedarf u.ä.			146,82	146,82		300	153 -	
652900	Geschäftsausgaben Post- und Fernmeldegeb.	K	32,78	735,59	735,59	K	1.500	764 -	
654000	Dienstreisen			0,00	0,00		100	100 -	
661000	Mitgliedsbeiträge an Verbände und Vereine			401,81	401,81		500	98 -	
679000	Innere Verrechnung der Bauhofleistungen			2.048,21	2.048,21		3.000	952 -	
681000	Afa f. Grundst. u. grundst.gl. Rechte			22.703,25	22.703,25		23.000	297 -	
682000	Abschreibungen für bewegliche Sachen			23.810,65	23.810,65		22.500	1.311 +	
685000	Verzinsung des Anlagekapitals			18.719,42	18.719,42		20.000	1.281 -	
700000	Zuschüsse für laufende Zwecke			1.254,50	1.254,50		1.500	246 -	
1.1302	Unterabschnitt 1.1302 - Einnahmen			17.356,57	17.356,57		17.500	50 +	
1.1302	Unterabschnitt 1.1302 - Ausgaben	K	32,78	109.871,63	109.249,08	K	655,33	193 -	229
	Unterabschnitt 1.1302 - Ergebnis			92.515,06-	91.892,51-		100.500-	2.293 +	10.421 -

Haushaltsstelle		HW	Reste vom Vorjahr	SOLL	IST	Neue Reste	Haushaltsansatz incl. Veränd.	Planvergleich mehr+/wenig-	Zulässige Mehrausgaben
Nummer	Bezeichnung								
1.1303	Gesamtfirewehr der Gemeinde Appenweier								
151000	Ersätze	K	1.884,24	66.615,76	66.285,92	K 2.214,08	15.000	51.616 +	
171000	Zuweisungen vom Land			1.368,00	1.368,00		1.000	368 +	
176000	Zuschüsse von privaten Unternehmen			250,00	250,00		0	250 +	
277000	Auflösung von Zuweisungen und Zuschüssen			7.262,00	7.262,00		0	7.262 +	
400000	Aufwendungen für ehrenamtliche Tätigkeit			3.300,00	3.300,00		5.000	1.700 -	
414000	Vergütungen der Beschäftigten			16.746,70	16.746,70		17.000	253 -	
434000	Versorgungsbeiträge für Beschäftigte			1.457,46	1.457,46		1.500	43 -	
444000	Sozialversicherungsbeiträge Beschäftigte			3.428,26	3.428,26		3.500	72 -	
500000	Betriebskosten für digitale Alarmierung			763,86	763,86		1.700	936 -	
520000	Wartung der Atemschutzgeräte			8.613,31	8.613,31		16.000	7.387 -	
520100	Geräte für digitale Alarmierung			2.819,43	2.819,43		2.500	319 +	
521000	EDV-Kosten MP Feuer			2.173,66	2.173,66		2.000	174 +	
550000	Haltung Führungsfahrzeug			5.969,50	5.903,48	K 66,02	6.000	31 -	
561000	Dienst- und Schutzkleidung			52.345,54	52.003,44	K 342,10	55.000	2.654 -	
561100	Ausrüstung Jugendfeuerwehr			1.488,86	0,00	K 1.488,86	1.500	11 -	
561200	Vermischte Ausgaben Jugendfeuerwehr			1.876,66	1.876,66		2.000	123 -	
561300	Vermischte Ausgaben Alterskameraden			480,00	480,00		500	20 -	
562000	Aus- und Fortbildung (Führerscheine)	H	10.000,00	11.585,11	9.585,11	H 12.000,00	4.000	7.585 +	7.585
562100	Aus- und Fortbildung (alle Abteilungen)	H	13.000,00	4.826,12-	7.453,88	K 720,00	16.000	20.826 -	7.585-
581000	Ehrlungen, Jubiläen, Repräsentationen			1.415,40	1.415,40		100	1.315 +	
605000	Übungen und Einsätze			56.484,71	56.484,71		19.000	37.485 +	
650900	Geschäftsausgaben Bürobedarf u.ä.			1.268,12	1.268,12		1.500	232 -	
682000	Abschreibungen für bewegliche Sachen			45.680,35	45.680,35		11.500	34.180 +	
685000	Verzinsung des Anlagekapitals			5.265,38	5.265,38		3.000	2.265 +	
1.1303	Unterabschnitt 1.1303 - Einnahmen	K	1.884,24	75.495,76	75.165,92	K 2.214,08	16.000	59.496 +	
1.1303	Unterabschnitt 1.1303 - Ausgaben	H	23.000,00	218.336,19	226.719,21	H 12.000,00 K 2.616,98	169.300	83.324 + 34.288 -	7.585 7.585-
	Unterabschnitt 1.1303 - Ergebnis			142.840,43-	151.553,29-		153.300-		
	Abschnitt 1.13 - Einnahmen	K	1.934,24	116.001,50	115.721,66	K 2.214,08	55.000	62.196 +	
	Abschnitt 1.13 - Ausgaben	H K	23.000,00 32,78	524.042,22	531.553,18	H 12.000,00 K 3.521,82	474.850	112.087 + 62.894 -	9.414 7.585-
	Abschnitt 1.13 - Ergebnis			408.040,72-	415.831,52-		419.850-		
	Einzelplan 1.1 - Einnahmen	K	2.159,94	220.461,49	220.268,35	K 2.353,08	135.000	86.731 +	
	Einzelplan 1.1 - Ausgaben	H K	23.000,00 32,78	889.033,13	888.425,21	H 12.000,00 K 11.640,70	800.500	164.660 + 76.126 -	9.414 7.585-
	Einzelplan 1.1 - Ergebnis			668.571,64-	668.156,86-		665.500-		

Haushaltsstelle		HW	Reste vom Vorjahr	SOLL	IST	Neue Reste	Haushaltsansatz incl. Veränd.	Planvergleich mehr+/wenig-	Zulässige Mehrausgaben
Nummer	Bezeichnung								
1.2111	Schauenburgschule, Grundschule Urloffen								
140000	Mieten und Pachten			4.159,80	4.159,80		4.000	160 +	
151000	Ersätze			1.660,19	1.660,19		1.500	160 +	
152000	Kostenersatz Mittagessen			11.314,50	11.227,50	K 87,00	10.000	1.315 +	
162000	Schullastenausgleich			200,00	200,00		0	200 +	
177000	Spenden			100,00	100,00		0	100 +	
414000	Vergütungen der Beschäftigten			56.252,68	56.252,68		61.000	4.747 -	
434000	Versorgungsbeiträge für Beschäftigte			4.966,94	4.966,94		5.500	533 -	
444000	Sozialversicherungsbeiträge Beschäftigte			11.744,95	11.744,95		13.000	1.255 -	
454000	Beihilfen u.ä. an Beschäftigte			3,00	3,00		100	97 -	
500000	Unterhalt. d. Grundst. u. baul. Anlagen			8.078,80	8.078,80		10.500	2.421 -	2.000-
520000	Geräte, Ausstattung, Einrichtung			5.139,58	5.139,58		16.000	10.860 -	9.000-
520100	Geräte, Ausrüstung f. Gebäudeunterhaltg.			1.396,98	1.396,98		500	897 +	
540900	Bewirtsch. d. Grundst. u. baul. Anlagen			20.079,67	20.079,67		35.000	14.920 -	
541900	Stromkosten			5.426,61	5.426,61		6.000	573 -	
550000	Haltung Dienstfahrzeug			313,36	311,58	K 1,78	1.500	1.187 -	
561000	Dienst- und Schutzkleidung			340,15	340,15		400	60 -	
562000	Aus- und Fortbildung			240,13	240,13		600	360 -	
580000	Kosten Mittagessen			11.537,13	11.537,13		11.000	537 +	
581000	Ehrungen, Anerkennungen			707,06	707,06		600	107 +	
589000	Zuschuss für Schullandheim			486,40	486,40		400	86 +	
591000	Lehr- und Unterrichtsmittel			4.805,66	4.805,66		6.000	1.194 -	
592000	Lernmittel			11.317,80	11.317,80		6.100	5.218 +	9.000
593000	Kosten der Schülerbeförderung			0,00	0,00		400	400 -	
640000	Steuern, Versicherungen, Schadensfälle			19.938,11	19.938,11		20.000	62 -	
650900	Geschäftsausgaben Bürobedarf u.ä.			2.751,01	2.751,01		3.000	249 -	
652900	Geschäftsausgaben Post- und Fernmeldegeb.			1.203,14	1.203,14		1.700	497 -	
654000	Dienstreisen			193,13	193,13		600	407 -	
679000	Innere Verrechnung der Bauhofleistungen			13.445,31	13.445,31		13.500	55 -	
679200	Innere Verrechnung Schauenburghalle			29.472,58	29.472,58		28.000	1.473 +	
1.2111	Unterabschnitt 1.2111 - Einnahmen			17.434,49	17.347,49	K 87,00	15.500	1.934 +	
1.2111	Unterabschnitt 1.2111 - Ausgaben			209.840,18	209.838,40	K 1,78	241.400	8.318 + 39.878 -	9.000 11.000-
	Unterabschnitt 1.2111 - Ergebnis			192.405,69-	192.490,91-		225.900-		

Haushaltsstelle		HW	Reste vom Vorjahr	SOLL	IST	Neue Reste	Haushaltsansatz incl. Veränd.	Planvergleich mehr+/-wenig-	Zulässige Mehrausgaben
Nummer	Bezeichnung								
1.2112	Grundschule Nesselried								
152000	Kostenersatz Mittagessen			685,50	685,50		0	686 +	
177000	Spenden			300,00	300,00		0	300 +	
414000	Vergütungen der Beschäftigten			17.666,53	17.666,53		18.000	333 -	
434000	Versorgungsbeiträge für Beschäftigte			1.553,81	1.553,81		2.000	446 -	
444000	Sozialversicherungsbeiträge Beschäftigte			3.573,91	3.573,91		4.000	426 -	
454000	Beihilfen u.ä. an Beschäftigte			0,00	0,00		100	100 -	
500000	Unterhalt. d. Grundst. u. baul. Anlagen			6.656,62	6.656,62		1.800	4.857 +	7.738
520000	Geräte, Ausstattung, Einrichtung			9.562,40	9.562,40		4.800	4.762 +	4.762
540900	Bewirtsch. d. Grundst. u. baul. Anlagen			5.982,33	5.982,33		6.000	18 -	
541900	Stromkosten			1.858,06	1.858,06		1.400	458 +	
562000	Aus- und Fortbildung			31,37	31,37		100	69 -	
580000	Kosten Mittagessen			689,40	689,40		0	689 +	
581000	Ehrungen, Anerkennungen			246,19	246,19		100	146 +	
589000	Zuschuss für Schullandheim			384,00	384,00		300	84 +	
591000	Lehr- und Unterrichtsmittel			2.291,29	2.291,29		3.000	709 -	
592000	Lernmittel			4.520,20	4.520,20		4.300	220 +	
593000	Kosten der Schülerbeförderung			250,00	250,00		1.000	750 -	
640000	Steuern, Versicherungen, Schadensfälle			6.378,03	6.378,03		7.000	622 -	
650900	Geschäftsausgaben Bürobedarf u.ä.			288,46	288,46		1.000	712 -	
652900	Geschäftsausgaben Post- und Fernmeldegeb.			1.417,42	1.417,42		1.000	417 +	
654000	Dienstreisen			0,00	0,00		50	50 -	
679000	Innere Verrechnung der Bauhofleistungen			20.980,91	20.980,91		6.000	14.981 +	
679200	Innere Verrechnung Rebstockhalle			7.202,82	7.202,82		6.000	1.203 +	
1.2112	Unterabschnitt 1.2112 - Einnahmen			985,50	985,50		0	986 +	
1.2112	Unterabschnitt 1.2112 - Ausgaben			91.533,75	91.533,75		67.950	27.818 + 4.234 -	12.500
	Unterabschnitt 1.2112 - Ergebnis			90.548,25-	90.548,25-		67.950-		

Haushaltsstelle		HW	Reste vom Vorjahr	SOLL	IST	Neue Reste	Haushaltsansatz incl. Veränd.	Planvergleich mehr+/wenig-	Zulässige Mehrausgaben
Nummer	Bezeichnung								
1.2150	Schwarzwaldschule, Gemeinschaftsschule Appenweier								
151000	Ersätze			8.565,21	8.565,21		15.000	6.435 -	
162000	Schullastenausgleich von Gemeinden			400,00	400,00		600	200 -	
171000	Zuweisungen vom Land			277.815,00	277.815,00		275.000	2.815 +	
177000	Spenden			1.000,00	1.000,00		0	1.000 +	
178000	Zuweisungen von übrigen Bereichen			5.566,66	5.566,66		0	5.567 +	
414000	Vergütungen der Beschäftigten			143.271,86	143.271,86		169.000	25.728 -	
416000	Beschäftigungsentgelte u. dgl.			2.981,28	2.981,28		0	2.981 +	
434000	Versorgungsbeiträge für Beschäftigte			12.396,91	12.396,91		15.000	2.603 -	
444000	Sozialversicherungsbeiträge Beschäftigte			30.130,24	30.130,24		35.500	5.370 -	
454000	Beihilfen u.ä. an Beschäftigte			0,00	0,00		100	100 -	
460000	Personalnebenausgaben			45,00	45,00		0	45 +	
500000	Unterhalt. d. Grundst. u. baul. Anlagen			29.463,60	29.463,60		10.000	19.464 +	12.000
520000	Geräte, Ausstattung, Einrichtung	K	1.787,69	17.923,14	19.710,83		41.000	23.077 -	2.587-
520100	Geräte, Ausrüstung f. Gebäudeunterhaltg.			251,00	251,00		1.000	749 -	
520200	Geräte, Ausrüstung für Schulsozialarbeit			913,99	413,99	H	500,00	86 -	
521000	Wartung der EDV-Anlage	H	9.500,00	7.374,46	15.648,76	K	1.225,70	2.626 -	
540900	Bewirtsch. d. Grundst. u. baul. Anlagen			41.007,31	38.817,74	K	2.189,57	11.007 +	
541900	Stromkosten			20.443,00	20.443,00		18.000	2.443 +	
550000	Haltung Dienstfahrzeug			248,88	247,10	K	1,78	1.251 -	
561000	Dienst- und Schutzkleidung			258,40	258,40		300	42 -	
562000	Aus- und Fortbildung			523,80	523,80		400	124 +	
580000	Kosten Mittagessen			1.450,55	1.450,55		2.000	549 -	
581000	Ehrungen, Anerkennungen			870,74	870,74		900	29 -	
582000	Schulpartnerschaft			874,74	874,74		600	275 +	
583000	Golfprojekt			2.535,00	2.535,00		0	2.535 +	
589000	Zuschuss für Schullandheim			0,00	0,00		1.200	1.200 -	
591000	Lehr- und Unterrichtsmittel			10.382,65	10.382,65		30.000	19.617 -	20.000-
592000	Lernmittel	K	1.860,00-	56.124,32	54.264,32		35.500	20.624 +	20.000
593000	Unterrichtsbedingte Fahrtkosten			1.460,00	1.460,00		1.500	40 -	
640000	Steuern, Versicherungen, Schadensfälle			18.984,10	18.984,10		18.800	184 +	
650900	Geschäftsausgaben Bürobedarf u.ä.			4.644,28	4.644,28		7.000	2.356 -	
652900	Geschäftsausgaben Post- und Fernmeldegeb.			2.858,48	2.833,03	K	25,45	142 -	
654000	Dienstreisen			0,00	0,00		400	400 -	
672000	Schullastenausgleich			1.000,00	1.000,00		600	400 +	
679000	Innere Verrechnung der Bauhofleistungen			29.760,85	29.760,85		40.500	10.739 -	
679200	Innere Verrechnung Schwarzwaldhalle			182.876,61	182.876,61		100.000	82.877 +	
1.2150	Unterabschnitt 1.2150 - Einnahmen			293.346,87	293.346,87		290.600	9.382 +	
1.2150	Unterabschnitt 1.2150 - Ausgaben	H	9.500,00	621.055,19	626.540,38	H	500,00	142.959 +	32.000
		K	72,31-			K	3.442,50	96.704 -	22.587-
	Unterabschnitt 1.2150 - Ergebnis			327.708,32-	333.193,51-		284.200-		
	Abschnitt 1.21 - Einnahmen			311.766,86	311.679,86	K	87,00	12.302 +	
	Abschnitt 1.21 - Ausgaben	H	9.500,00	922.429,12	927.912,53	H	500,00	6.635 -	53.500
		K	72,31-			K	3.444,28	179.095 +	33.587-
	Abschnitt 1.21 - Ergebnis			610.662,26-	616.232,67-		578.050-	140.816 -	

Haushaltsstelle		HW	Reste vom Vorjahr	SOLL	IST	Neue Reste	Haushaltsansatz incl. Veränd.	Planvergleich mehr+/wenig.-	Zulässige Mehrausgaben
Nummer	Bezeichnung								
1.2200	Realschulen								
589000	Zuschuss für Schullandheim			0,00	0,00		500	500 -	
1.2200	Unterabschnitt 1.2200 - Einnahmen			0,00	0,00		0		
1.2200	Unterabschnitt 1.2200 - Ausgaben			0,00	0,00		500	500 -	
	Unterabschnitt 1.2200 - Ergebnis			0,00	0,00		500-		
	Abschnitt 1.22 - Einnahmen			0,00	0,00		0		
	Abschnitt 1.22 - Ausgaben			0,00	0,00		500	500 -	
	Abschnitt 1.22 - Ergebnis			0,00	0,00		500-		

Haushaltsstelle		HW	Reste vom Vorjahr	SOLL	IST	Neue Reste	Haushaltsansatz incl. Veränd.	Planvergleich mehr+/wenig.-	Zulässige Mehrausgaben
Nummer	Bezeichnung								
1.2300	Gymnasien								
589000	Zuschuss für Schullandheim			0,00	0,00		200	200 -	
1.2300	Unterabschnitt 1.2300 - Einnahmen			0,00	0,00		0		
1.2300	Unterabschnitt 1.2300 - Ausgaben			0,00	0,00		200	200 -	
	Unterabschnitt 1.2300 - Ergebnis			0,00	0,00		200-		
	Abschnitt 1.23 - Einnahmen			0,00	0,00		0		
	Abschnitt 1.23 - Ausgaben			0,00	0,00		200	200 -	
	Abschnitt 1.23 - Ergebnis			0,00	0,00		200-		

Haushaltsstelle		HW	Reste vom Vorjahr	SOLL	IST	Neue Reste	Haushaltsansatz incl. Veränd.	Planvergleich mehr+/wenig.-	Zulässige Mehrausgaben
Nummer	Bezeichnung								
1.2900	Sonstiges								
150000	Vermischte Einnahmen			30,00	30,00		0	30 +	
168000	Erstattung Schülerbeförderung Durbach			6.624,00	6.624,00		10.000	3.376 -	
172000	Erstattungen vom Landkreis			61.200,00	61.200,00		3.000	58.200 +	
639000	Schülerbeförderungskosten (Buskosten)			142.142,90	142.142,90		89.000	53.143 +	
639100	Fahrkarten für auswärtige Schüler			12.588,00	12.588,00		5.500	7.088 +	
1.2900	Unterabschnitt 1.2900 - Einnahmen			67.854,00	67.854,00		13.000	58.230 +	
1.2900	Unterabschnitt 1.2900 - Ausgaben			154.730,90	154.730,90		94.500	3.376 -	
	Unterabschnitt 1.2900 - Ergebnis			86.876,90-	86.876,90-		81.500-	60.231 +	

Haushaltsstelle		HW	Reste vom Vorjahr	SOLL	IST	Neue Reste	Haushaltsansatz incl. Veränd.	Planvergleich mehr+/wenig.-	Zulässige Mehrausgaben
Nummer	Bezeichnung								
1.2910	Kernzeitenbetreuung								
111000	Benutzungsgebühr Verlässliche Grundschule	K	20,00	26.240,00	25.980,00	K 280,00	20.000	6.240 +	
171000	Zuweisungen vom Land			12.022,50	12.022,50		12.000	23 +	
414000	Vergütungen der Beschäftigten			38.945,57	38.945,57		35.000	3.946 +	
434000	Versorgungsbeiträge für Beschäftigte			3.186,27	3.186,27		3.500	314 -	
444000	Sozialversicherungsbeiträge Beschäftigte			9.228,72	9.228,72		8.000	1.229 +	
460000	Personalnebenausgaben			13,00	13,00		0	13 +	
520000	Geräte, Ausstattung, Einrichtung			806,86	806,86		0	807 +	1.000
650900	Geschäftsausgaben Bürobedarf u.ä.			175,35	175,35		200	25 -	
1.2910	Unterabschnitt 1.2910 - Einnahmen	K	20,00	38.262,50	38.002,50	K 280,00	32.000	6.263 +	
1.2910	Unterabschnitt 1.2910 - Ausgaben			52.355,77	52.355,77		46.700	5.994 + 338 -	1.000
	Unterabschnitt 1.2910 - Ergebnis			14.093,27-	14.353,27-		14.700-		

Haushaltsstelle		HW	Reste vom Vorjahr	SOLL	IST	Neue Reste	Haushaltsansatz incl. Veränd.	Planvergleich mehr+/wenig-	Zulässige Mehrausgaben
Nummer	Bezeichnung								
1.2950	Soziale Gruppenarbeit								
520000	Geräte, Ausstattung, Einrichtung			702,59	702,59		500	203 +	
562000	Aus- und Fortbildung			0,00	0,00		600	600 -	
650900	Geschäftsausgaben Bürobedarf u.ä.			46,87	46,87		200	153 -	
717000	Personalkosten AWO			1.820,24	1.820,24		3.000	1.180 -	
1.2950	Unterabschnitt 1.2950 - Einnahmen			0,00	0,00		0		
1.2950	Unterabschnitt 1.2950 - Ausgaben			2.569,70	2.569,70		4.300	203 + 1.933 -	
	Unterabschnitt 1.2950 - Ergebnis			2.569,70-	2.569,70-		4.300-		
	Abschnitt 1.29 - Einnahmen		K 20,00	106.116,50	105.856,50	K 280,00	45.000	64.493 + 3.376 -	
	Abschnitt 1.29 - Ausgaben			209.656,37	209.656,37		145.500	66.428 + 2.271 -	1.000
	Abschnitt 1.29 - Ergebnis			103.539,87-	103.799,87-		100.500-		
	Einzelplan 1.2 - Einnahmen		K 20,00	417.883,36	417.536,36	K 367,00	351.100	76.794 + 10.011 -	
	Einzelplan 1.2 - Ausgaben		H 9.500,00 K 72,31-	1.132.085,49	1.137.568,90	H 500,00 K 3.444,28	1.030.350	245.522 + 143.787 -	54.500 33.587-
	Einzelplan 1.2 - Ergebnis			714.202,13-	720.032,54-		679.250-		

Haushaltsstelle		HW	Reste vom Vorjahr	SOLL	IST	Neue Reste	Haushaltsansatz incl. Veränd.	Planvergleich mehr+/wenig.-	Zulässige Mehrausgaben
Nummer	Bezeichnung								
1.3300	Theater, Konzerte, Musikpflege								
111000	Benutzungsgebühren und ähnliche Entgelte			2.428,00	2.428,00		3.000	572 -	
572000	Veranstaltungsaufwand			5.180,77	5.180,77		7.000	1.819 -	
700000	Zuschüsse an Kulturvereine Appenweier			4.708,00	4.708,00		5.000	292 -	
701000	Zuschüsse an Kulturvereine Nesselried			3.226,00	3.226,00		4.000	774 -	
702000	Zuschüsse an Kulturvereine Urloffen			3.621,00	3.621,00		4.000	379 -	
703000	Sonstige Zuschüsse			0,00	0,00		250	250 -	
1.3300	Unterabschnitt 1.3300 - Einnahmen			2.428,00	2.428,00		3.000	572 -	
1.3300	Unterabschnitt 1.3300 - Ausgaben			16.735,77	16.735,77		20.250	3.514 -	
	Unterabschnitt 1.3300 - Ergebnis			14.307,77-	14.307,77-		17.250-		
	Abschnitt 1.33 - Einnahmen			2.428,00	2.428,00		3.000	572 -	
	Abschnitt 1.33 - Ausgaben			16.735,77	16.735,77		20.250	3.514 -	
	Abschnitt 1.33 - Ergebnis			14.307,77-	14.307,77-		17.250-		

Haushaltsstelle		HW	Reste vom Vorjahr	SOLL	IST	Neue Reste	Haushaltsansatz incl. Veränd.	Planvergleich mehr+/wenig.-	Zulässige Mehrausgaben
Nummer	Bezeichnung								
1.3400	Heimat- und Kulturpflege, Ortsbildgestaltung								
130000	Einnahmen aus Verkauf			468,80	468,80		0	469 +	
510000	Anlagenpflege durch Albert-Schweizer-WST			13.165,28	13.165,28		19.000	5.835 -	
630000	Ortsverschönerung Appenweier			12.798,57	12.798,57		20.000	7.201 -	
631000	Ortsverschönerung Nesselried			7.102,57	7.102,57		8.000	897 -	
632000	Ortsverschönerung Urloffen			11.891,92	11.891,92		15.000	3.108 -	
668000	Vermischte Ausgaben			190,40	190,40		0	190 +	
679000	Innere Verrechnung der Bauhofleistungen			123.845,54	123.845,54		129.500	5.654 -	
700000	Zuschüsse an Vereine Appenweier			1.877,62	1.877,62		2.000	122 -	
701000	Zuschüsse an Vereine Nesselried			483,00	483,00		600	117 -	
702000	Zuschüsse an Vereine Urloffen			1.166,00	1.166,00		1.200	34 -	
1.3400	Unterabschnitt 1.3400 - Einnahmen			468,80	468,80		0	469 +	
1.3400	Unterabschnitt 1.3400 - Ausgaben			172.520,90	172.520,90		195.300	190 + 22.970 -	
	Unterabschnitt 1.3400 - Ergebnis			172.052,10-	172.052,10-		195.300-		

Haushaltsstelle		HW	Reste vom Vorjahr	SOLL	IST	Neue Reste	Haushaltsansatz incl. Veränd.	Planvergleich mehr+/wenig.-	Zulässige Mehrausgaben
Nummer	Bezeichnung								
1.3410	Vereinshus Nesselried								
277000	Auflösung von Zuweisungen und Zuschüssen			2.092,00	2.092,00		2.500	408 -	
414000	Vergütungen der Beschäftigten			0,00	0,00		700	700 -	
434000	Versorgungsbeiträge für Beschäftigte			0,00	0,00		100	100 -	
444000	Sozialversicherungsbeiträge Beschäftigte			0,00	0,00		100	100 -	
500000	Unterhalt. d. Grundst. u. baul. Anlagen			1.220,79	1.220,79		1.000	221 +	
540900	Bewirtsch. d. Grundst. u. baul. Anlagen			2.185,36	2.185,36		3.500	1.315 -	
541900	Stromkosten			2.131,16	2.131,16		2.000	131 +	
679000	Innere Verrechnung der Bauhofleistungen			2.952,03	2.952,03		6.000	3.048 -	
681000	Afa für Gebäude u. unbewegliche Sachen			8.212,85	8.212,85		8.500	287 -	
685000	Verzinsung des Anlagekapitals			7.461,80	7.461,80		8.000	538 -	
1.3410	Unterabschnitt 1.3410 - Einnahmen			2.092,00	2.092,00		2.500	408 -	
1.3410	Unterabschnitt 1.3410 - Ausgaben			24.163,99	24.163,99		29.900	352 +	
	Unterabschnitt 1.3410 - Ergebnis			22.071,99-	22.071,99-		27.400-	6.088 -	

Haushaltsstelle		HW	Reste vom Vorjahr	SOLL	IST	Neue Reste	Haushaltsansatz incl. Veränd.	Planvergleich mehr+/wenig-	Zulässige Mehrausgaben
Nummer	Bezeichnung								
1.3420	Bürgerzentrum Urloffen								
140000	Mieten	K	418,00	1.453,00	1.288,00	K 583,00	2.000	547 -	
151000	Ersätze	K	235,00	519,78	425,09	K 329,69	500	20 +	
277000	Auflösung von Zuweisungen und Zuschüssen			8.000,00	8.000,00		8.000		
414000	Vergütungen der Beschäftigten			8.784,69	8.784,69		10.000	1.215 -	
434000	Versorgungsbeiträge für Beschäftigte			785,47	785,47		1.000	215 -	
444000	Sozialversicherungsbeiträge Beschäftigte			2.034,35	2.034,35		2.500	466 -	
500000	Unterhalt. d. Grundst. u. baul. Anlagen			1.781,85	1.781,85		2.000	218 -	
520000	Geräte, Ausstattung, Einrichtung			138,63	138,63		1.000	861 -	
540900	Bewirtsch. d. Grundst. u. baul. Anlagen			14.477,39	14.477,39		9.000	5.477 +	
541900	Stromkosten			4.944,05	4.944,05		4.000	944 +	
640000	Steuern, Versicherungen, Schadensfälle			0,00	0,00		500	500 -	
652900	Geschäftsausgaben Post- und Fernmeldegeb.			59,60	59,60		500	440 -	
654000	Dienstreisen			193,13	193,13		200	7 -	
679000	Innere Verrechnung der Bauhofleistungen			2.421,01	2.421,01		4.000	1.579 -	
681000	Afa für Gebäude u. unbewegliche Sachen			52.479,45	52.479,45		52.500	21 -	
682000	Abschreibungen für bewegliche Sachen			12.728,33	12.728,33		13.000	272 -	
685000	Verzinsung des Anlagekapitals			65.768,33	65.768,33		68.000	2.232 -	
1.3420	Unterabschnitt 1.3420 - Einnahmen	K	653,00	9.972,78	9.713,09	K 912,69	10.500	20 +	
1.3420	Unterabschnitt 1.3420 - Ausgaben			166.596,28	166.596,28		168.200	547 -	
	Unterabschnitt 1.3420 - Ergebnis			156.623,50-	156.883,19-		157.700-	6.421 +	
	Abschnitt 1.34 - Einnahmen	K	653,00	12.533,58	12.273,89	K 912,69	13.000	489 +	
	Abschnitt 1.34 - Ausgaben			363.281,17	363.281,17		393.400	955 -	
	Abschnitt 1.34 - Ergebnis			350.747,59-	351.007,28-		380.400-	6.964 +	
								37.083 -	

Haushaltsstelle		HW	Reste vom Vorjahr	SOLL	IST	Neue Reste	Haushaltsansatz incl. Veränd.	Planvergleich mehr+/wenig-	Zulässige Mehrausgaben
Nummer	Bezeichnung								
1.3700	Kirchen, Religiöse Einrichtungen								
151100	Spenden			2.083,06	2.083,06		0	2.083 +	
414000	Vergütungen der Beschäftigten			8.051,84	8.051,84		8.500	448 -	
434000	Versorgungsbeiträge für Beschäftigte			354,51	354,51		500	145 -	
444000	Sozialversicherungsbeiträge Beschäftigte			2.438,20	2.438,20		2.500	62 -	
500000	Unterhalt. d. Grundst. u. baul. Anlagen			1.170,76	1.170,76		1.000	171 +	
520000	Unterhaltung der Kirchenglocken			1.475,72	1.475,72		2.000	524 -	
540900	Bewirtsch. d. Grundst. u. baul. Anlagen			713,20	713,20		1.500	787 -	
1.3700	Unterabschnitt 1.3700 - Einnahmen			2.083,06	2.083,06		0	2.083 +	
1.3700	Unterabschnitt 1.3700 - Ausgaben			14.204,23	14.204,23		16.000	171 +	
	Unterabschnitt 1.3700 - Ergebnis			12.121,17-	12.121,17-		16.000-	1.967 -	
	Abschnitt 1.37 - Einnahmen			2.083,06	2.083,06		0	2.083 +	
	Abschnitt 1.37 - Ausgaben			14.204,23	14.204,23		16.000	171 +	
	Abschnitt 1.37 - Ergebnis			12.121,17-	12.121,17-		16.000-	1.967 -	
	Einzelplan 1.3 - Einnahmen		K 653,00	17.044,64	16.784,95	K 912,69	16.000	2.572 +	
	Einzelplan 1.3 - Ausgaben			394.221,17	394.221,17		429.650	1.527 -	
	Einzelplan 1.3 - Ergebnis			377.176,53-	377.436,22-		413.650-	7.135 +	
								42.563 -	

Haushaltsstelle		HW	Reste vom Vorjahr	SOLL	IST	Neue Reste	Haushaltsansatz incl. Veränd.	Planvergleich mehr+/wenig-	Zulässige Mehrausgaben
Nummer	Bezeichnung								
1.4360	Obdachlose, Flüchtlinge, Asylanten								
140000	Mietenerstattung	K	5.378,23	7.985,88	11.735,25	K 1.628,86	8.000	14 -	
141000	Ersatz von Nebenkosten	K	9.955,48	2.476,63	11.601,51	K 830,60	6.000	3.523 -	
161000	Erstattungen vom Land			1.410,00	1.410,00		2.000	590 -	
171000	Zuweisungen vom Land			51.882,45	51.882,45		0	51.882 +	
414000	Vergütungen der Beschäftigten			34.286,87	34.286,87		35.000	713 -	
434000	Versorgungsbeiträge für Beschäftigte			2.390,24	2.390,24		3.000	610 -	
444000	Sozialversicherungsbeiträge Beschäftigte			7.194,79	7.194,79		7.000	195 +	
454000	Beihilfen u.ä. an Beschäftigte			3,00	3,00		100	97 -	
500000	Unterhalt. d. Grundst. u. baul. Anlagen			804,74	804,74		1.000	195 -	
520000	Geräte, Ausstattung, Einrichtung			3.925,15	3.925,15		20.000	16.075 -	
531000	Mieten für Unterkünfte			13.869,50	13.869,50		20.000	6.131 -	
540900	Bewirtsch. d. Grundst. u. baul. Anlagen			23.718,94	23.534,49	K 184,45	19.000	4.719 +	
541900	Stromkosten			2.478,59	2.455,91	K 22,68	3.000	521 -	
562000	Aus- und Fortbildung			31,96	31,96		400	368 -	
640000	Steuern, Versicherungen, Schadensfälle			186,50	186,50		1.000	814 -	
652900	Geschäftsausgaben Post- und Fernmeldegeb.			21,06	21,06		200	179 -	
654000	Dienstreisen			0,00	0,00		200	200 -	
668000	Auslagen für Flüchtlingsunterbringung			475,83	465,30	K 10,53	0	476 +	
1.4360	Unterabschnitt 1.4360 - Einnahmen	K	15.333,71	63.754,96	76.629,21	K 2.459,46	16.000	51.882 +	
1.4360	Unterabschnitt 1.4360 - Ausgaben			89.387,17	89.169,51	K 217,66	109.900	4.127 -	
	Unterabschnitt 1.4360 - Ergebnis			25.632,21-	12.540,30-		93.900-	5.390 +	
								25.902 -	
	Abschnitt 1.43 - Einnahmen	K	15.333,71	63.754,96	76.629,21	K 2.459,46	16.000	51.882 +	
	Abschnitt 1.43 - Ausgaben			89.387,17	89.169,51	K 217,66	109.900	4.127 -	
	Abschnitt 1.43 - Ergebnis			25.632,21-	12.540,30-		93.900-	5.390 +	
								25.902 -	

Haushaltsstelle		HW	Reste vom Vorjahr	SOLL	IST	Neue Reste	Haushaltsansatz incl. Veränd.	Planvergleich mehr+/wenig.-	Zulässige Mehrausgaben
Nummer	Bezeichnung								
1.4510	Jugendarbeit								
500000	Sachkosten			0,00	0,00		400	400 -	
520000	Geräte, Ausstattung, Einrichtung			0,00	0,00		500	500 -	
540900	Bewirtsch. d. Grundst. u. baul. Anlagen			0,00	0,00		100	100 -	
570000	Ferienprogramm			3.120,57	3.120,57		2.600	521 +	
652900	Geschäftsausgaben Post- und Fernmeldegeb.			794,30	735,57	K	1.100	306 -	
679000	Innere Verrechnung der Bauhofleistungen			157,17	157,17		0	157 +	
700000	Zuschüsse für Jugendfreizeiten			3.756,30	3.756,30		7.000	3.244 -	
717000	Betriebskostenzuschuss Jugendhaus (AWO)			53.050,80	53.050,80		59.000	5.949 -	
1.4510	Unterabschnitt 1.4510 - Einnahmen			0,00	0,00		0		
1.4510	Unterabschnitt 1.4510 - Ausgaben			60.879,14	60.820,41	K	70.700	678 + 10.499 -	
	Unterabschnitt 1.4510 - Ergebnis			60.879,14-	60.820,41-		70.700-		
	Abschnitt 1.45 - Einnahmen			0,00	0,00		0		
	Abschnitt 1.45 - Ausgaben			60.879,14	60.820,41	K	70.700	678 + 10.499 -	
	Abschnitt 1.45 - Ergebnis			60.879,14-	60.820,41-		70.700-		

Haushaltsstelle		HW	Reste vom Vorjahr	SOLL	IST	Neue Reste	Haushaltsansatz incl. Veränd.	Planvergleich mehr+/wenig-	Zulässige Mehrausgaben
Nummer	Bezeichnung								
1.4640	Schauenburgkindergarten Urloffen								
111000	Kindergartengebühren	K	5,00	67.231,00	67.135,00	K 101,00	60.000	7.231 +	
152000	Kostenersatz Mittagessen			12.153,60	12.134,40	K 19,20	12.000	154 +	
171000	Kindergartenförderung (§ 29 b FAG)			106.685,37	106.685,37		106.000	685 +	
171100	Kleinkindbetreuung (§ 29 c FAG)			20.740,52	20.740,52		18.000	2.741 +	
414000	Vergütungen der Beschäftigten			388.227,29	388.227,29		381.000	7.227 +	
416000	Beschäftigungsentgelte u. dgl.			1.832,70	1.832,70		1.000	833 +	
434000	Versorgungsbeiträge für Beschäftigte			34.181,43	34.181,43		34.000	181 +	
444000	Sozialversicherungsbeiträge Beschäftigte			78.544,71	78.544,71		77.000	1.545 +	
454000	Beihilfen u.ä. an Beschäftigte			9,00	9,00		100	91 -	
500000	Unterhalt. d. Grundst. u. baul. Anlagen	K	5.510,60	3.919,43	9.430,03		4.000	81 -	
520000	Geräte, Ausstattung, Einrichtung			3.370,76	3.370,76		5.300	1.929 +	1.929-
540900	Bewirtsch. d. Grundst. u. baul. Anlagen			11.279,33	11.279,33		9.000	2.279 +	
541900	Stromkosten			1.522,60	1.522,60		1.500	23 +	
562000	Aus- und Fortbildung	H	4.900,00	3.251,94	1.251,94	H 6.900,00	3.300	48 -	
570000	Spiel- und Bastelmaterial			2.400,00	2.400,00		2.400		
580000	Kosten Mittagessen			9.724,00	9.724,00		12.000	2.276 -	
591000	Rundfunkbeiträge			69,96	69,96		300	230 -	
650900	Geschäftsausgaben Bürobedarf u.ä.			1.019,84	1.019,84		1.200	180 -	
652900	Geschäftsausgaben Post- und Fernmeldegeb.			863,49	863,49		1.000	137 -	
654000	Dienstreisen			372,19	372,19		500	128 -	
679000	Innere Verrechnung der Bauhofleistungen			7.900,49	7.900,49		13.500	5.600 +	
679200	Innere Verrechnung der Verwaltungskosten			34.114,95	34.114,95		26.000	8.115 +	
681000	Afa f. Grundst. u. grundst.gl. Rechte			25.595,38	25.595,38		24.500	1.095 +	
682000	Abschreibungen für bewegliche Sachen			1.317,90	1.317,90		1.500	182 -	
685000	Verzinsung des Anlagekapitals			21.682,66	21.682,66		22.000	317 -	
1.4640	Unterabschnitt 1.4640 - Einnahmen	K	5,00	206.810,49	206.695,29	K 120,20	196.000	10.810 +	
1.4640	Unterabschnitt 1.4640 - Ausgaben	H	4.900,00	631.200,05	634.710,65	H 6.900,00	621.100	21.298 +	1.929-
		K	5.510,60					11.198 -	
	Unterabschnitt 1.4640 - Ergebnis			424.389,56-	428.015,36-		425.100-		

Haushaltsstelle		HW	Reste vom Vorjahr	SOLL	IST	Neue Reste	Haushaltsansatz incl. Veränd.	Planvergleich mehr+/wenig.-	Zulässige Mehrausgaben
Nummer	Bezeichnung								
1.4641	Kindergarten St. Michael Appenweier								
171000	Kindergartenförderung (§ 29 b FAG)			113.353,21	113.353,21		113.000	353 +	
171100	Kleinkindbetreuung (§ 29 c FAG)			9.678,91	9.678,91		8.000	1.679 +	
277000	Auflösung von Zuweisungen und Zuschüssen			3.243,64	3.243,64		3.500	256 -	
500000	Unterhalt. d. Grundst. u. baul. Anlagen			9.140,12	9.140,12		4.000	5.140 +	4.500
540900	Bewirtsch. d. Grundst. u. baul. Anlagen			1.116,83	1.116,83		1.000	117 +	
679000	Innere Verrechnung der Bauhofleistungen			8.283,31	8.283,31		17.500	9.217 -	
681000	Afa f. Grundst. u. grundst.gl. Rechte			23.860,54	23.860,54		23.000	861 +	
682000	Abschreibungen für bewegliche Sachen			1.327,09	1.327,09		2.500	1.173 -	
685000	Verzinsung des Anlagekapitals			16.369,85	16.369,85		17.000	630 -	
700000	Betriebskostenzuschuss an Kirchengemeinde	K	5.547,32-	425.848,67	411.600,68	K	8.700,67	418.000	7.849 +
1.4641	Unterabschnitt 1.4641 - Einnahmen			126.275,76	126.275,76		124.500	2.032 +	
1.4641	Unterabschnitt 1.4641 - Ausgaben	K	5.547,32-	485.946,41	471.698,42	K	8.700,67	483.000	13.966 +
	Unterabschnitt 1.4641 - Ergebnis			359.670,65-	345.422,66-		358.500-	11.020 -	4.500

Haushaltsstelle		HW	Reste vom Vorjahr	SOLL	IST	Neue Reste	Haushaltsansatz incl. Veränd.	Planvergleich mehr+/wenig.-	Zulässige Mehrausgaben
Nummer	Bezeichnung								
1.4642	Kirchliche Kindergärten								
171000	Kindergartenförderung (§ 29 b FAG)			144.787,30	144.787,30		144.000	787 +	
171100	Kleinkindbetreuung (§ 29 c FAG)			117.529,67	117.529,67		102.000	15.530 +	
679000	Innere Verrechnung der Bauhofleistungen			0,00	0,00		500	500 -	
701000	Betriebskostenzuschuss St. Konrad			341.955,83	331.160,00	K	332.000	9.956 +	
702000	Betriebskostenzuschuss St. Martin	K	31.340,49-	359.914,55	340.921,51	K	375.000	15.085 -	
1.4642	Unterabschnitt 1.4642 - Einnahmen			262.316,97	262.316,97		246.000	16.317 +	
1.4642	Unterabschnitt 1.4642 - Ausgaben	K	31.340,49-	701.870,38	672.081,51	K	707.500	9.956 + 15.585 -	
	Unterabschnitt 1.4642 - Ergebnis			439.553,41-	409.764,54-		461.500-		

Haushaltsstelle		HW	Reste vom Vorjahr	SOLL	IST	Neue Reste	Haushaltsansatz incl. Veränd.	Planvergleich mehr+/wenig.-	Zulässige Mehrausgaben
Nummer	Bezeichnung								
1.4643	Einrichtungen freier Träger und anderer Gemeinden								
171000	Kindergartenförderung (§ 29 b FAG)			1.905,10	1.905,10		1.900	5 +	
172000	Interkomm. Ausgleich Kindergärten			8.153,39	8.153,39		10.000	1.847 -	
172100	Interkomm. Ausgleich Kleinkindbetreuung			17.231,93	17.231,93		10.000	7.232 +	
700000	Betriebskostenzuschuss Waldorfinderg.			0,00	0,00		2.000	2.000 -	
701100	Betriebskostenzuschuss Adlerhorst Appenw.			117.952,24	117.952,24		120.000	2.048 -	
712000	Interkomm. Ausgleich Kindergärten			22.190,92	22.190,92		25.000	2.809 -	
712100	Interkomm. Ausgleich Kleinkindbetreuung			3.974,96	3.974,96		20.000	16.025 -	
717000	Förderung Tagesmütter			0,00	0,00		600	600 -	
1.4643	Unterabschnitt 1.4643 - Einnahmen			27.290,42	27.290,42		21.900	7.237 +	
1.4643	Unterabschnitt 1.4643 - Ausgaben			144.118,12	144.118,12		167.600	1.847 -	
	Unterabschnitt 1.4643 - Ergebnis			116.827,70-	116.827,70-		145.700-	23.482 -	

Haushaltsstelle		HW	Reste vom Vorjahr	SOLL	IST	Neue Reste	Haushaltsansatz incl. Veränd.	Planvergleich mehr+/wenig-	Zulässige Mehrausgaben
Nummer	Bezeichnung								
1.4645	Vogelnest Appenweier (ab 2015)								
140000	Mieten und Pachten			27.000,00	27.000,00		27.000		
151000	Ersätze			4.351,02	4.351,02		4.000	351 +	
171100	Kleinkindbetreuung (§ 29 c FAG)			287.602,02	287.602,02		252.000	35.602 +	
277000	Auflösung v. Zuweisungen und Zuschüssen			1.020,00	1.020,00		1.500	480 -	
500000	Unterhalt. d. Grundst. u. baul. Anlagen			3.445,16	3.445,16		3.000	445 +	
540900	Bewirtsch. d. Grundst. u. baul. Anlagen			2.638,86	2.638,86		2.500	139 +	
541900	Stromkosten			1.657,91	1.657,91		1.500	158 +	
679000	Innere Verrechnung der Bauhofleistungen			2.455,13	2.455,13		37.500	35.045 -	
679200	Innere Verrechnung der Verwaltungskosten			0,00	0,00		13.000	13.000 -	
681000	Afa f. Grundst. u. grundst. gl. Rechte			8.204,54	8.204,54		8.500	295 -	
682000	Abschreibungen für bewegliche Sachen			546,37	546,37		1.000	454 -	
685000	Verzinsung des Anlagekapitals			14.767,30	14.767,30		15.500	733 -	
700000	Betriebskostenzuschuss an Vogelnest			461.197,47	461.197,47		463.000	1.803 -	
1.4645	Unterabschnitt 1.4645 - Einnahmen			319.973,04	319.973,04		284.500	35.953 +	
1.4645	Unterabschnitt 1.4645 - Ausgaben			494.912,74	494.912,74		545.500	480 -	
	Unterabschnitt 1.4645 - Ergebnis			174.939,70-	174.939,70-		261.000-	742 +	
								51.329 -	

Haushaltsstelle		HW	Reste vom Vorjahr	SOLL	IST	Neue Reste	Haushaltsansatz incl. Veränd.	Planvergleich mehr+/wenig-	Zulässige Mehrausgaben
Nummer	Bezeichnung								
1.4646	Schwarzwaldkindergarten Appenweier								
111000	Kindergartengebühren	K	877,00	121.187,00	121.015,60	K 1.048,40	87.000	34.187 +	
112000	Kinderbetreuung U3	K	284,00	20.612,00	20.896,00		15.000	5.612 +	
151000	Ersätze			744,07	744,07		0	744 +	
152000	Kostensersatz Mittagessen	K	261,00	41.702,40	41.477,40	K 486,00	32.000	9.702 +	
171000	Kindergartenförderung (§ 29 b FAG)			119.788,02	119.788,02		119.000	788 +	
171100	Kleinkindbetreuung (§ 29 c FAG)			121.622,18	121.622,18		106.000	15.622 +	
277000	Auflösung v. Zuweisungen und Zuschüssen			4.800,00	4.800,00		5.000	200 -	
414000	Vergütungen der Beschäftigten			650.428,84	650.428,84		704.100	53.671 +	
416000	Beschäftigungsentgelte u. dgl.			4.763,44	4.763,44		7.500	2.737 -	
434000	Versorgungsbeiträge für Beschäftigte			54.756,32	54.756,32		59.700	4.944 -	
444000	Sozialversicherungsbeiträge Beschäftigte			136.641,92	136.641,92		143.200	6.558 -	
454000	Beihilfen u.ä. an Beschäftigte	K	6.758,30-	0,00	6.758,30-		0		
460000	Personalnebenausgaben			218,76	218,76		2.500	2.281 -	
500000	Unterhalt. d. Grundst. u. baul. Anlagen	K	5.081,13	9.332,08	14.413,21		19.000	9.668 -	9.500-
520000	Geräte, Ausstattung, Einrichtung			5.495,72	5.495,72		5.200	296 +	
540900	Bewirtsch. d. Grundst. u. baul. Anlagen			31.101,46	28.911,89	K 2.189,57	20.000	11.101 +	
541900	Stromkosten			2.271,44	2.271,44		2.000	271 +	
562000	Aus- und Fortbildung	H	6.200,00	4.922,70	822,70	H 10.300,00	5.000	77 -	
570000	Spiel- u. Bastelmaterial			3.819,47	3.819,47		4.500	681 -	
580000	Kosten Mittagessen			41.468,10	41.468,10		32.000	9.468 +	
591000	Rundfunkbeiträge			210,00	210,00		0	210 +	
650900	Geschäftsausgaben Bürobedarf u. ä.			1.936,35	1.936,35		1.200	736 +	
652900	Geschäftsausgaben Post- und Fernmeldegeb.			1.634,03	1.634,03		1.200	434 +	
654000	Dienstreisen			91,62	91,62		300	208 -	
679000	Innere Verrechnung der Bauhofleistungen			12.741,12	12.741,12		5.500	7.241 +	
679200	Innere Verrechnung der Verwaltungskosten			60.936,79	60.936,79		35.000	25.937 +	
681000	Afa f. Grundst. u. grundst. gl. Rechte			41.226,40	41.226,40		41.000	226 +	
682000	Abschreibungen für bewegliche Sachen			10.350,07	10.350,07		10.500	150 -	
685000	Verzinsung des Anlagekapitals			52.249,95	52.249,95		55.000	2.750 -	
1.4646	Unterabschnitt 1.4646 - Einnahmen	K	1.422,00	430.455,67	430.343,27	K 1.534,40	364.000	66.656 +	
1.4646	Unterabschnitt 1.4646 - Ausgaben	H K	6.200,00 1.677,17-	1.126.596,58	1.118.629,84	H K 10.300,00 2.189,57	1.154.400	55.921 + 83.725 -	9.500-
	Unterabschnitt 1.4646 - Ergebnis			696.140,91-	688.286,57-		790.400-		

Haushaltsstelle		HW	Reste vom Vorjahr	SOLL	IST	Neue Reste	Haushaltsansatz incl. Veränd.	Planvergleich mehr+/wenig-	Zulässige Mehrausgaben
Nummer	Bezeichnung								
1.4647	Vogelnest Urloffen								
140000	Mieten und Pachten			9.300,00	9.300,00		9.300		
151000	Ersätze			1.440,00	1.440,00		1.500	60 -	
171100	Kleinkindbetreuung (§ 29 c FAG)			66.369,70	66.369,70		58.000	8.370 +	
277000	Auflösung v. Zuweisungen u. Zuschüssen			2.582,45	2.582,45		3.000	418 -	
500000	Unterhalt. d. Grundst. u. baul. Anlagen			1.346,70	1.346,70		3.000	1.653 -	
540900	Bewirtsch. d. Grundst. u. baul. Anlagen			3.184,54	3.184,54		2.500	685 +	
541900	Stromkosten			663,78	663,78		0	664 +	
681000	Afa f. Grundst. u. grundst.gl. Rechte			3.464,53	3.464,53		3.500	35 -	
682000	Abschreibungen für bewegliche Sachen			2.395,86	2.395,86		2.500	104 -	
685000	Verzinsung des Anlagekapitals			1.254,04	1.254,04		1.500	246 -	
700000	Betriebskostenzuschuss an Vogelnest			278.753,46	278.753,46		180.500	98.253 +	99.531
1.4647	Unterabschnitt 1.4647 - Einnahmen			79.692,15	79.692,15		71.800	8.370 + 478 -	
1.4647	Unterabschnitt 1.4647 - Ausgaben			291.062,91	291.062,91		193.500	99.602 + 2.039 -	99.531
	Unterabschnitt 1.4647 - Ergebnis			211.370,76-	211.370,76-		121.700-		
	Abschnitt 1.46 - Einnahmen		K	1.427,00	1.452.814,50	K	1.654,60	147.375 + 3.261 -	
	Abschnitt 1.46 - Ausgaben		H K	11.100,00 33.054,38-	3.875.707,19	H K	17.200,00 9.338,62	201.486 + 198.378 -	104.031 11.429-
	Abschnitt 1.46 - Ergebnis			2.422.892,69-	2.374.627,29-		2.563.900-		

Haushaltsstelle		HW	Reste vom Vorjahr	SOLL	IST	Neue Reste	Haushaltsansatz incl. Veränd.	Planvergleich mehr+/wenig.-	Zulässige Mehrausgaben
Nummer	Bezeichnung								
1.4700	Förderung Wohlfahrtspflege								
700000	Zuschüsse für laufende Zwecke			2.873,00	2.873,00		3.000	127 -	
1.4700	Unterabschnitt 1.4700 - Einnahmen			0,00	0,00		0		
1.4700	Unterabschnitt 1.4700 - Ausgaben			2.873,00	2.873,00		3.000	127 -	
	Unterabschnitt 1.4700 - Ergebnis			2.873,00-	2.873,00-		3.000-		
	Abschnitt 1.47 - Einnahmen			0,00	0,00		0		
	Abschnitt 1.47 - Ausgaben			2.873,00	2.873,00		3.000	127 -	
	Abschnitt 1.47 - Ergebnis			2.873,00-	2.873,00-		3.000-		
	Einzelplan 1.4 - Einnahmen		K 16.760,71	1.516.569,46	1.529.216,11	K 4.114,06	1.324.700	199.257 + 7.388 -	
	Einzelplan 1.4 - Ausgaben		H 11.100,00 K 33.054,38-	4.028.846,50	3.980.077,11	H 17.200,00 K 9.615,01	4.056.200	207.553 + 234.906 -	104.031 11.429-
	Einzelplan 1.4 - Ergebnis			2.512.277,04-	2.450.861,00-		2.731.500-		

Haushaltsstelle		HW	Reste vom Vorjahr	SOLL	IST	Neue Reste	Haushaltsansatz incl. Veränd.	Planvergleich mehr+/wenig.-	Zulässige Mehrausgaben
Nummer	Bezeichnung								
1.5000	Desinfektion, Tierseuchen, Schädlingsbekämpfung								
151000	Ersätze			75,00	75,00		0	75 +	
630000	Ungezieferbekämpfungskosten			3.656,57	3.656,57		5.000	1.343 -	
1.5000	Unterabschnitt 1.5000 - Einnahmen			75,00	75,00		0	75 +	
1.5000	Unterabschnitt 1.5000 - Ausgaben			3.656,57	3.656,57		5.000	1.343 -	
	Unterabschnitt 1.5000 - Ergebnis			3.581,57-	3.581,57-		5.000-		
	Abschnitt 1.50 - Einnahmen			75,00	75,00		0	75 +	
	Abschnitt 1.50 - Ausgaben			3.656,57	3.656,57		5.000	1.343 -	
	Abschnitt 1.50 - Ergebnis			3.581,57-	3.581,57-		5.000-		

Haushaltsstelle		HW	Reste vom Vorjahr	SOLL	IST	Neue Reste	Haushaltsansatz incl. Veränd.	Planvergleich mehr+/wenig.-	Zulässige Mehrausgaben
Nummer	Bezeichnung								
1.5420	Einrichtungen und Maßnahmen der Gesundheitspflege								
550000	Haltung von Fahrzeugen			2.554,44	2.506,16	K 48,28	3.500	946 -	
701000	Zuschuss an DRK Appenweier			196,00	196,00		300	104 -	
702000	Zuschuss an DRK Urloffen			725,46	725,46		800	75 -	
703000	Zuschuss an Ortenaukreis Frühberatung			1.124,86	1.124,86		1.100	25 +	
717000	Zuschuss an Dorfhelferinnenstation			939,15	939,15		5.000	4.061 -	
1.5420	Unterabschnitt 1.5420 - Einnahmen			0,00	0,00		0		
1.5420	Unterabschnitt 1.5420 - Ausgaben			5.539,91	5.491,63	K 48,28	10.700	25 + 5.185 -	
	Unterabschnitt 1.5420 - Ergebnis			5.539,91-	5.491,63-		10.700-		
	Abschnitt 1.54 - Einnahmen			0,00	0,00		0		
	Abschnitt 1.54 - Ausgaben			5.539,91	5.491,63	K 48,28	10.700	25 + 5.185 -	
	Abschnitt 1.54 - Ergebnis			5.539,91-	5.491,63-		10.700-		

Haushaltsstelle		HW	Reste vom Vorjahr	SOLL	IST	Neue Reste	Haushaltsansatz incl. Veränd.	Planvergleich mehr+/wenig.-	Zulässige Mehrausgaben
Nummer	Bezeichnung								
1.5500	Förderung des Sports								
581000	Sportlerehrungen			1.630,61	1.630,61		1.200	431 +	
679000	Innere Verrechnung der Bauhofleistungen			5.935,71	5.935,71		4.000	1.936 +	
679200	Innere Verrechnung Sporthallenbenutzung			204.814,45	204.814,45		224.000	19.186 -	
700000	Zuschüsse an Sportvereine Appenweier			7.425,30	7.425,30		15.000	7.575 -	
701000	Zuschüsse an Sportvereine Nesselried			3.202,61	3.202,61		5.500	2.297 -	
702000	Zuschüsse an Sportvereine Urloffen			18.970,63	18.970,63		23.000	4.029 -	
704000	Zuschuss zur Teiln. an Dt. Meisterschaft			0,00	0,00		1.000	1.000 -	
1.5500	Unterabschnitt 1.5500 - Einnahmen			0,00	0,00		0		
1.5500	Unterabschnitt 1.5500 - Ausgaben			241.979,31	241.979,31		273.700	2.366 + 34.087 -	
	Unterabschnitt 1.5500 - Ergebnis			241.979,31-	241.979,31-		273.700-		
	Abschnitt 1.55 - Einnahmen			0,00	0,00		0		
	Abschnitt 1.55 - Ausgaben			241.979,31	241.979,31		273.700	2.366 + 34.087 -	
	Abschnitt 1.55 - Ergebnis			241.979,31-	241.979,31-		273.700-		

Haushaltsstelle		HW	Reste vom Vorjahr	SOLL	IST	Neue Reste	Haushaltsansatz incl. Veränd.	Planvergleich mehr+/wenig-	Zulässige Mehrausgaben
Nummer	Bezeichnung								
1.5610	Schwarzwaldhalle Appenweier								
140000	Mieten und Pachten	K	3.001,43	26.446,73	27.024,39	K 2.423,77	30.000	3.553 -	
151000	Ersätze	K	1.446,28	9.283,50	9.312,04	K 1.417,74	5.000	4.284 +	
169000	Verrechnungen Schulen/Vereine			293.280,24	293.280,24		228.000	65.280 +	
277000	Auflösung von Zuweisungen und Zuschüssen			8.271,62	8.271,62		8.500	228 -	
414000	Vergütungen der Beschäftigten			70.048,83	70.048,83		67.500	2.549 +	
434000	Versorgungsbeiträge für Beschäftigte			6.242,16	6.242,16		6.000	242 +	
444000	Sozialversicherungsbeiträge Beschäftigte			14.247,80	14.247,80		14.000	248 +	
454000	Beihilfen u.ä. an Beschäftigte			0,00	0,00		100	100 -	
500000	Unterhalt. d. Grundst. u. baul. Anlagen			7.265,24	6.381,67	K 883,57	12.000	4.735 -	7.000-
520000	Geräte, Ausstattung, Einrichtung			2.610,54	2.559,97	K 50,57	4.000	1.389 -	
540900	Bewirtsch. d. Grundst. u. baul. Anlagen	K	1.021,23	59.479,77	58.140,43	K 2.360,57	52.000	7.480 +	
541900	Stromkosten			21.488,62	21.488,62		18.000	3.489 +	
562000	Aus- und Fortbildung			0,00	0,00		1.000	1.000 -	
640000	Steuern, Versicherungen, Schadensfälle			0,00	0,00		1.000	1.000 -	
641000	Korrektur Umsatzsteuer			1.009,37	1.009,37		0	1.009 +	
650900	Geschäftsausgaben Bürobedarf u.ä.			192,81	192,81		0	193 +	
652900	Geschäftsausgaben Post- und Fernmeldegeb.			1.725,66	1.720,20	K 5,46	3.000	1.274 -	
654000	Dienstreisen			0,00	0,00		300	300 -	
679000	Innere Verrechnung der Bauhofleistungen			24.386,11	24.386,11		38.500	14.114 -	
679200	Innere Verrechnung der Verwaltungskosten			43.143,46	43.143,46		37.000	6.143 +	
681000	Afa f. Grundst. u. grundst.gl. Rechte			136.795,52	136.795,52		136.500	296 +	
682000	Abschreibungen für bewegliche Sachen			4.302,80	4.302,80		3.500	803 +	
685000	Verzinsung des Anlagekapitals			127.897,74	127.897,74		130.000	2.102 -	
1.5610	Unterabschnitt 1.5610 - Einnahmen	K	4.447,71	337.282,09	337.888,29	K 3.841,51	271.500	69.564 + 3.782 -	
1.5610	Unterabschnitt 1.5610 - Ausgaben	K	1.021,23	520.836,43	518.557,49	K 3.300,17	524.400	22.451 + 26.015 -	7.000-
	Unterabschnitt 1.5610 - Ergebnis			183.554,34-	180.669,20-		252.900-		

Haushaltsstelle		HW	Reste vom Vorjahr	SOLL	IST	Neue Reste	Haushaltsansatz incl. Veränd.	Planvergleich mehr+/wenig-	Zulässige Mehrausgaben
Nummer	Bezeichnung								
1.5612	Rebstockhalle Nesselried								
140000	Mieten	K	143,82	5.257,36	5.178,43	K 222,75	6.000	743 -	
151000	Ersätze	K	1,30	382,50	330,28	K 53,52	500	118 -	
169000	Verrechnungen Grundschule/Vereine			61.923,90	61.923,90		60.000	1.924 +	
277000	Auflösung von Zuweisungen und Zuschüssen			4.427,79	4.427,79		4.500	72 -	
414000	Vergütungen der Beschäftigten			14.125,53	14.125,53		14.500	374 -	
434000	Versorgungsbeiträge für Beschäftigte			1.243,60	1.243,60		1.500	256 -	
444000	Sozialversicherungsbeiträge Beschäftigte			2.859,98	2.859,98		3.000	140 -	
454000	Beihilfen u.ä. an Beschäftigte			0,00	0,00		100	100 -	
500000	Unterhalt. d. Grundst. u. baul. Anlagen			3.611,92	3.583,27	K 28,65	5.100	1.488 -	
520000	Geräte, Ausstattung, Einrichtung	H K	1.000,00 235,73	1.791,15	3.016,38	K 10,50	4.000	2.209 -	1.160-
540900	Bewirtsch. d. Grundst. u. baul. Anlagen			10.566,10	10.527,76	K 38,34	14.500	3.934 -	
541900	Stromkosten			5.498,79	5.643,95	K 145,16-	4.500	999 +	
562000	Aus- und Fortbildung			0,00	0,00		200	200 -	
652900	Geschäftsausgaben Post- und Fernmeldegeb.			250,46	250,46		300	50 -	
679000	Innere Verrechnung der Bauhofleistungen			40.245,77	40.245,77		39.000	1.246 +	
679200	Innere Verrechnung der Verwaltungskosten			9.987,23	9.987,23		8.000	1.987 +	
681000	Afa f. Grundst. u. grundst.gl. Rechte			34.805,82	34.805,82		31.500	3.306 +	
682000	Abschreibungen für bewegliche Sachen			4.515,39	4.515,39		5.000	485 -	
685000	Verzinsung des Anlagekapitals			28.173,00	28.173,00		29.000	827 -	
1.5612	Unterabschnitt 1.5612 - Einnahmen	K	145,12	71.991,55	71.860,40	K 276,27	71.000	1.924 + 932 -	
1.5612	Unterabschnitt 1.5612 - Ausgaben	H K	1.000,00 235,73	157.674,74	158.978,14	K 67,67-	160.200	7.538 + 10.063 -	1.160-
	Unterabschnitt 1.5612 - Ergebnis			85.683,19-	87.117,74-		89.200-		

Haushaltsstelle		HW	Reste vom Vorjahr	SOLL	IST	Neue Reste	Haushaltsansatz incl. Veränd.	Planvergleich mehr+/-wenig-	Zulässige Mehrausgaben
Nummer	Bezeichnung								
1.5613	Schauenburghalle Urloffen								
140000	Mieten	K	20,00	1.401,25	1.421,25		1.500	99 -	
169000	Verrechnungen Grundschule/Vereine			69.162,32	69.162,32		64.000	5.162 +	
414000	Vergütungen der Beschäftigten			16.252,09	16.252,09		17.000	748 -	
434000	Versorgungsbeiträge für Beschäftigte			1.450,53	1.450,53		1.500	49 -	
444000	Sozialversicherungsbeiträge Beschäftigte			3.881,96	3.881,96		4.000	118 -	
454000	Beihilfen u.ä. an Beschäftigte			3,00	3,00		100	97 -	
500000	Unterhalt. d. Grundst. u. baul. Anlagen			3.289,48	3.289,48		1.500	1.789 +	2.000
520000	Geräte, Ausstattung, Einrichtung			47,02	47,02		1.000	953 -	
540900	Bewirtsch. d. Grundst. u. baul. Anlagen			11.399,73	11.399,73		10.000	1.400 +	
541900	Stromkosten			1.522,60	1.522,60		1.500	23 +	
562000	Aus- und Fortbildung			0,00	0,00		300	300 -	
652900	Geschäftsausgaben Post- und Fernmeldegeb.			59,52	59,52		0	60 +	
654000	Dienstreisen			193,13	193,13		200	7 -	
679000	Innere Verrechnung der Bauhofleistungen			158,33	158,33		1.000	842 -	
679200	Innere Verrechnung der Verwaltungskosten			4.808,73	4.808,73		4.000	809 +	
681000	Afa f. Grundst. u. grundst.gl. Rechte			19.219,49	19.219,49		19.500	281 -	
682000	Abschreibungen für bewegliche Sachen			0,00	0,00		500	500 -	
685000	Verzinsung des Anlagekapitals			8.277,96	8.277,96		9.000	722 -	
1.5613	Unterabschnitt 1.5613 - Einnahmen	K	20,00	70.563,57	70.583,57		65.500	5.162 + 99 -	
1.5613	Unterabschnitt 1.5613 - Ausgaben			70.563,57	70.563,57		71.100	4.080 + 4.616 -	2.000
	Unterabschnitt 1.5613 - Ergebnis			0,00	20,00		5.600-		

Haushaltsstelle		HW	Reste vom Vorjahr	SOLL	IST	Neue Reste	Haushaltsansatz incl. Veränd.	Planvergleich mehr+/wenig.-	Zulässige Mehrausgaben	
Nummer	Bezeichnung									
1.5620	Sportstätten									
510000	Unterhaltung des sonst. unbew. Vermögens			38.723,79	38.723,79		39.000	276 -		
679000	Innere Verrechnung der Bauhofleistungen			44.354,53	44.354,53		21.500	22.855 +		
1.5620	Unterabschnitt 1.5620 - Einnahmen			0,00	0,00		0			
1.5620	Unterabschnitt 1.5620 - Ausgaben			83.078,32	83.078,32		60.500	22.855 + 276 -		
	Unterabschnitt 1.5620 - Ergebnis			83.078,32-	83.078,32-		60.500-			
	Abschnitt 1.56 - Einnahmen		K	4.612,83	479.837,21	K	4.117,78	408.000	76.650 + 4.813 -	
	Abschnitt 1.56 - Ausgaben		H K	1.000,00 1.256,96	832.153,06	K	3.232,50	816.200	56.923 + 40.970 -	2.000 8.160-
	Abschnitt 1.56 - Ergebnis				352.315,85-		408.200-			

Haushaltsstelle		HW	Reste vom Vorjahr	SOLL	IST	Neue Reste	Haushaltsansatz incl. Veränd.	Planvergleich mehr+/wenig-	Zulässige Mehrausgaben
Nummer	Bezeichnung								
1.5800	Öffentliche Anlagen und Kinderspielplätze								
151000	Ersätze			906,50	906,50		0	907 +	
510000	Unterh. öff. Anl. u. Kinderspielpl. App.			10.619,17	10.619,17		12.000	1.381 -	
511000	Unterh. öff. Anl. u. Kinderspielpl. Nes.			4.394,49	4.394,49		5.000	606 -	
512000	Unterh. öff. Anl. u. Kinderspielpl. Url.			16.489,51	16.489,51		19.500	3.010 -	
513000	Unterhaltung Skateranlage			0,00	0,00		1.000	1.000 -	
679000	Innere Verrechnung der Bauhofleistungen			205.808,93	205.808,93		164.200	41.609 +	
1.5800	Unterabschnitt 1.5800 - Einnahmen			906,50	906,50		0	907 +	
1.5800	Unterabschnitt 1.5800 - Ausgaben			237.312,10	237.312,10		201.700	41.609 + 5.997 -	
	Unterabschnitt 1.5800 - Ergebnis			236.405,60-	236.405,60-		201.700-		
	Abschnitt 1.58 - Einnahmen			906,50	906,50		0	907 +	
	Abschnitt 1.58 - Ausgaben			237.312,10	237.312,10		201.700	41.609 + 5.997 -	
	Abschnitt 1.58 - Ergebnis			236.405,60-	236.405,60-		201.700-		

Haushaltsstelle		HW	Reste vom Vorjahr	SOLL	IST	Neue Reste	Haushaltsansatz incl. Veränd.	Planvergleich mehr+/wenig-	Zulässige Mehrausgaben
Nummer	Bezeichnung								
1.5900	Naherholungseinrichtungen								
140000	Mieten und Pachten			630,00	630,00		300	330 +	
500000	Unterhalt. d. Grundst. u. baul. Anlagen			242,76	242,76		500	257 -	
510000	Unterhaltung des sonst. unbew. Vermögens			1.366,45	1.366,45		2.500	1.134 -	
540900	Bewirtsch. d. Grundst. u. baul. Anlagen			49,96	49,96		100	50 -	
679000	Innere Verrechnung der Bauhofleistungen			4.091,18	4.091,18		2.500	1.591 +	
1.5900	Unterabschnitt 1.5900 - Einnahmen			630,00	630,00		300	330 +	
1.5900	Unterabschnitt 1.5900 - Ausgaben			5.750,35	5.750,35		5.600	1.591 + 1.441 -	
	Unterabschnitt 1.5900 - Ergebnis			5.120,35-	5.120,35-		5.300-		
	Abschnitt 1.59 - Einnahmen			630,00	630,00		300	330 +	
	Abschnitt 1.59 - Ausgaben			5.750,35	5.750,35		5.600	1.591 + 1.441 -	
	Abschnitt 1.59 - Ergebnis			5.120,35-	5.120,35-		5.300-		
	Einzelplan 1.5 - Einnahmen		K 4.612,83	481.448,71	481.943,76	K 4.117,78	408.300	77.961 + 4.813 -	
	Einzelplan 1.5 - Ausgaben		H 1.000,00 K 1.256,96	1.326.391,30	1.325.367,48	K 3.280,78	1.312.900	102.515 + 89.023 -	2.000 8.160-
	Einzelplan 1.5 - Ergebnis			844.942,59-	843.423,72-		904.600-		

Haushaltsstelle		HW	Reste vom Vorjahr	SOLL	IST	Neue Reste	Haushaltsansatz incl. Veränd.	Planvergleich mehr+/wenig-	Zulässige Mehrausgaben
Nummer	Bezeichnung								
1.6000	Bauverwaltung								
100000	Verwaltungsgebühren	K	1.866,00	10.187,36	11.943,36	K 110,00	10.000	187 +	
157000	Ersätze	K	65,00	995,00	1.060,00		1.500	505 -	
165000	Verwaltungskostenerstattung Wasserwerk			32.908,03	32.908,03		28.000	4.908 +	
169000	Verwaltungskostenbeiträge			66.492,63	66.492,63		56.000	10.493 +	
410000	Besoldung der Beamten			81.489,96	81.489,96		88.500	7.010 -	
414000	Vergütungen der Beschäftigten			161.176,59	161.176,59		156.500	4.677 +	
430000	Versorgungsbeiträge für Beamte			35.982,05	35.982,05		38.000	2.018 -	
434000	Versorgungsbeiträge für Beschäftigte			14.355,14	14.355,14		14.000	355 +	
444000	Sozialversicherungsbeiträge Beschäftigte			31.051,48	31.051,48		30.000	1.051 +	
450000	Beihilfeumlage für Beamte			14.966,00	14.966,00		12.500	2.466 +	
454000	Beihilfen u.ä. an Beschäftigte			8,00	8,00		100	92 -	
520000	Geräte, Ausstattung, Einrichtung			1.685,08	1.685,08		1.500	185 +	
562000	Aus- und Fortbildung			1.819,63	1.819,63		2.500	680 -	
640000	Steuern, Versicherungen, Schadensfälle			9.012,82	9.012,82		5.900	3.113 +	
650900	Geschäftsausgaben Bürobedarf u.ä.			2.699,21	2.699,21		4.000	1.301 -	
651900	EDV-Kosten			13.299,63	13.159,63	K 140,00	12.000	1.300 +	
654000	Dienstreisen			1.703,66	1.703,66		3.000	1.296 -	
655000	GPA-Prüfgebühren	H	10.000,00	6.432,30	16.432,30		10.000	3.568 -	
656000	Sachverständigenkosten			11.301,25	11.301,25		9.000	2.301 +	
661000	Mitgliedsbeiträge an Verbände und Vereine			0,00	0,00		50	50 -	
668000	Vermischte Ausgaben			104,99	104,99		0	105 +	
1.6000	Unterabschnitt 1.6000 - Einnahmen	K	1.931,00	110.583,02	112.404,02	K 110,00	95.500	15.588 +	
1.6000	Unterabschnitt 1.6000 - Ausgaben	H	10.000,00	387.087,79	396.947,79	K 140,00	387.550	15.553 +	
	Unterabschnitt 1.6000 - Ergebnis			276.504,77-	284.543,77-		292.050-	16.015 -	
	Abschnitt 1.60 - Einnahmen	K	1.931,00	110.583,02	112.404,02	K 110,00	95.500	15.588 +	
	Abschnitt 1.60 - Ausgaben	H	10.000,00	387.087,79	396.947,79	K 140,00	387.550	15.553 +	
	Abschnitt 1.60 - Ergebnis			276.504,77-	284.543,77-		292.050-	16.015 -	

Haushaltsstelle		HW	Reste vom Vorjahr	SOLL	IST	Neue Reste	Haushaltsansatz incl. Veränd.	Planvergleich mehr+/wenig.-	Zulässige Mehrausgaben
Nummer	Bezeichnung								
1.6100	Bauordnung, Ortsplanung, Vermessung								
151000	Ersätze	K	686,96	0,00	0,00	K 686,96	0		
602000	Bauleitplanung	H	101.400,00	14.330,71	13.813,85	H 100.000,00 K 1.916,86	15.000	669 -	
604000	Allgemeine Vermessung			3.403,40	3.403,40		5.000	1.597 -	
656000	Fortschreibung Ökokonto			8.896,43	8.896,43		0	8.896 +	5.000
1.6100	Unterabschnitt 1.6100 - Einnahmen	K	686,96	0,00	0,00	K 686,96	0		
1.6100	Unterabschnitt 1.6100 - Ausgaben	H	101.400,00	26.630,54	26.113,68	H 100.000,00 K 1.916,86	20.000	8.896 + 2.266 -	5.000
	Unterabschnitt 1.6100 - Ergebnis			26.630,54-	26.113,68-		20.000-		
	Abschnitt 1.61 - Einnahmen	K	686,96	0,00	0,00	K 686,96	0		
	Abschnitt 1.61 - Ausgaben	H	101.400,00	26.630,54	26.113,68	H 100.000,00 K 1.916,86	20.000	8.896 + 2.266 -	5.000
	Abschnitt 1.61 - Ergebnis			26.630,54-	26.113,68-		20.000-		

Haushaltsstelle		HW	Reste vom Vorjahr	SOLL	IST	Neue Reste	Haushaltsansatz incl. Veränd.	Planvergleich mehr+/wenig-	Zulässige Mehrausgaben
Nummer	Bezeichnung								
1.6300	Gemeindestraßen								
140000	Miete Fahrradboxen			2.700,00	2.700,00		2.400	300 +	
151000	Ersätze	K	6.634,25	1.805,42	8.261,17	K	0	1.805 +	
171000	Zuweisungen vom Land			59.029,40	59.029,40		58.000	1.029 +	
510000	Unterhaltung der Straßen			52.188,20	52.188,20		80.000	27.812 -	
510100	Beseitigung von Ölspuren			32.315,45	32.315,45		20.000	12.315 +	
511000	Mähen Straßenbegleitgrün (Güterstraße)			1.808,80	1.808,80		6.000	4.191 -	
512000	Brückenprüfungen			9.282,00	9.282,00		10.000	718 -	
520000	Geräte, Ausstattung, Einrichtung			12.680,96	12.680,96		13.000	319 -	
679000	Innere Verrechnung der Bauhofleistungen			138.074,19	138.074,19		87.000	51.074 +	
679200	Straßenentwässerungsgebühren			187.790,60	187.790,60		202.000	14.209 -	
1.6300	Unterabschnitt 1.6300 - Einnahmen	K	6.634,25	63.534,82	69.990,57	K	60.400	3.135 +	
1.6300	Unterabschnitt 1.6300 - Ausgaben			434.140,20	434.140,20		418.000	63.390 +	
	Unterabschnitt 1.6300 - Ergebnis			370.605,38-	364.149,63-		357.600-		
	Abschnitt 1.63 - Einnahmen	K	6.634,25	63.534,82	69.990,57	K	60.400	3.135 +	
	Abschnitt 1.63 - Ausgaben			434.140,20	434.140,20		418.000	63.390 +	
	Abschnitt 1.63 - Ergebnis			370.605,38-	364.149,63-		357.600-		

Haushaltsstelle		HW	Reste vom Vorjahr	SOLL	IST	Neue Reste	Haushaltsansatz incl. Veränd.	Planvergleich mehr+/wenig.-	Zulässige Mehrausgaben
Nummer	Bezeichnung								
1.6700	Straßenbeleuchtung								
151000	Ersätze			91.194,18	88.102,79	K 3.091,39	5.000	86.194 +	
510000	Unterhaltungsaufwand			57.961,81	57.961,81		70.000	12.038 -	
541900	Stromkosten			111.259,25	111.259,25		100.000	11.259 +	
1.6700	Unterabschnitt 1.6700 - Einnahmen			91.194,18	88.102,79	K 3.091,39	5.000	86.194 +	
1.6700	Unterabschnitt 1.6700 - Ausgaben			169.221,06	169.221,06		170.000	11.259 +	
	Unterabschnitt 1.6700 - Ergebnis			78.026,88-	81.118,27-		165.000-	12.038 -	

Haushaltsstelle		HW	Reste vom Vorjahr	SOLL	IST	Neue Reste	Haushaltsansatz incl. Veränd.	Planvergleich mehr+/wenig.-	Zulässige Mehrausgaben
Nummer	Bezeichnung								
1.6750	Straßenreinigung und Winterdienst								
570000	Streumaterial			5.632,75	5.632,75		10.000	4.367 -	
640000	Steuern, Versicherungen, Schadensfälle			0,00	0,00		50	50 -	
679000	Innere Verrechnung der Bauhofleistungen			28.220,24	28.220,24		6.500	21.720 +	
1.6750	Unterabschnitt 1.6750 - Einnahmen			0,00	0,00		0		
1.6750	Unterabschnitt 1.6750 - Ausgaben			33.852,99	33.852,99		16.550	21.720 + 4.417 -	
	Unterabschnitt 1.6750 - Ergebnis			33.852,99-	33.852,99-		16.550-		
	Abschnitt 1.67 - Einnahmen			91.194,18	88.102,79	K	5.000	86.194 +	
	Abschnitt 1.67 - Ausgaben			203.074,05	203.074,05		186.550	32.979 + 16.455 -	
	Abschnitt 1.67 - Ergebnis			111.879,87-	114.971,26-		181.550-		

Haushaltsstelle		HW	Reste vom Vorjahr	SOLL	IST	Neue Reste	Haushaltsansatz incl. Veränd.	Planvergleich mehr+/wenig-	Zulässige Mehrausgaben
Nummer	Bezeichnung								
1.6900	Wasserläufe, Wasserbau								
510000	Bachunterhaltung			21.195,09	21.195,09		20.500	695 +	
511000	Grabenreinigung	K	187,07	36.399,50	36.586,57		35.000	1.400 +	
513000	Unterhaltung der baulichen Anlagen			5.652,11	5.652,11		5.000	652 +	
640000	Kleineinleiterabgabe			1.216,86	1.216,86		1.500	283 -	
679000	Innere Verrechnung der Bauhofleistungen			31.769,46	31.769,46		66.500	34.731 -	
1.6900	Unterabschnitt 1.6900 - Einnahmen			0,00	0,00		0		
1.6900	Unterabschnitt 1.6900 - Ausgaben	K	187,07	96.233,02	96.420,09		128.500	2.747 + 35.014 -	
	Unterabschnitt 1.6900 - Ergebnis			96.233,02-	96.420,09-		128.500-		
	Abschnitt 1.69 - Einnahmen			0,00	0,00		0		
	Abschnitt 1.69 - Ausgaben	K	187,07	96.233,02	96.420,09		128.500	2.747 + 35.014 -	
	Abschnitt 1.69 - Ergebnis			96.233,02-	96.420,09-		128.500-		
	Einzelplan 1.6 - Einnahmen	K	9.252,21	265.312,02	270.497,38	K	4.066,85	104.917 + 505 -	
	Einzelplan 1.6 - Ausgaben	H K	111.400,00 187,07	1.147.165,60	1.156.695,81	H K	100.000,00 2.056,86	123.565 + 117.000 -	5.000
	Einzelplan 1.6 - Ergebnis			881.853,58-	886.198,43-		979.700-		

Haushaltsstelle		HW	Reste vom Vorjahr	SOLL	IST	Neue Reste	Haushaltsansatz incl. Veränd.	Planvergleich mehr+/wenig-	Zulässige Mehrausgaben
Nummer	Bezeichnung								
1.7000	Abwasserbeseitigung								
100000	Verwaltungsgebühren		K 115,00	1.252,00	1.367,00		1.000	252 +	
111000	Abwassergebühren		K 357.389,86	1.327.828,95	1.293.056,55	K 392.162,26	1.287.000	40.829 +	
150000	Einspeisung KWK			11.684,61	11.684,61		10.000	1.685 +	
151000	Ersätze		K 90,00	6.477,03	6.094,53	K 472,50	10.000	3.523 -	
152000	Verrechnung der Abwasserabgabe			0,00	0,00		15.000	15.000 -	
169000	Straßenentwässerungsgebühren			187.790,60	187.790,60		202.000	14.209 -	
276000	Auflösung von Beiträgen			120.013,03	120.013,03		119.500	513 +	
277000	Auflösung von Zuweisungen und Zuschüssen			186.220,66	186.220,66		123.000	63.221 +	
414000	Vergütungen der Beschäftigten			188.353,57	188.353,57		180.000	8.354 +	
434000	Versorgungsbeiträge für Beschäftigte			16.891,33	16.891,33		16.500	391 +	
444000	Sozialversicherungsbeiträge Beschäftigte			37.677,59	37.677,59		35.500	2.178 +	
454000	Beihilfen u.ä. an Beschäftigte			0,00	0,00		100	100 -	
500000	Unterhalt. d. Grundst. u. baul. Anlagen			55.514,17	55.514,17		8.000	47.514 +	42.000
510000	Unterhaltung Kanalisation			27.178,73	27.178,73		60.000	32.821 -	
520000	Geräte, Ausstattung, Einrichtung			68.371,64	68.371,64		82.000	13.628 -	10.614-
540900	Bewirtsch. d. Grundst. u. baul. Anlagen			15.105,49	15.105,49		8.000	7.105 +	
541900	Stromkosten		K 4.393,02	92.758,33	97.096,76	K 54,59	55.000	37.758 +	
550000	Haltung von Fahrzeugen			5.608,77	5.373,33	K 235,44	7.000	1.391 -	
561000	Dienst- und Schutzkleidung			1.525,72	1.525,72		1.200	326 +	
562000	Aus- und Fortbildung			9.155,95	9.155,95		13.000	3.844 -	
630000	Betriebsausgaben			48.373,11	48.373,11		55.000	6.627 -	
640000	Steuern, Versicherungen, Schadensfälle			9.620,13	9.620,13		12.000	2.380 -	
641000	Abwasserabgabe			0,00	0,00		15.000	15.000 -	
642000	Wasserentnahmeentgelt		K 426,83	1.752,11	2.501,81	K 322,87-	2.000	248 -	
650900	Geschäftsausgaben Bürobedarf u.ä.			358,51	358,51		500	141 -	
651900	EDV-Kosten			3.945,24	3.945,24		7.500	3.555 -	
652900	Geschäftsausgaben Post- und Fernmeldegeb.			3.471,66	3.250,40	K 221,26	5.000	1.528 -	
654000	Dienstreisen			1.053,89	1.053,89		1.000	54 +	
655000	Fortschreibung gesplittete Abwassergebühr			10.492,23	10.492,23		4.000	6.492 +	
655100	Ingenieurkosten			44.143,59	11.143,59	H 33.000,00	45.000	856 -	
656000	Schlamm- und Wasseruntersuchung			1.646,32	1.646,32		11.500	9.854 -	
658000	Klärschlambeseitigung		K 11.945,78-	147.834,40	150.123,05	K 14.234,43-	90.000	57.834 +	70.000
661000	Mitgliedsbeiträge an Verbände und Vereine			581,00	581,00		700	119 -	
679000	Innere Verrechnung der Bauhofleistungen			4.777,17	4.777,17		5.000	223 -	
679200	Innere Verrechnung der Verwaltungskosten			113.244,09	113.244,09		110.000	3.244 +	
681000	Afa f. Grundst. u. grundst.gl. Rechte			658.544,17	658.544,17		599.000	59.544 +	
682000	Abschreibungen für bewegliche Sachen			18.864,00	18.864,00		16.000	2.864 +	
685000	Verzinsung des Anlagekapitals			324.008,57	324.008,57		332.500	8.491 -	
713000	Zuweisungen u. Zuschüsse an Zweckverbände			909,46	909,46		1.500	591 -	
1.7000	Unterabschnitt 1.7000 - Einnahmen		K 357.594,86	1.841.266,88	1.806.226,98	K 392.634,76	1.767.500	106.499 +	
1.7000	Unterabschnitt 1.7000 - Ausgaben		K 7.125,93-	1.911.760,94	1.885.681,02	H 33.000,00 K 14.046,01-	1.779.500	233.659 +	112.000
	Unterabschnitt 1.7000 - Ergebnis			70.494,06-	79.454,04-		12.000-	101.398 -	10.614-

Haushaltsstelle		HW	Reste vom Vorjahr	SOLL	IST	Neue Reste	Haushaltsansatz incl. Veränd.	Planvergleich mehr+/wenig.-	Zulässige Mehrausgaben
Nummer	Bezeichnung								
	Abschnitt 1.70 - Einnahmen		K 357.594,86	1.841.266,88	1.806.226,98	K 392.634,76	1.767.500	106.499 + 32.732 -	
	Abschnitt 1.70 - Ausgaben		K 7.125,93-	1.911.760,94	1.885.681,02	H 33.000,00 K 14.046,01-	1.779.500	233.659 + 101.398 -	112.000 10.614-
	Abschnitt 1.70 - Ergebnis			70.494,06-	79.454,04-		12.000-		

Haushaltsstelle		HW	Reste vom Vorjahr	SOLL	IST	Neue Reste	Haushaltsansatz incl. Veränd.	Planvergleich mehr+/wenig.-	Zulässige Mehrausgaben
Nummer	Bezeichnung								
1.7200	Abfallbeseitigung								
151000	Ersätze			5.094,50	5.094,50		4.800	295 +	
414000	Vergütungen der Beschäftigten			892,92	892,92		0	893 +	
444000	Sozialversicherungsbeiträge Beschäftigte			252,44	252,44		0	252 +	
668000	Vermischte Ausgaben			0,00	0,00		500	500 -	
1.7200	Unterabschnitt 1.7200 - Einnahmen			5.094,50	5.094,50		4.800	295 +	
1.7200	Unterabschnitt 1.7200 - Ausgaben			1.145,36	1.145,36		500	1.145 + 500 -	
	Unterabschnitt 1.7200 - Ergebnis			3.949,14	3.949,14		4.300		
	Abschnitt 1.72 - Einnahmen			5.094,50	5.094,50		4.800	295 +	
	Abschnitt 1.72 - Ausgaben			1.145,36	1.145,36		500	1.145 + 500 -	
	Abschnitt 1.72 - Ergebnis			3.949,14	3.949,14		4.300		

Haushaltsstelle		HW	Reste vom Vorjahr	SOLL	IST	Neue Reste	Haushaltsansatz incl. Veränd.	Planvergleich mehr+/wenig-	Zulässige Mehrausgaben
Nummer	Bezeichnung								
1.7300	Märkte								
140000	Marktgebühren			6.102,50	6.102,50		7.000	898 -	
151000	Ersätze			61,10	61,10		0	61 +	
570000	Geschäftsausgaben (Jahrmarkt Appenweier)			5.109,95	5.109,95		5.000	110 +	
571000	Geschäftsausgaben (Jahrmarkt Urloffen)			4.177,21	4.177,21		5.000	823 -	
572000	Geschäftsausgaben (Markt Nesselried)			1.481,77	1.481,77		1.000	482 +	
679000	Innere Verrechnung der Bauhofleistungen			40.007,38	40.007,38		22.500	17.507 +	
679200	Innere Verrechnung der Verwaltungskosten			7.930,36	7.930,36		5.000	2.930 +	
1.7300	Unterabschnitt 1.7300 - Einnahmen			6.163,60	6.163,60		7.000	61 +	
1.7300	Unterabschnitt 1.7300 - Ausgaben			58.706,67	58.706,67		38.500	898 - 21.029 + 823 -	
	Unterabschnitt 1.7300 - Ergebnis			52.543,07-	52.543,07-		31.500-		
	Abschnitt 1.73 - Einnahmen			6.163,60	6.163,60		7.000	61 +	
	Abschnitt 1.73 - Ausgaben			58.706,67	58.706,67		38.500	898 - 21.029 + 823 -	
	Abschnitt 1.73 - Ergebnis			52.543,07-	52.543,07-		31.500-		

Haushaltsstelle		HW	Reste vom Vorjahr	SOLL	IST	Neue Reste	Haushaltsansatz incl. Veränd.	Planvergleich mehr+/wenig.-	Zulässige Mehrausgaben
Nummer	Bezeichnung								
1.7500	Bestattungswesen								
100000	Verwaltungsgebühren	K	5,00	669,00	664,00	K 10,00	500	169 +	
111000	Bestattungsgebühren	K	4.292,15	68.183,35	70.037,50	K 2.438,00	70.000	1.817 -	
111100	Grabplatzgebühren	K	2.213,43	22.183,57	23.602,30	K 794,70	20.000	2.184 +	
151000	Ersätze			1.170,88	1.170,88		0	1.171 +	
171000	Zuweisungen vom Land			231,50	231,50		200	32 +	
277000	Auflösung von Zuweisungen und Zuschüssen			1.022,58	1.022,58		1.500	477 -	
500000	Unterhalt. d. Grundst. u. baul. Anlagen			769,16	769,16		1.500	731 -	
502000	Gebäudeunterhaltung Urloffen			406,55	406,55		1.000	593 -	
510000	Unterhaltung Friedhofsanlage Appenw.			3.403,03	3.403,03		4.500	1.097 -	
510100	Unterhaltung Kriegerdenkmal Appenweier			640,82	640,82		1.000	359 -	
510200	Grabherstellung Appenweier			19.788,51	19.788,51		25.000	5.211 -	
511000	Unterhaltung Friedhofsanlage Nesselried			1.392,02	1.392,02		1.800	408 -	
511200	Grabherstellung Nesselried			4.074,99	4.074,99		5.000	925 -	
512000	Unterhaltung Friedhofsanlage Urloffen			5.998,43	5.998,43		13.000	7.002 -	
512100	Unterhaltung Kriegerdenkmal Urloffen			297,93	297,93		1.000	702 -	
512200	Grabherstellung Urloffen			24.703,27	24.703,27		20.000	4.703 +	
520000	Geräte, Ausstattung, Einrichtung			176,12	176,12		500	324 -	
521000	Geräte und Ausstattung Nesselried			115,60	115,60		250	134 -	
522000	Geräte und Ausstattung Urloffen			715,66	715,66		500	216 +	
540900	Bewirtsch. d. Grundst. u. baul. Anlagen			3.836,60	3.836,60		4.000	163 -	
541900	Stromkosten			3.358,56	3.358,56		3.000	359 +	
561000	Dienst- und Schutzkleidung			0,00	0,00		250	250 -	
640000	Steuern, Versicherungen, Schadensfälle			0,00	0,00		100	100 -	
661000	Mitgliedsbeiträge an Verbände und Vereine			309,14	309,14		400	91 -	
679000	Innere Verrechnung der Bauhofleistungen			78.643,28	78.643,28		67.500	11.143 +	
679200	Innere Verrechnung der Verwaltungskosten			21.898,80	21.898,80		14.000	7.899 +	
681000	Afa f. Grundst. u. grundst.gl. Rechte			17.498,94	17.498,94		16.000	1.499 +	
682000	Abschreibungen für bewegliche Sachen			1.648,38	1.648,38		2.000	352 -	
685000	Verzinsung des Anlagekapitals			16.558,15	16.558,15		16.000	558 +	
1.7500	Unterabschnitt 1.7500 - Einnahmen	K	6.510,58	93.460,88	96.728,76	K 3.242,70	92.200	3.555 +	
1.7500	Unterabschnitt 1.7500 - Ausgaben			206.233,94	206.233,94		198.300	2.294 -	
	Unterabschnitt 1.7500 - Ergebnis			112.773,06-	109.505,18-		106.100-	26.377 +	18.443 -
	Abschnitt 1.75 - Einnahmen	K	6.510,58	93.460,88	96.728,76	K 3.242,70	92.200	3.555 +	
	Abschnitt 1.75 - Ausgaben			206.233,94	206.233,94		198.300	2.294 -	
	Abschnitt 1.75 - Ergebnis			112.773,06-	109.505,18-		106.100-	26.377 +	18.443 -

Haushaltsstelle		HW	Reste vom Vorjahr	SOLL	IST	Neue Reste	Haushaltsansatz incl. Veränd.	Planvergleich mehr+/wenig.-	Zulässige Mehrausgaben
Nummer	Bezeichnung								
1.7600	sonstige öffentliche Einrichtungen								
520000	Unterhaltung Toilettenwagen			44,83	44,83		100	55 -	
1.7600	Unterabschnitt 1.7600 - Einnahmen			0,00	0,00		0		
1.7600	Unterabschnitt 1.7600 - Ausgaben			44,83	44,83		100	55 -	
	Unterabschnitt 1.7600 - Ergebnis			44,83-	44,83-		100-		

Haushaltsstelle		HW	Reste vom Vorjahr	SOLL	IST	Neue Reste	Haushaltsansatz incl. Veränd.	Planvergleich mehr+/wenig.-	Zulässige Mehrausgaben
Nummer	Bezeichnung								
1.7610	Breitbandinfrastruktur								
661000	Umlage Breitband Ortenau GmbH & Co. KG			3.209,56	3.209,56		2.600	610 +	
1.7610	Unterabschnitt 1.7610 - Einnahmen			0,00	0,00		0		
1.7610	Unterabschnitt 1.7610 - Ausgaben			3.209,56	3.209,56		2.600	610 +	
	Unterabschnitt 1.7610 - Ergebnis			3.209,56-	3.209,56-		2.600-		
	Abschnitt 1.76 - Einnahmen			0,00	0,00		0		
	Abschnitt 1.76 - Ausgaben			3.254,39	3.254,39		2.700	610 + 55 -	
	Abschnitt 1.76 - Ergebnis			3.254,39-	3.254,39-		2.700-		

Haushaltsstelle		HW	Reste vom Vorjahr	SOLL	IST	Neue Reste	Haushaltsansatz incl. Veränd.	Planvergleich mehr+/wenig-	Zulässige Mehrausgaben
Nummer	Bezeichnung								
1.7700	Bauhof								
151000	Ersätze		K 681,58	8.824,57	9.506,15		1.000	7.825 +	
165000	Verwaltungskostenerstattung Wasserwerk			6.241,61	6.241,61		14.000	7.758 -	
169000	Innere Verrechnung der Bauhofleistungen			1.066.747,64	1.066.747,64		1.008.200	58.548 +	
414000	Vergütungen der Beschäftigten			569.969,17	569.969,17		559.000	10.969 +	
434000	Versorgungsbeiträge für Beschäftigte			50.996,64	50.996,64		50.000	997 +	
444000	Sozialversicherungsbeiträge Beschäftigte			116.518,65	116.518,65		115.000	1.519 +	
454000	Beihilfen u.ä. an Beschäftigte			33,00	33,00		100	67 -	
460000	Personalnebenausgaben			50,94	50,94		1.000	949 -	
500000	Unterhalt. d. Grundst. u. baul. Anlagen			6.282,73	6.282,73		3.000	3.283 +	
520000	Geräte, Ausstattung, Einrichtung			13.179,06	13.179,06		14.000	821 -	
531000	Miete Industriestraße 6			50.400,00	50.400,00		40.800	9.600 +	
540900	Bewirtsch. d. Grundst. u. baul. Anlagen			7.054,03	7.054,03		10.500	3.446 -	
541900	Stromkosten			2.217,68	2.217,68		2.000	218 +	
550000	Fahrzeugunterhaltung			72.808,82	72.808,82		65.000	7.809 +	
551000	Kraftstoffe (Benzin, Diesel)			35.316,56	33.534,73	K 1.781,83	30.000	5.317 +	
561000	Dienst- und Schutzkleidung			6.726,84	6.949,35	K 222,51-	7.000	273 -	
562000	Aus- und Fortbildung			8.687,17	8.687,17		8.000	687 +	
650900	Geschäftsausgaben Bürobedarf u.ä.			119,44	119,44		500	381 -	
652900	Geschäftsausgaben Post- und Fernmeldegeb.			1.890,49	1.701,66	K 188,83	2.600	710 -	
654000	Dienstreisen			0,00	0,00		200	200 -	
679200	Innere Verrechnung der Verwaltungskosten			52.114,19	52.114,19		38.000	14.114 +	
681000	Afa f. Grundst. u. grundst.gl. Rechte			1.249,00	1.249,00		1.500	251 -	
682000	Abschreibungen für bewegliche Sachen			69.340,59	69.340,59		59.500	9.841 +	
685000	Verzinsung des Anlagekapitals			16.858,82	16.858,82		15.500	1.359 +	
1.7700	Unterabschnitt 1.7700 - Einnahmen		K 681,58	1.081.813,82	1.082.495,40		1.023.200	66.372 +	
1.7700	Unterabschnitt 1.7700 - Ausgaben			1.081.813,82	1.080.065,67	K 1.748,15	1.023.200	65.711 +	
	Unterabschnitt 1.7700 - Ergebnis			0,00	2.429,73		0	7.097 -	
	Abschnitt 1.77 - Einnahmen		K 681,58	1.081.813,82	1.082.495,40		1.023.200	66.372 +	
	Abschnitt 1.77 - Ausgaben			1.081.813,82	1.080.065,67	K 1.748,15	1.023.200	65.711 +	
	Abschnitt 1.77 - Ergebnis			0,00	2.429,73		0	7.097 -	

Haushaltsstelle		HW	Reste vom Vorjahr	SOLL	IST	Neue Reste	Haushaltsansatz incl. Veränd.	Planvergleich mehr+/wenig.-	Zulässige Mehrausgaben
Nummer	Bezeichnung								
1.7850	Wirtschaftswege								
510000	Feldwegunterhaltung Appenweier			7.473,85	7.473,85		8.000	526 -	
511000	Feldwegunterhaltung Nesselried			8.438,43	8.438,43		9.000	562 -	
512000	Feldwegunterhaltung Urloffen			8.164,04	8.164,04		9.000	836 -	
513000	Feldwegunterhaltung durch Fremdfirmen			19.420,80	19.420,80		22.000	2.579 -	
679000	Innere Verrechnung der Bauhofleistungen			16.819,31	16.819,31		26.500	9.681 -	
1.7850	Unterabschnitt 1.7850 - Einnahmen			0,00	0,00		0		
1.7850	Unterabschnitt 1.7850 - Ausgaben			60.316,43	60.316,43		74.500	14.184 -	
	Unterabschnitt 1.7850 - Ergebnis			60.316,43-	60.316,43-		74.500-		

Haushaltsstelle		HW	Reste vom Vorjahr	SOLL	IST	Neue Reste	Haushaltsansatz incl. Veränd.	Planvergleich mehr+/wenig.-	Zulässige Mehrausgaben
Nummer	Bezeichnung								
1.7880	Förderung der Tierzucht und Landwirtschaft								
700000	Zuschüsse für laufende Zwecke			2.393,06	2.393,06		2.200	193 +	
1.7880	Unterabschnitt 1.7880 - Einnahmen			0,00	0,00		0		
1.7880	Unterabschnitt 1.7880 - Ausgaben			2.393,06	2.393,06		2.200	193 +	
	Unterabschnitt 1.7880 - Ergebnis			2.393,06-	2.393,06-		2.200-		
	Abschnitt 1.78 - Einnahmen			0,00	0,00		0		
	Abschnitt 1.78 - Ausgaben			62.709,49	62.709,49		76.700	193 + 14.184 -	
	Abschnitt 1.78 - Ergebnis			62.709,49-	62.709,49-		76.700-		

Haushaltsstelle		HW	Reste vom Vorjahr	SOLL	IST	Neue Reste	Haushaltsansatz incl. Veränd.	Planvergleich mehr+/wenig.-	Zulässige Mehrausgaben
Nummer	Bezeichnung								
1.7900	Förderung des Fremdenverkehrs								
570000	Fremdenverkehrswerbung	H	3.500,00	6.994,50	4.094,50	H 6.400,00	7.000	6 -	
1.7900	Unterabschnitt 1.7900 - Einnahmen			0,00	0,00		0		
1.7900	Unterabschnitt 1.7900 - Ausgaben	H	3.500,00	6.994,50	4.094,50	H 6.400,00	7.000	6 -	
	Unterabschnitt 1.7900 - Ergebnis			6.994,50-	4.094,50-		7.000-		

Haushaltsstelle		HW	Reste vom Vorjahr	SOLL	IST	Neue Reste	Haushaltsansatz incl. Veränd.	Planvergleich mehr+/wenig.-	Zulässige Mehrausgaben
Nummer	Bezeichnung								
1.7910	Wirtschaftsförderung								
658000	Veranstaltungsaufwand			0,00	0,00		500	500 -	
712000	Kostenbeteiligung an Wirtschaftsregion			13.179,01	13.179,01		13.000	179 +	
713000	Kostenbeteiligung LEADER			4.285,00	4.285,00		4.500	215 -	
1.7910	Unterabschnitt 1.7910 - Einnahmen			0,00	0,00		0		
1.7910	Unterabschnitt 1.7910 - Ausgaben			17.464,01	17.464,01		18.000	179 +	
	Unterabschnitt 1.7910 - Ergebnis			17.464,01-	17.464,01-		18.000-	715 -	

Haushaltsstelle		HW	Reste vom Vorjahr	SOLL	IST	Neue Reste	Haushaltsansatz incl. Veränd.	Planvergleich mehr+/wenig.-	Zulässige Mehrausgaben
Nummer	Bezeichnung								
1.7920	Förderung des öffentlichen Personennahverkehrs								
712000	Kostenbeteiligung an Tarifgem. Ortenau			11.980,60	11.980,60		13.000	1.019 -	
1.7920	Unterabschnitt 1.7920 - Einnahmen			0,00	0,00		0		
1.7920	Unterabschnitt 1.7920 - Ausgaben			11.980,60	11.980,60		13.000	1.019 -	
	Unterabschnitt 1.7920 - Ergebnis			11.980,60-	11.980,60-		13.000-		
	Abschnitt 1.79 - Einnahmen			0,00	0,00		0		
	Abschnitt 1.79 - Ausgaben	H	3.500,00	36.439,11	33.539,11	H	6.400,00	38.000	179 + 1.740 -
	Abschnitt 1.79 - Ergebnis			36.439,11-	33.539,11-		38.000-		
	Einzelplan 1.7 - Einnahmen	K	364.787,02	3.027.799,68	2.996.709,24	K	395.877,46	2.894.700	176.782 + 43.682 -
	Einzelplan 1.7 - Ausgaben	H K	3.500,00 7.125,93-	3.362.063,72	3.331.335,65	H K	39.400,00 12.297,86-	3.157.400	348.903 + 144.239 -
	Einzelplan 1.7 - Ergebnis			334.264,04-	334.626,41-		262.700-		112.000 10.614-

Haushaltsstelle		HW	Reste vom Vorjahr	SOLL	IST	Neue Reste	Haushaltsansatz incl. Veränd.	Planvergleich mehr+/wenig.-	Zulässige Mehrausgaben
Nummer	Bezeichnung								
1.8100	Versorgungsunternehmen								
220000	Konzessionsabgaben			295.662,10	295.662,10		273.000	22.662 +	
1.8100	Unterabschnitt 1.8100 - Einnahmen			295.662,10	295.662,10		273.000	22.662 +	
1.8100	Unterabschnitt 1.8100 - Ausgaben			0,00	0,00		0		
	Unterabschnitt 1.8100 - Ergebnis			295.662,10	295.662,10		273.000		
	Abschnitt 1.81 - Einnahmen			295.662,10	295.662,10		273.000	22.662 +	
	Abschnitt 1.81 - Ausgaben			0,00	0,00		0		
	Abschnitt 1.81 - Ergebnis			295.662,10	295.662,10		273.000		

Haushaltsstelle		HW	Reste vom Vorjahr	SOLL	IST	Neue Reste	Haushaltsansatz incl. Veränd.	Planvergleich mehr+/wenig-	Zulässige Mehrausgaben
Nummer	Bezeichnung								
1.8550	Gemeindegewald								
130000	Einnahmen aus Holzverkauf	K	1.713,95	540.141,02	502.060,87	K	39.794,10	270.000	270.141 +
131000	Einnahmen aus Holzverkauf Privatwald			754,12	754,12			0	754 +
132000	Einnahmen aus Bürgergabholzverkauf			269,16	269,16			300	31 -
140000	Jagdtpacht			9.742,44	9.742,44			9.500	242 +
151000	Ersätze			749,17	749,17			0	749 +
171000	Zuweisungen vom Land			75.612,00	75.612,00			70.000	5.612 +
410000	Besoldung der Beamten			52.456,84	52.456,84			54.000	1.543 -
430000	Versorgungsbeiträge für Beamte			40.241,78	40.241,78			41.000	758 -
450000	Beihilfeumlage für Beamte			14.900,00	14.900,00			15.000	100 -
454000	Beihilfen u.ä. an Beschäftigte			0,00	0,00			100	100 -
510000	Unterhaltung von Waldwegen u. Gräben			36.095,75	36.095,75			15.000	21.096 +
540900	Bewirtsch. d. Grundst. u. baul. Anlagen			508,89	508,89			700	191 -
550000	Haltung von Fahrzeugen			3,00	3,00			0	3 +
551000	Haltung Dienstfahrzeug			4.542,46	4.349,03	K	193,43	5.000	458 -
561000	Dienst- und Schutzkleidung			0,00	0,00			150	150 -
570000	Kulturkosten			166.645,17	166.645,17			100.000	66.645 +
571000	Holzaufbereitung	K	34,00	400.043,23	400.077,23			140.000	260.043 +
572000	Entgelte Holzverkauf	K	16,03	3.907,92	3.888,99	K	34,96	0	3.908 +
640000	Steuern, Versicherungen, Schadensfälle			6.952,79	6.952,79			10.000	3.047 -
650900	Geschäftsausgaben Bürobedarf u.ä.			40,00	40,00			250	210 -
652900	Geschäftsausgaben Post- und Fernmeldegeb.			47,03	0,00	K	47,03	400	353 -
654000	Dienstreisen			312,80	312,80			500	187 -
656000	Fortschreibung Jagdkataster			12.000,00	0,00	H	12.000,00	12.000	
668000	Vermischte Ausgaben			88,57	88,57			500	411 -
679000	Innere Verrechnung der Bauhofleistungen			3.807,17	3.807,17			2.000	1.807 +
679200	Innere Verrechnung der Verwaltungskosten			13.502,85	13.502,85			12.000	1.503 +
1.8550	Unterabschnitt 1.8550 - Einnahmen	K	1.713,95	627.267,91	589.187,76	K	39.794,10	349.800	277.499 +
1.8550	Unterabschnitt 1.8550 - Ausgaben	K	50,03	756.096,25	743.870,86	H K	12.000,00 275,42	408.600	355.005 + 7.509 -
	Unterabschnitt 1.8550 - Ergebnis			128.828,34-	154.683,10-			58.800-	
	Abschnitt 1.85 - Einnahmen	K	1.713,95	627.267,91	589.187,76	K	39.794,10	349.800	277.499 + 31 -
	Abschnitt 1.85 - Ausgaben	K	50,03	756.096,25	743.870,86	H K	12.000,00 275,42	408.600	355.005 + 7.509 -
	Abschnitt 1.85 - Ergebnis			128.828,34-	154.683,10-			58.800-	

Haushaltsstelle		HW	Reste vom Vorjahr	SOLL	IST	Neue Reste	Haushaltsansatz incl. Veränd.	Planvergleich mehr+/wenig.-	Zulässige Mehrausgaben
Nummer	Bezeichnung								
1.8810	Wohn- und Geschäftsgebäude								
140000	Mieten und Pachten			25.850,88	25.850,88		27.000	1.149 -	
151000	Ersätze			5.488,37	5.488,37		6.000	512 -	
500000	Unterhalt. d. Grundst. u. baul. Anlagen			4.464,30	4.464,30		10.000	5.536 -	
540900	Bewirtsch. d. Grundst. u. baul. Anlagen			19.729,44	19.723,44	K 6,00	24.000	4.271 -	
541900	Stromkosten			3.736,40	3.261,40	K 475,00	3.000	736 +	
679000	Innere Verrechnung der Bauhofleistungen			20.778,02	20.778,02		16.000	4.778 +	
679200	Innere Verrechnung der Verwaltungskosten			9.065,17	9.065,17		8.000	1.065 +	
1.8810	Unterabschnitt 1.8810 - Einnahmen			31.339,25	31.339,25		33.000	1.661 -	
1.8810	Unterabschnitt 1.8810 - Ausgaben			57.773,33	57.292,33	K 481,00	61.000	6.580 + 9.806 -	
	Unterabschnitt 1.8810 - Ergebnis			26.434,08-	25.953,08-		28.000-		

Haushaltsstelle		HW	Reste vom Vorjahr	SOLL	IST	Neue Reste	Haushaltsansatz incl. Veränd.	Planvergleich mehr+/wenig-	Zulässige Mehrausgaben
Nummer	Bezeichnung								
1.8830	Sonstiges Grundvermögen								
140000	Erbbauszinsen			5.313,00	5.313,00		5.000	313 +	
140100	Grundstückspacht	K	109,00-	20.712,07	20.603,07		20.000	712 +	
140200	Erbbauszins Golfplatz			39.116,90	39.116,90		39.000	117 +	
140300	Pachteinnahmen Bahnhofstraße 44			50.400,00	50.400,00		50.000	400 +	
141000	Pacht Schüttstelle Kohlplatz			17.470,49	16.317,39	K	18.000	530 -	
142000	Miete für Funkstationen	K	29,00	9.142,42	9.171,42		11.000	1.858 -	
151000	Ersätze			8.222,26	8.222,26		10.000	1.778 -	
500000	Unterhalt. d. Grundst. u. baul. Anlagen			7.289,98	7.289,98		4.000	3.290 +	
540900	Bewirtsch. d. Grundst. u. baul. Anlagen			12.373,67	12.373,67		18.500	6.126 -	
668000	Vermischte Ausgaben			40,90	40,90		0	41 +	
679000	Innere Verrechnung der Bauhofleistungen			18.800,51	18.800,51		13.500	5.301 +	
1.8830	Unterabschnitt 1.8830 - Einnahmen	K	80,00-	150.377,14	149.144,04	K	153.000	1.542 +	
1.8830	Unterabschnitt 1.8830 - Ausgaben			38.505,06	38.505,06		36.000	4.165 -	
	Unterabschnitt 1.8830 - Ergebnis			111.872,08	110.638,98		117.000	8.631 +	
	Abschnitt 1.88 - Einnahmen	K	80,00-	181.716,39	180.483,29	K	186.000	1.542 +	
	Abschnitt 1.88 - Ausgaben			96.278,39	95.797,39	K	97.000	5.826 -	
	Abschnitt 1.88 - Ergebnis			85.438,00	84.685,90		89.000	15.211 +	
	Einzelplan 1.8 - Einnahmen	K	1.633,95	1.104.646,40	1.065.333,15	K	40.947,20	15.933 -	
	Einzelplan 1.8 - Ausgaben	K	50,03	852.374,64	839.668,25	H K	505.600	301.703 +	
	Einzelplan 1.8 - Ergebnis			252.271,76	225.664,90		756,42	5.856 -	
							303.200	370.216 +	
								23.441 -	

Haushaltsstelle		HW	Reste vom Vorjahr	SOLL	IST	Neue Reste	Haushaltsansatz incl. Veränd.	Planvergleich mehr+/wenig-	Zulässige Mehrausgaben
Nummer	Bezeichnung								
1.9000	Steuern, allgemeine Zuweisungen und Umlagen								
000100	Grundsteuer A	K	1.327,06	75.146,20	76.373,86	K 99,40	74.000	1.146 +	
001000	Grundsteuer B	K	18.475,42	1.071.764,12	1.087.277,48	K 2.962,06	1.050.000	21.764 +	
003000	Gewerbsteuer	K	125.146,41	5.337.474,63	5.363.311,67	K 99.309,37	3.900.000	1.437.475 +	
010000	Gemeindeanteil an der Einkommensteuer			5.461.670,02	5.461.670,02		5.043.000	418.670 +	
012000	Gemeindeanteil an der Umsatzsteuer			466.121,51	466.121,51		465.000	1.122 +	
020000	Vergnügungssteuer	K	12.327,45	133.602,52	137.516,44	K 8.413,53	100.000	33.603 +	
022000	Hundesteuer	K	397,02	27.370,48	27.751,50	K 16,00	24.000	3.370 +	
032000	Jagd- und Fischpacht			12.179,76	12.179,76		12.500	320 -	
041000	Schlüsselzuweisungen vom Land			3.397.963,10	3.397.963,10		3.136.000	261.963 +	
041100	Kommunale Investitionspauschale			873.071,60	873.071,60		813.000	60.072 +	
091000	Familienleistungsausgleich			406.303,00	406.303,00		405.000	1.303 +	
640000	Kapitalertragsteuer			309,12	309,12		0	309 +	
672000	Jagd- und Fischpacht			319,93	319,93		300	20 +	
810000	Gewerbsteuerumlage			1.032.440,07	1.032.440,07		786.000	246.440 +	
831000	Finanzausgleichsumlage			2.801.094,60	2.801.094,60		2.824.000	22.905 -	
832000	Kreisumlage			3.447.958,00	3.447.958,00		3.448.000	42 -	
1.9000	Unterabschnitt 1.9000 - Einnahmen	K	157.673,36	17.262.666,94	17.309.539,94	K 110.800,36	15.022.500	2.240.487 +	
1.9000	Unterabschnitt 1.9000 - Ausgaben			7.282.121,72	7.282.121,72		7.058.300	320 -	
	Unterabschnitt 1.9000 - Ergebnis			9.980.545,22	10.027.418,22		7.964.200	246.769 +	
								22.947 -	
	Abschnitt 1.90 - Einnahmen	K	157.673,36	17.262.666,94	17.309.539,94	K 110.800,36	15.022.500	2.240.487 +	
	Abschnitt 1.90 - Ausgaben			7.282.121,72	7.282.121,72		7.058.300	320 -	
	Abschnitt 1.90 - Ergebnis			9.980.545,22	10.027.418,22		7.964.200	246.769 +	
								22.947 -	

Haushaltsstelle		HW	Reste vom Vorjahr	SOLL	IST	Neue Reste	Haushaltsansatz incl. Veränd.	Planvergleich mehr+/wenig-	Zulässige Mehrausgaben
Nummer	Bezeichnung								
1.9100	Sonstige allgemeine Finanzwirtschaft								
205000	Zinseinnahmen vom Wasserwerk			4.342,43	4.342,43		1.500	2.842 +	
206000	Zinseinnahmen von Kommunale Wohnbau GmbH			200,81	151,20	K 49,61	600	399 -	
207100	Zinseinnahmen aus Geldanlagen			26.681,96	26.681,96		34.000	7.318 -	
211000	Dividenden			141,25	141,25		0	141 +	
271000	Afa f. Grundst. u. grundstgl. Rechte			1.085.595,49	1.085.595,49		1.019.500	66.095 +	
272000	Abschreibungen für Bewegliche Sachen			238.600,12	238.600,12		184.000	54.600 +	
275000	Verzinsung des Anlagekapitals			749.173,09	749.173,09		765.500	16.327 -	
470000	Deckungsreserve für Personalausgaben			0,00	0,00		140.000	140.000 -	
686000	Auflösung von Beiträgen			120.013,03	120.013,03		119.500	513 +	
687000	Auflösung von Zuweisungen und Zuschüssen			250.798,42	250.798,42		183.500	67.298 +	
808000	Zinsen für Kredite vom Kreditmarkt			15.008,74	15.008,74		15.000	9 +	
808100	Kontoführungsgebühren			27.286,65	27.216,37	K 70,28	10.000	17.287 +	
860000	Zuführung zum Vermögenshaushalt			4.090.650,23	4.090.650,23		1.420.000	2.670.650 +	
1.9100	Unterabschnitt 1.9100 - Einnahmen			2.104.735,15	2.104.685,54	K 49,61	2.005.100	123.679 +	
1.9100	Unterabschnitt 1.9100 - Ausgaben			4.503.757,07	4.503.686,79	K 70,28	1.888.000	2.755.757 +	
	Unterabschnitt 1.9100 - Ergebnis			2.399.021,92-	2.399.001,25-		117.100	140.000 -	
	Abschnitt 1.91 - Einnahmen			2.104.735,15	2.104.685,54	K 49,61	2.005.100	123.679 +	
	Abschnitt 1.91 - Ausgaben			4.503.757,07	4.503.686,79	K 70,28	1.888.000	2.755.757 +	
	Abschnitt 1.91 - Ergebnis			2.399.021,92-	2.399.001,25-		117.100	140.000 -	
	Einzelplan 1.9 - Einnahmen	K	157.673,36	19.367.402,09	19.414.225,48	K 110.849,97	17.027.600	2.364.166 +	
	Einzelplan 1.9 - Ausgaben			11.785.878,79	11.785.808,51	K 70,28	8.946.300	24.364 -	
	Einzelplan 1.9 - Ergebnis			7.581.523,30	7.628.416,97		8.081.300	3.002.526 +	
	Sachbuchteil 1 - Einnahmen	K	572.025,60	26.913.788,66	26.862.324,44	K 623.489,82	23.510.300	113.884 -	
	Sachbuchteil 1 - Ausgaben	H K	174.700,00 38.263,48-	26.913.788,66	26.816.584,70	H 207.100,00 K 26.540,48	23.510.300	4.670.171 +	292.129
	Sachbuchteil 1 - Ergebnis			0,00	45.739,74		0	1.266.683 -	77.716-

Haushaltsstelle		HW	Reste vom Vorjahr	SOLL	IST	Neue Reste	Haushaltsansatz incl. Veränd.	Planvergleich mehr+/wenig.-	Zulässige Mehrausgaben
Nummer	Bezeichnung								
2.0250	Ortsverwaltung Nesselried								
2.0250	200 Nesselried								
935000	Erwerb von beweglichen Sachen d. Anlagevermögens			0,00	0,00		12.000	12.000 -	
	Vorhaben 2.0250-200 - Einnahmen			0,00	0,00		0		
	Vorhaben 2.0250-200 - Ausgaben			0,00	0,00		12.000	12.000 -	
	Vorhaben 2.0250-200 - Ergebnis			0,00	0,00		12.000-		
2.0250	Unterabschnitt 2.0250 - Einnahmen			0,00	0,00		0		
2.0250	Unterabschnitt 2.0250 - Ausgaben			0,00	0,00		12.000	12.000 -	
	Unterabschnitt 2.0250 - Ergebnis			0,00	0,00		12.000-		

Haushaltsstelle		HW	Reste vom Vorjahr	SOLL	IST	Neue Reste	Haushaltsansatz incl. Veränd.	Planvergleich mehr+/wenig.-	Zulässige Mehrausgaben
Nummer	Bezeichnung								
2.0260	Ortsverwaltung Urloffen								
2.0260	300 Urloffen								
935000	Erwerb von beweglichen Sachen d. Anlagevermögens			1.156,44	1.156,44		0	1.156 +	1.156
940000	Bauaufwand Rathaus			6.046,48	6.046,48		4.000	2.046 +	2.000
	Vorhaben 2.0260-300 - Einnahmen			0,00	0,00		0		
	Vorhaben 2.0260-300 - Ausgaben			7.202,92	7.202,92		4.000	3.203 +	3.156
	Vorhaben 2.0260-300 - Ergebnis			7.202,92-	7.202,92-		4.000-		
2.0260	Unterabschnitt 2.0260 - Einnahmen			0,00	0,00		0		
2.0260	Unterabschnitt 2.0260 - Ausgaben			7.202,92	7.202,92		4.000	3.203 +	3.156
	Unterabschnitt 2.0260 - Ergebnis			7.202,92-	7.202,92-		4.000-		
	Abschnitt 2.02 - Einnahmen			0,00	0,00		0		
	Abschnitt 2.02 - Ausgaben			7.202,92	7.202,92		16.000	3.203 + 12.000 -	3.156
	Abschnitt 2.02 - Ergebnis			7.202,92-	7.202,92-		16.000-		

Haushaltsstelle		HW	Reste vom Vorjahr	SOLL	IST	Neue Reste	Haushaltsansatz incl. Veränd.	Planvergleich mehr+/wenig.-	Zulässige Mehrausgaben
Nummer	Bezeichnung								
2.0300	Rechnungsamt								
2.0300	001 Gesamtgemeinde								
935000	Erwerb von beweglichen Sachen d. Anlagevermögens	H	50.000,00	50.000,00-	0,00		0	50.000 -	
	Vorhaben 2.0300-001 - Einnahmen			0,00	0,00		0		
	Vorhaben 2.0300-001 - Ausgaben	H	50.000,00	50.000,00-	0,00		0	50.000 -	
	Vorhaben 2.0300-001 - Ergebnis			50.000,00	0,00		0		
2.0300	Unterabschnitt 2.0300 - Einnahmen			0,00	0,00		0		
2.0300	Unterabschnitt 2.0300 - Ausgaben	H	50.000,00	50.000,00-	0,00		0	50.000 -	
	Unterabschnitt 2.0300 - Ergebnis			50.000,00	0,00		0		
	Abschnitt 2.03 - Einnahmen			0,00	0,00		0		
	Abschnitt 2.03 - Ausgaben	H	50.000,00	50.000,00-	0,00		0	50.000 -	
	Abschnitt 2.03 - Ergebnis			50.000,00	0,00		0		

Haushaltsstelle		HW	Reste vom Vorjahr	SOLL	IST	Neue Reste	Haushaltsansatz incl. Veränd.	Planvergleich mehr+/wenig.-	Zulässige Mehrausgaben
Nummer	Bezeichnung								
2.0600	Einrichtungen für die gesamte Verwaltung								
2.0600	001 Gesamtgemeinde								
935000	Erwerb von beweglichen Sachen d. Anlagevermögens	H	41.000,00	6.097,73	36.097,73	H 11.000,00	7.000	902 -	
941000	Bestandsaufnahme Gemeindegebäude	H	13.000,00	13.000,00-	0,00		0	13.000 -	
942000	Planung barrierefreie Gemeindegebäude			7.234,60	7.234,60		10.000	2.765 -	
	Vorhaben 2.0600-001 - Einnahmen			0,00	0,00		0		
	Vorhaben 2.0600-001 - Ausgaben	H	54.000,00	332,33	43.332,33	H 11.000,00	17.000	16.668 -	
	Vorhaben 2.0600-001 - Ergebnis			332,33-	43.332,33-		17.000-		
2.0600	Unterabschnitt 2.0600 - Einnahmen			0,00	0,00		0		
2.0600	Unterabschnitt 2.0600 - Ausgaben	H	54.000,00	332,33	43.332,33	H 11.000,00	17.000	16.668 -	
	Unterabschnitt 2.0600 - Ergebnis			332,33-	43.332,33-		17.000-		
	Abschnitt 2.06 - Einnahmen			0,00	0,00		0		
	Abschnitt 2.06 - Ausgaben	H	54.000,00	332,33	43.332,33	H 11.000,00	17.000	16.668 -	
	Abschnitt 2.06 - Ergebnis			332,33-	43.332,33-		17.000-		
	Einzelplan 2.0 - Einnahmen			0,00	0,00		0		
	Einzelplan 2.0 - Ausgaben	H	104.000,00	42.464,75-	50.535,25	H 11.000,00	33.000	3.203 + 78.668 -	3.156
	Einzelplan 2.0 - Ergebnis			42.464,75	50.535,25-		33.000-		

Haushaltsstelle		HW	Reste vom Vorjahr	SOLL	IST	Neue Reste	Haushaltsansatz incl. Veränd.	Planvergleich mehr+/wenig.-	Zulässige Mehrausgaben
Nummer	Bezeichnung								
2.1300	Freiwillige Feuerwehr-Abteilung Appenweier								
2.1300	100 Appenweier								
935000	Erwerb von beweglichen Sachen d. Anlagevermögens	K	392,87	22.132,94	22.525,81		21.500	633 +	
	Vorhaben 2.1300-100 - Einnahmen			0,00	0,00		0		
	Vorhaben 2.1300-100 - Ausgaben	K	392,87	22.132,94	22.525,81		21.500	633 +	
	Vorhaben 2.1300-100 - Ergebnis			22.132,94-	22.525,81-		21.500-		
2.1300	Unterabschnitt 2.1300 - Einnahmen			0,00	0,00		0		
2.1300	Unterabschnitt 2.1300 - Ausgaben	K	392,87	22.132,94	22.525,81		21.500	633 +	
	Unterabschnitt 2.1300 - Ergebnis			22.132,94-	22.525,81-		21.500-		

Haushaltsstelle		HW	Reste vom Vorjahr	SOLL	IST	Neue Reste	Haushaltsansatz incl. Veränd.	Planvergleich mehr+/wenig.-	Zulässige Mehrausgaben
Nummer	Bezeichnung								
2.1301	Freiwillige Feuerwehr-Abteilung Nesselried								
2.1301	200 Nesselried								
935000	Erwerb von beweglichen Sachen d. Anlagevermögens	H	9.500,00	5.200,00	0,00	H 14.700,00	5.200		
	Vorhaben 2.1301-200 - Einnahmen			0,00	0,00		0		
	Vorhaben 2.1301-200 - Ausgaben	H	9.500,00	5.200,00	0,00	H 14.700,00	5.200		
	Vorhaben 2.1301-200 - Ergebnis			5.200,00-	0,00		5.200-		
2.1301	Unterabschnitt 2.1301 - Einnahmen			0,00	0,00		0		
2.1301	Unterabschnitt 2.1301 - Ausgaben	H	9.500,00	5.200,00	0,00	H 14.700,00	5.200		
	Unterabschnitt 2.1301 - Ergebnis			5.200,00-	0,00		5.200-		

Haushaltsstelle		HW	Reste vom Vorjahr	SOLL	IST	Neue Reste	Haushaltsansatz incl. Veränd.	Planvergleich mehr+/wenig.-	Zulässige Mehrausgaben
Nummer	Bezeichnung								
2.1302	Freiwillige Feuerwehr-Abteilung Urloffen								
2.1302	300 Urloffen								
935000	Erwerb von beweglichen Sachen d. Anlagevermögens			8.521,26	6.521,26	H 2.000,00	9.000	479 -	
	Vorhaben 2.1302-300 - Einnahmen			0,00	0,00		0		
	Vorhaben 2.1302-300 - Ausgaben			8.521,26	6.521,26	H 2.000,00	9.000	479 -	
	Vorhaben 2.1302-300 - Ergebnis			8.521,26-	6.521,26-		9.000-		
2.1302	Unterabschnitt 2.1302 - Einnahmen			0,00	0,00		0		
2.1302	Unterabschnitt 2.1302 - Ausgaben			8.521,26	6.521,26	H 2.000,00	9.000	479 -	
	Unterabschnitt 2.1302 - Ergebnis			8.521,26-	6.521,26-		9.000-		

Haushaltsstelle		HW	Reste vom Vorjahr	SOLL	IST	Neue Reste	Haushaltsansatz incl. Veränd.	Planvergleich mehr+/wenig-	Zulässige Mehrausgaben
Nummer	Bezeichnung								
2.1303	Gesamtfirewehr der Gemeinde Appenweier								
2.1303	001 Gesamtgemeinde								
361000	Zuweisungen und Zuschüsse vom Land	H	51.000,00	11.620,00	47.620,00	H 15.000,00	48.000	36.380 -	
935000	Erwerb von beweglichen Sachen d. Anlagevermögens	H	223.000,00	180.000,00	260.314,33	H 141.531,37 K 1.154,30	180.000		
	Vorhaben 2.1303-001 - Einnahmen	H	51.000,00	11.620,00	47.620,00	H 15.000,00	48.000	36.380 -	
	Vorhaben 2.1303-001 - Ausgaben	H	223.000,00	180.000,00	260.314,33	H 141.531,37 K 1.154,30	180.000		
	Vorhaben 2.1303-001 - Ergebnis			168.380,00-	212.694,33-		132.000-		
2.1303	Unterabschnitt 2.1303 - Einnahmen	H	51.000,00	11.620,00	47.620,00	H 15.000,00	48.000	36.380 -	
2.1303	Unterabschnitt 2.1303 - Ausgaben	H	223.000,00	180.000,00	260.314,33	H 141.531,37 K 1.154,30	180.000		
	Unterabschnitt 2.1303 - Ergebnis			168.380,00-	212.694,33-		132.000-		
	Abschnitt 2.13 - Einnahmen	H	51.000,00	11.620,00	47.620,00	H 15.000,00	48.000	36.380 -	
	Abschnitt 2.13 - Ausgaben	H	232.500,00	215.854,20	289.361,40	H 158.231,37 K 1.154,30	215.700	633 + 479 -	
	Abschnitt 2.13 - Ergebnis			204.234,20-	241.741,40-		167.700-		
	Einzelplan 2.1 - Einnahmen	H	51.000,00	11.620,00	47.620,00	H 15.000,00	48.000	36.380 -	
	Einzelplan 2.1 - Ausgaben	H	232.500,00	215.854,20	289.361,40	H 158.231,37 K 1.154,30	215.700	633 + 479 -	
	Einzelplan 2.1 - Ergebnis			204.234,20-	241.741,40-		167.700-		

Haushaltsstelle		HW	Reste vom Vorjahr	SOLL	IST	Neue Reste	Haushaltsansatz incl. Veränd.	Planvergleich mehr+/wenig.-	Zulässige Mehrausgaben
Nummer	Bezeichnung								
2.2100	Schulen Gesamort								
2.2100	001 Allgemein								
935000	EDV-Konzept (Planungsrate)	H	10.000,00	10.000,00-	0,00		0	10.000 -	
	Vorhaben 2.2100-001 - Einnahmen			0,00	0,00		0		
	Vorhaben 2.2100-001 - Ausgaben	H	10.000,00	10.000,00-	0,00		0	10.000 -	
	Vorhaben 2.2100-001 - Ergebnis			10.000,00	0,00		0		
2.2100	Unterabschnitt 2.2100 - Einnahmen			0,00	0,00		0		
2.2100	Unterabschnitt 2.2100 - Ausgaben	H	10.000,00	10.000,00-	0,00		0	10.000 -	
	Unterabschnitt 2.2100 - Ergebnis			10.000,00	0,00		0		

Haushaltsstelle		HW	Reste vom Vorjahr	SOLL	IST	Neue Reste	Haushaltsansatz incl. Veränd.	Planvergleich mehr+/wenig.-	Zulässige Mehrausgaben
Nummer	Bezeichnung								
2.2111	Schauenburgschule, Grundschule Urloffen								
2.2111	300 Urloffen								
942000	Sanierungsmaßnahmen			0,00	0,00		5.000	5.000 -	
	Vorhaben 2.2111-300 - Einnahmen			0,00	0,00		0		
	Vorhaben 2.2111-300 - Ausgaben			0,00	0,00		5.000	5.000 -	
	Vorhaben 2.2111-300 - Ergebnis			0,00	0,00		5.000-		
2.2111	Unterabschnitt 2.2111 - Einnahmen			0,00	0,00		0		
2.2111	Unterabschnitt 2.2111 - Ausgaben			0,00	0,00		5.000	5.000 -	
	Unterabschnitt 2.2111 - Ergebnis			0,00	0,00		5.000-		

Haushaltsstelle		HW	Reste vom Vorjahr	SOLL	IST	Neue Reste	Haushaltsansatz incl. Veränd.	Planvergleich mehr+/wenig.-	Zulässige Mehrausgaben
Nummer	Bezeichnung								
2.2150	Schwarzwaldschule, Gemeinschaftsschule Appenweier								
2.2150	100 Appenweier								
935000	Erwerb von beweglichen Sachen d. Anlagevermögens	K	815,44	6.154,90	3.402,49	K 3.567,85	0	6.155 +	2.587
935100	Sonderbudget Aufbau Gemeinschaftsschule	K	13.949,18	50.200,07	64.149,25		45.000	5.200 +	
935200	Erwerb v. Geräten/Ausrüstung (außerhalb des Schulbudgets)			13.326,22	13.326,22		12.800	526 +	
940000	Bauaufwand	H	293.000,00	500.000,00	296.976,62	H 496.023,38	500.000		
	Vorhaben 2.2150-100 - Einnahmen			0,00	0,00		0		
	Vorhaben 2.2150-100 - Ausgaben	H	293.000,00	569.681,19	377.854,58	H 496.023,38	557.800	11.881 +	2.587
		K	14.764,62			K 3.567,85			
	Vorhaben 2.2150-100 - Ergebnis			569.681,19-	377.854,58-		557.800-		
2.2150	Unterabschnitt 2.2150 - Einnahmen			0,00	0,00		0		
2.2150	Unterabschnitt 2.2150 - Ausgaben	H	293.000,00	569.681,19	377.854,58	H 496.023,38	557.800	11.881 +	2.587
		K	14.764,62			K 3.567,85			
	Unterabschnitt 2.2150 - Ergebnis			569.681,19-	377.854,58-		557.800-		
	Abschnitt 2.21 - Einnahmen			0,00	0,00		0		
	Abschnitt 2.21 - Ausgaben	H	303.000,00	559.681,19	377.854,58	H 496.023,38	562.800	11.881 +	2.587
		K	14.764,62			K 3.567,85		15.000 -	
	Abschnitt 2.21 - Ergebnis			559.681,19-	377.854,58-		562.800-		
	Einzelplan 2.2 - Einnahmen			0,00	0,00		0		
	Einzelplan 2.2 - Ausgaben	H	303.000,00	559.681,19	377.854,58	H 496.023,38	562.800	11.881 +	2.587
		K	14.764,62			K 3.567,85		15.000 -	
	Einzelplan 2.2 - Ergebnis			559.681,19-	377.854,58-		562.800-		

Haushaltsstelle		HW	Reste vom Vorjahr	SOLL	IST	Neue Reste	Haushaltsansatz incl. Veränd.	Planvergleich mehr+/wenig.-	Zulässige Mehrausgaben
Nummer	Bezeichnung								
2.3300	Theater, Konzerte, Musikpflege								
2.3300	100 Appenweier								
987100	Zuschuss Musikverein			1.368,00	1.368,00		3.000	1.632 -	
	Vorhaben 2.3300-100 - Einnahmen			0,00	0,00		0		
	Vorhaben 2.3300-100 - Ausgaben			1.368,00	1.368,00		3.000	1.632 -	
	Vorhaben 2.3300-100 - Ergebnis			1.368,00-	1.368,00-		3.000-		
2.3300	200 Nesselried								
987000	Zuschuss Musikverein			6.021,00	6.021,00		3.000	3.021 +	
	Vorhaben 2.3300-200 - Einnahmen			0,00	0,00		0		
	Vorhaben 2.3300-200 - Ausgaben			6.021,00	6.021,00		3.000	3.021 +	
	Vorhaben 2.3300-200 - Ergebnis			6.021,00-	6.021,00-		3.000-		
2.3300	300 Urloffen								
987000	Zuschuss Musikverein	K	7.554,00	5.077,00	12.631,00		3.500	1.577 +	
	Vorhaben 2.3300-300 - Einnahmen			0,00	0,00		0		
	Vorhaben 2.3300-300 - Ausgaben	K	7.554,00	5.077,00	12.631,00		3.500	1.577 +	
	Vorhaben 2.3300-300 - Ergebnis			5.077,00-	12.631,00-		3.500-		
2.3300	Unterabschnitt 2.3300 - Einnahmen			0,00	0,00		0		
2.3300	Unterabschnitt 2.3300 - Ausgaben	K	7.554,00	12.466,00	20.020,00		9.500	4.598 + 1.632 -	
	Unterabschnitt 2.3300 - Ergebnis			12.466,00-	20.020,00-		9.500-		
	Abschnitt 2.33 - Einnahmen			0,00	0,00		0		
	Abschnitt 2.33 - Ausgaben	K	7.554,00	12.466,00	20.020,00		9.500	4.598 + 1.632 -	
	Abschnitt 2.33 - Ergebnis			12.466,00-	20.020,00-		9.500-		

Haushaltsstelle		HW	Reste vom Vorjahr	SOLL	IST	Neue Reste	Haushaltsansatz incl. Veränd.	Planvergleich mehr+/wenig.-	Zulässige Mehrausgaben
Nummer	Bezeichnung								
2.3400	Heimat- und Kulturpflege, Ortsbildgestaltung								
2.3400	001 Gesamtgemeinde								
940000	Renovierung von Feldkreuzen (Gesamtgemeinde)	H	1.900,00	2.000,00	0,00	H 3.900,00	2.000		
	Vorhaben 2.3400-001 - Einnahmen			0,00	0,00		0		
	Vorhaben 2.3400-001 - Ausgaben	H	1.900,00	2.000,00	0,00	H 3.900,00	2.000		
	Vorhaben 2.3400-001 - Ergebnis			2.000,00-	0,00		2.000-		
2.3400	300 Urloffen								
987100	Zuschuss an Gemeinschaft der Ortsvereine Urloffen	H	4.000,00	0,00	0,00	H 4.000,00	0		
	Vorhaben 2.3400-300 - Einnahmen			0,00	0,00		0		
	Vorhaben 2.3400-300 - Ausgaben	H	4.000,00	0,00	0,00	H 4.000,00	0		
	Vorhaben 2.3400-300 - Ergebnis			0,00	0,00		0		
2.3400	Unterabschnitt 2.3400 - Einnahmen			0,00	0,00		0		
2.3400	Unterabschnitt 2.3400 - Ausgaben	H	5.900,00	2.000,00	0,00	H 7.900,00	2.000		
	Unterabschnitt 2.3400 - Ergebnis			2.000,00-	0,00		2.000-		
	Abschnitt 2.34 - Einnahmen			0,00	0,00		0		
	Abschnitt 2.34 - Ausgaben	H	5.900,00	2.000,00	0,00	H 7.900,00	2.000		
	Abschnitt 2.34 - Ergebnis			2.000,00-	0,00		2.000-		
	Einzelplan 2.3 - Einnahmen			0,00	0,00		0		
	Einzelplan 2.3 - Ausgaben	H K	5.900,00 7.554,00	14.466,00	20.020,00	H 7.900,00	11.500	4.598 + 1.632 -	
	Einzelplan 2.3 - Ergebnis			14.466,00-	20.020,00-		11.500-		

Haushaltsstelle		HW	Reste vom Vorjahr	SOLL	IST	Neue Reste	Haushaltsansatz incl. Veränd.	Planvergleich mehr+/wenig.-	Zulässige Mehrausgaben
Nummer	Bezeichnung								
2.4360	Obdachlose, Flüchtlinge, Asylanten								
2.4360	001 Allgemein								
361000	Zuweisungen und Zuschüsse vom Land			0,00	0,00		125.000	125.000 -	
940000	Neubau Flüchtlingsunterkunft (inkl. Erstausrüstung)			0,00	0,00		500.000	500.000 -	
	Vorhaben 2.4360-001 - Einnahmen			0,00	0,00		125.000	125.000 -	
	Vorhaben 2.4360-001 - Ausgaben			0,00	0,00		500.000	500.000 -	
	Vorhaben 2.4360-001 - Ergebnis			0,00	0,00		375.000-		
2.4360	Unterabschnitt 2.4360 - Einnahmen			0,00	0,00		125.000	125.000 -	
2.4360	Unterabschnitt 2.4360 - Ausgaben			0,00	0,00		500.000	500.000 -	
	Unterabschnitt 2.4360 - Ergebnis			0,00	0,00		375.000-		
	Abschnitt 2.43 - Einnahmen			0,00	0,00		125.000	125.000 -	
	Abschnitt 2.43 - Ausgaben			0,00	0,00		500.000	500.000 -	
	Abschnitt 2.43 - Ergebnis			0,00	0,00		375.000-		

Haushaltsstelle		HW	Reste vom Vorjahr	SOLL	IST	Neue Reste	Haushaltsansatz incl. Veränd.	Planvergleich mehr+/wenig.-	Zulässige Mehrausgaben
Nummer	Bezeichnung								
2.4640	Schauenburgkindergarten Urloffen								
2.4640	300 Urloffen								
935000	Erwerb von beweglichen Sachen d. Anlagevermögens			1.929,24	1.929,24		0	1.929 +	1.929
941000	Baumaßnahmen	K	5.510,60-	0,00	5.510,60-		0		
	Vorhaben 2.4640-300 - Einnahmen			0,00	0,00		0		
	Vorhaben 2.4640-300 - Ausgaben	K	5.510,60-	1.929,24	3.581,36-		0	1.929 +	1.929
	Vorhaben 2.4640-300 - Ergebnis			1.929,24-	3.581,36		0		
2.4640	Unterabschnitt 2.4640 - Einnahmen			0,00	0,00		0		
2.4640	Unterabschnitt 2.4640 - Ausgaben	K	5.510,60-	1.929,24	3.581,36-		0	1.929 +	1.929
	Unterabschnitt 2.4640 - Ergebnis			1.929,24-	3.581,36		0		

Haushaltsstelle		HW	Reste vom Vorjahr	SOLL	IST	Neue Reste	Haushaltsansatz incl. Veränd.	Planvergleich mehr+/-wenig.-	Zulässige Mehrausgaben
Nummer	Bezeichnung								
2.4642	Kirchliche Kindergärten								
2.4642	200 Nesselried								
987000	Baumaßnahmen Kindergarten St. Konrad			0,00	0,00		10.000	10.000 -	
	Vorhaben 2.4642-200 - Einnahmen			0,00	0,00		0		
	Vorhaben 2.4642-200 - Ausgaben			0,00	0,00		10.000	10.000 -	
	Vorhaben 2.4642-200 - Ergebnis			0,00	0,00		10.000-		
2.4642	Unterabschnitt 2.4642 - Einnahmen			0,00	0,00		0		
2.4642	Unterabschnitt 2.4642 - Ausgaben			0,00	0,00		10.000	10.000 -	
	Unterabschnitt 2.4642 - Ergebnis			0,00	0,00		10.000-		

Haushaltsstelle		HW	Reste vom Vorjahr	SOLL	IST	Neue Reste	Haushaltsansatz incl. Veränd.	Planvergleich mehr+/wenig.-	Zulässige Mehrausgaben
Nummer	Bezeichnung								
2.4646	Schwarzwaldkindergarten Appenweier								
2.4646	100 Appenweier								
940000	Bauliche Maßnahmen			5.735,98	5.735,98		5.500	236 +	
	Vorhaben 2.4646-100 - Einnahmen			0,00	0,00		0		
	Vorhaben 2.4646-100 - Ausgaben			5.735,98	5.735,98		5.500	236 +	
	Vorhaben 2.4646-100 - Ergebnis			5.735,98-	5.735,98-		5.500-		
2.4646	Unterabschnitt 2.4646 - Einnahmen			0,00	0,00		0		
2.4646	Unterabschnitt 2.4646 - Ausgaben			5.735,98	5.735,98		5.500	236 +	
	Unterabschnitt 2.4646 - Ergebnis			5.735,98-	5.735,98-		5.500-		
	Abschnitt 2.46 - Einnahmen			0,00	0,00		0		
	Abschnitt 2.46 - Ausgaben	K	5.510,60-	7.665,22	2.154,62		15.500	2.165 + 10.000 -	1.929
	Abschnitt 2.46 - Ergebnis			7.665,22-	2.154,62-		15.500-		
	Einzelplan 2.4 - Einnahmen			0,00	0,00		125.000	125.000 -	
	Einzelplan 2.4 - Ausgaben	K	5.510,60-	7.665,22	2.154,62		515.500	2.165 + 510.000 -	1.929
	Einzelplan 2.4 - Ergebnis			7.665,22-	2.154,62-		390.500-		

Haushaltsstelle		HW	Reste vom Vorjahr	SOLL	IST	Neue Reste	Haushaltsansatz incl. Veränd.	Planvergleich mehr+/wenig.-	Zulässige Mehrausgaben
Nummer	Bezeichnung								
2.5420	Einrichtungen und Maßnahmen der Gesundheitspflege								
2.5420	001 Gesamtgemeinde								
988000	Zuschuss an DRK Neubau Garage			40.000,00	40.000,00		40.000		
	Vorhaben 2.5420-001 - Einnahmen			0,00	0,00		0		
	Vorhaben 2.5420-001 - Ausgaben			40.000,00	40.000,00		40.000		
	Vorhaben 2.5420-001 - Ergebnis			40.000,00-	40.000,00-		40.000-		
2.5420	Unterabschnitt 2.5420 - Einnahmen			0,00	0,00		0		
2.5420	Unterabschnitt 2.5420 - Ausgaben			40.000,00	40.000,00		40.000		
	Unterabschnitt 2.5420 - Ergebnis			40.000,00-	40.000,00-		40.000-		
	Abschnitt 2.54 - Einnahmen			0,00	0,00		0		
	Abschnitt 2.54 - Ausgaben			40.000,00	40.000,00		40.000		
	Abschnitt 2.54 - Ergebnis			40.000,00-	40.000,00-		40.000-		

Haushaltsstelle		HW	Reste vom Vorjahr	SOLL	IST	Neue Reste	Haushaltsansatz incl. Veränd.	Planvergleich mehr+/wenig-	Zulässige Mehrausgaben
Nummer	Bezeichnung								
2.5500	Förderung des Sports								
2.5500	100 Appenweier								
987000	Zuschuss Schützenverein Appenweier			1.901,00	1.901,00		1.500	401 +	
987100	Zuschuss SV Appenweier			1.488,00	1.488,00		1.500	12 -	
	Vorhaben 2.5500-100 - Einnahmen			0,00	0,00		0		
	Vorhaben 2.5500-100 - Ausgaben			3.389,00	3.389,00		3.000	401 + 12 -	
	Vorhaben 2.5500-100 - Ergebnis			3.389,00-	3.389,00-		3.000-		
2.5500	200 Nesselried								
987100	Zuschuss SV Nesselried	H	7.971,00	5.163,00	13.134,00		0	5.163 +	
	Vorhaben 2.5500-200 - Einnahmen			0,00	0,00		0		
	Vorhaben 2.5500-200 - Ausgaben	H	7.971,00	5.163,00	13.134,00		0	5.163 +	
	Vorhaben 2.5500-200 - Ergebnis			5.163,00-	13.134,00-		0		
2.5500	300 Urloffen								
987100	Zuschuss TV Urloffen			1.919,04	1.919,04		2.000	81 -	
987200	Zuschuss FV Urloffen			41.623,00	41.623,00		45.000	3.377 -	
987300	Zuschuss Tennisclub	H	6.000,00	2.070,31-	3.929,69		0	2.070 -	
987500	Zuschuss ASV Urloffen	H	34.000,00	7.228,00-	26.772,00		2.500	9.728 -	
987600	Zuschuss RMSV Urloffen	H	14.000,00	14.000,00-	0,00		0	14.000 -	
	Vorhaben 2.5500-300 - Einnahmen			0,00	0,00		0		
	Vorhaben 2.5500-300 - Ausgaben	H	54.000,00	20.243,73	74.243,73		49.500	29.256 -	
	Vorhaben 2.5500-300 - Ergebnis			20.243,73-	74.243,73-		49.500-		
2.5500	Unterabschnitt 2.5500 - Einnahmen			0,00	0,00		0		
2.5500	Unterabschnitt 2.5500 - Ausgaben	H	61.971,00	28.795,73	90.766,73		52.500	5.564 + 29.268 -	
	Unterabschnitt 2.5500 - Ergebnis			28.795,73-	90.766,73-		52.500-		
	Abschnitt 2.55 - Einnahmen			0,00	0,00		0		
	Abschnitt 2.55 - Ausgaben	H	61.971,00	28.795,73	90.766,73		52.500	5.564 + 29.268 -	
	Abschnitt 2.55 - Ergebnis			28.795,73-	90.766,73-		52.500-		

Haushaltsstelle		HW	Reste vom Vorjahr	SOLL	IST	Neue Reste	Haushaltsansatz incl. Veränd.	Planvergleich mehr+/wenig.-	Zulässige Mehrausgaben
Nummer	Bezeichnung								
2.5610	Schwarzwaldhalle Appenweier								
2.5610	100 Appenweier								
935000	Erwerb von beweglichen Sachen d. Anlagevermögens	H	5.000,00	7.959,43	9.059,43	H 3.900,00	7.000	959 +	
940000	Sanierungsmaßnahmen			1.298,73	1.298,73		0	1.299 +	
	Vorhaben 2.5610-100 - Einnahmen			0,00	0,00		0		
	Vorhaben 2.5610-100 - Ausgaben	H	5.000,00	9.258,16	10.358,16	H 3.900,00	7.000	2.258 +	
	Vorhaben 2.5610-100 - Ergebnis			9.258,16-	10.358,16-		7.000-		
2.5610	Unterabschnitt 2.5610 - Einnahmen			0,00	0,00		0		
2.5610	Unterabschnitt 2.5610 - Ausgaben	H	5.000,00	9.258,16	10.358,16	H 3.900,00	7.000	2.258 +	
	Unterabschnitt 2.5610 - Ergebnis			9.258,16-	10.358,16-		7.000-		

Haushaltsstelle		HW	Reste vom Vorjahr	SOLL	IST	Neue Reste	Haushaltsansatz incl. Veränd.	Planvergleich mehr+/wenig.-	Zulässige Mehrausgaben
Nummer	Bezeichnung								
2.5612	Rebstockhalle Nesselried								
2.5612	200 Nesselried								
935000	Erwerb von beweglichen Sachen d. Anlagevermögens			1.269,78	1.269,78		0	1.270 +	1.160
940000	Sanierungsmaßnahmen			37.619,27	37.015,27	K 604,00	30.000	7.619 +	
	Vorhaben 2.5612-200 - Einnahmen			0,00	0,00		0		
	Vorhaben 2.5612-200 - Ausgaben			38.889,05	38.285,05	K 604,00	30.000	8.889 +	1.160
	Vorhaben 2.5612-200 - Ergebnis			38.889,05-	38.285,05-		30.000-		
2.5612	Unterabschnitt 2.5612 - Einnahmen			0,00	0,00		0		
2.5612	Unterabschnitt 2.5612 - Ausgaben			38.889,05	38.285,05	K 604,00	30.000	8.889 +	1.160
	Unterabschnitt 2.5612 - Ergebnis			38.889,05-	38.285,05-		30.000-		
	Abschnitt 2.56 - Einnahmen			0,00	0,00		0		
	Abschnitt 2.56 - Ausgaben	H	5.000,00	48.147,21	48.643,21	H 3.900,00 K 604,00	37.000	11.147 +	1.160
	Abschnitt 2.56 - Ergebnis			48.147,21-	48.643,21-		37.000-		

Haushaltsstelle		HW	Reste vom Vorjahr	SOLL	IST	Neue Reste	Haushaltsansatz incl. Veränd.	Planvergleich mehr+/wenig.-	Zulässige Mehrausgaben
Nummer	Bezeichnung								
2.5800	Öffentliche Anlagen und Kinderspielplätze								
2.5800	100 Appenweier								
960100	Spielplätze (Erneuerungsmassnahmen)			6.000,00	0,00	H 6.000,00	15.000	9.000 -	
	Vorhaben 2.5800-100 - Einnahmen			0,00	0,00		0		
	Vorhaben 2.5800-100 - Ausgaben			6.000,00	0,00	H 6.000,00	15.000	9.000 -	
	Vorhaben 2.5800-100 - Ergebnis			6.000,00-	0,00		15.000-		
2.5800	300 Urloffen								
940000	Sanierungsmaßnahme Haltestelle Straßburger Str.			5.555,31	5.555,31		11.000	5.445 -	2.000-
960100	Spielplätze (Erneuerungsmassnahmen)	H	21.000,00	11.239,62-	9.760,38		0	11.240 -	
	Vorhaben 2.5800-300 - Einnahmen			0,00	0,00		0		
	Vorhaben 2.5800-300 - Ausgaben	H	21.000,00	5.684,31-	15.315,69		11.000	16.684 -	2.000-
	Vorhaben 2.5800-300 - Ergebnis			5.684,31	15.315,69-		11.000-		
2.5800	Unterabschnitt 2.5800 - Einnahmen			0,00	0,00		0		
2.5800	Unterabschnitt 2.5800 - Ausgaben	H	21.000,00	315,69	15.315,69	H 6.000,00	26.000	25.684 -	2.000-
	Unterabschnitt 2.5800 - Ergebnis			315,69-	15.315,69-		26.000-		
	Abschnitt 2.58 - Einnahmen			0,00	0,00		0		
	Abschnitt 2.58 - Ausgaben	H	21.000,00	315,69	15.315,69	H 6.000,00	26.000	25.684 -	2.000-
	Abschnitt 2.58 - Ergebnis			315,69-	15.315,69-		26.000-		

Haushaltsstelle		HW	Reste vom Vorjahr	SOLL	IST	Neue Reste	Haushaltsansatz incl. Veränd.	Planvergleich mehr+/wenig.-	Zulässige Mehrausgaben
Nummer	Bezeichnung								
2.5900	Naherholungseinrichtungen								
2.5900	200 Nesselried								
940000	Naherholungseinrichtungen	H	12.500,00	3.000,00	925,33	H 14.574,67	3.000		
	Vorhaben 2.5900-200 - Einnahmen			0,00	0,00		0		
	Vorhaben 2.5900-200 - Ausgaben	H	12.500,00	3.000,00	925,33	H 14.574,67	3.000		
	Vorhaben 2.5900-200 - Ergebnis			3.000,00-	925,33-		3.000-		
2.5900	Unterabschnitt 2.5900 - Einnahmen			0,00	0,00		0		
2.5900	Unterabschnitt 2.5900 - Ausgaben	H	12.500,00	3.000,00	925,33	H 14.574,67	3.000		
	Unterabschnitt 2.5900 - Ergebnis			3.000,00-	925,33-		3.000-		
	Abschnitt 2.59 - Einnahmen			0,00	0,00		0		
	Abschnitt 2.59 - Ausgaben	H	12.500,00	3.000,00	925,33	H 14.574,67	3.000		
	Abschnitt 2.59 - Ergebnis			3.000,00-	925,33-		3.000-		
	Einzelplan 2.5 - Einnahmen			0,00	0,00		0		
	Einzelplan 2.5 - Ausgaben	H	100.471,00	120.258,63	195.650,96	H 24.474,67 K 604,00	158.500	16.711 + 54.953 -	1.160 2.000-
	Einzelplan 2.5 - Ergebnis			120.258,63-	195.650,96-		158.500-		

Haushaltsstelle		HW	Reste vom Vorjahr	SOLL	IST	Neue Reste	Haushaltsansatz incl. Veränd.	Planvergleich mehr+/wenig.-	Zulässige Mehrausgaben
Nummer	Bezeichnung								
2.6100	Bauordnung, Ortsplanung, Vermessung								
2.6100	001 Gesamtgemeinde								
940000	Gemeindeentwicklungskonzept	H	9.000,00	18.103,64	27.103,64		0	18.104 +	
950000	Ausgleichsmaßnahmen			7.134,05	7.134,05		0	7.134 +	
	Vorhaben 2.6100-001 - Einnahmen			0,00	0,00		0		
	Vorhaben 2.6100-001 - Ausgaben	H	9.000,00	25.237,69	34.237,69		0	25.238 +	
	Vorhaben 2.6100-001 - Ergebnis			25.237,69-	34.237,69-		0		
2.6100	Unterabschnitt 2.6100 - Einnahmen			0,00	0,00		0		
2.6100	Unterabschnitt 2.6100 - Ausgaben	H	9.000,00	25.237,69	34.237,69		0	25.238 +	
	Unterabschnitt 2.6100 - Ergebnis			25.237,69-	34.237,69-		0		

Haushaltsstelle		HW	Reste vom Vorjahr	SOLL	IST	Neue Reste	Haushaltsansatz incl. Veränd.	Planvergleich mehr+/wenig.-	Zulässige Mehrausgaben
Nummer	Bezeichnung								
2.6150	Sanierungsgebiet Appenweier "Ortsmitte II"								
2.6150	100 Appenweier								
361000	Zuweisungen und Zuschüsse vom Land			43.013,00	43.013,00		200.000	156.987 -	
932000	Erwerb von Grundstücken			183.370,32	10.120,32	K 173.250,00	0	183.370 +	183.370
940000	Baumaßnahmen Rathausareal	H	100.000,00	100.000,00-	0,00		500.000	600.000 -	
941000	Wettbewerb Rathausareal	H	147.000,00	0,00	2.706,42	H 144.293,58	0		
942000	Vergütungen Sanierungsträger	H	29.000,00	7.316,90	36.316,90		20.000	12.683 -	
987000	Zuschüsse für private Ordnungsmaßnahmen	H	200.000,00	45.418,00-	54.582,00	H 100.000,00	200.000	245.418 -	
	Vorhaben 2.6150-100 - Einnahmen			43.013,00	43.013,00		200.000	156.987 -	
	Vorhaben 2.6150-100 - Ausgaben	H	476.000,00	45.269,22	103.725,64	H 244.293,58 K 173.250,00	720.000	183.370 + 858.101 -	183.370
	Vorhaben 2.6150-100 - Ergebnis			2.256,22-	60.712,64-		520.000-		
2.6150	Unterabschnitt 2.6150 - Einnahmen			43.013,00	43.013,00		200.000	156.987 -	
2.6150	Unterabschnitt 2.6150 - Ausgaben	H	476.000,00	45.269,22	103.725,64	H 244.293,58 K 173.250,00	720.000	183.370 + 858.101 -	183.370
	Unterabschnitt 2.6150 - Ergebnis			2.256,22-	60.712,64-		520.000-		
	Abschnitt 2.61 - Einnahmen			43.013,00	43.013,00		200.000	156.987 -	
	Abschnitt 2.61 - Ausgaben	H	485.000,00	70.506,91	137.963,33	H 244.293,58 K 173.250,00	720.000	208.608 + 858.101 -	183.370
	Abschnitt 2.61 - Ergebnis			27.493,91-	94.950,33-		520.000-		

Haushaltsstelle		HW	Reste vom Vorjahr	SOLL	IST	Neue Reste	Haushaltsansatz incl. Veränd.	Planvergleich mehr+/wenig-	Zulässige Mehrausgaben
Nummer	Bezeichnung								
2.6300	Gemeindestraßen								
2.6300	001 Gesamtgemeinde								
350000	Erschließungsbeiträge	K	2.601,73	0,00	3.889,52-	K 6.491,25	0		
361000	Zuschuss Fahrradboxen			27.000,00	27.000,00		20.000	7.000 +	
951000	Fahrradboxen am Bahnhof			27.096,52	27.096,52		30.000	2.903 -	
952000	Lärmaktionsplan	H	8.000,00	0,00	0,00	H 8.000,00	0		
955000	Aufbau Straßenkataster			65.000,00	16.000,00	H 49.000,00	65.000		
988100	Erstattung von Beiträgen			114.877,43	114.877,43		0	114.877 +	
	Vorhaben 2.6300-001 - Einnahmen	K	2.601,73	27.000,00	23.110,48	K 6.491,25	20.000	7.000 +	
	Vorhaben 2.6300-001 - Ausgaben	H	8.000,00	206.973,95	157.973,95	H 57.000,00	95.000	114.877 +	
	Vorhaben 2.6300-001 - Ergebnis			179.973,95-	134.863,47-		75.000-	2.903 -	
2.6300	100 Appenweier								
951320	Langmatt			500.000,00	306.248,80	H 193.751,20	1.500.000	1.000.000 -	1.000.000-
951800	Sander Straße (Ampelanlage)	K	2.789,78	20.000,00	2.789,78	H 20.000,00	20.000		
954200	Infobucht Sander Straße			1.384,86	1.384,86		0	1.385 +	
957000	Josefsgasse	H	165.000,00	66.811,70-	98.188,30		0	66.812 -	
	Vorhaben 2.6300-100 - Einnahmen			0,00	0,00		0		
	Vorhaben 2.6300-100 - Ausgaben	H	165.000,00	454.573,16	408.611,74	H 213.751,20	1.520.000	1.385 +	1.000.000-
	Vorhaben 2.6300-100 - Ergebnis	K	2.789,78	454.573,16-	408.611,74-		1.520.000-	1.066.812 -	
2.6300	200 Nesselried								
951300	Radweg Nesselried - Ebersweier			40.000,00	0,00	H 40.000,00	40.000		
	Vorhaben 2.6300-200 - Einnahmen			0,00	0,00		0		
	Vorhaben 2.6300-200 - Ausgaben			40.000,00	0,00	H 40.000,00	40.000		
	Vorhaben 2.6300-200 - Ergebnis			40.000,00-	0,00		40.000-		
2.6300	300 Urloffen								
951170	Ettenbach	H	20.000,00	20.000,00-	0,00		0	20.000 -	
951180	Zimmerweg			28.006,95	28.006,95		32.000	3.993 -	
951300	Runzweg	H	510.000,00	331.280,81-	175.169,49	K 3.549,70	41.000	372.281 -	
	Vorhaben 2.6300-300 - Einnahmen			0,00	0,00		0		
	Vorhaben 2.6300-300 - Ausgaben	H	530.000,00	323.273,86-	203.176,44	K 3.549,70	73.000	396.274 -	
	Vorhaben 2.6300-300 - Ergebnis			323.273,86	203.176,44-		73.000-		
2.6300	Unterabschnitt 2.6300 - Einnahmen	K	2.601,73	27.000,00	23.110,48	K 6.491,25	20.000	7.000 +	
2.6300	Unterabschnitt 2.6300 - Ausgaben	H	703.000,00	378.273,25	769.762,13	H 310.751,20	1.728.000	116.262 +	1.000.000-
	Unterabschnitt 2.6300 - Ergebnis	K	2.789,78	351.273,25-	746.651,65-	K 3.549,70	1.708.000-	1.465.989 -	

Haushaltsstelle		HW	Reste vom Vorjahr	SOLL	IST	Neue Reste	Haushaltsansatz incl. Veränd.	Planvergleich mehr+/wenig.-	Zulässige Mehrausgaben
Nummer	Bezeichnung								
	Abschnitt 2.63 - Einnahmen		K 2.601,73	27.000,00	23.110,48	K 6.491,25	20.000	7.000 +	
	Abschnitt 2.63 - Ausgaben		H 703.000,00	378.273,25	769.762,13	H 310.751,20	1.728.000	116.262 +	1.000.000-
			K 2.789,78			K 3.549,70		1.465.989 -	
	Abschnitt 2.63 - Ergebnis			351.273,25-	746.651,65-		1.708.000-		

Haushaltsstelle		HW	Reste vom Vorjahr	SOLL	IST	Neue Reste	Haushaltsansatz incl. Veränd.	Planvergleich mehr+/wenig-	Zulässige Mehrausgaben
Nummer	Bezeichnung								
2.6700	Straßenbeleuchtung								
2.6700	001 Gesamtgemeinde								
360000	Zuweisungen und Zuschüsse vom Bund			180.164,15	180.164,15		0	180.164 +	
961000	Umstellung LED			212.976,56	212.976,56		0	212.977 +	32.812
	Vorhaben 2.6700-001 - Einnahmen			180.164,15	180.164,15		0	180.164 +	
	Vorhaben 2.6700-001 - Ausgaben			212.976,56	212.976,56		0	212.977 +	32.812
	Vorhaben 2.6700-001 - Ergebnis			32.812,41-	32.812,41-		0		
2.6700	100 Appenweier								
960000	Ortsetter Appenweier	H	47.318,00	47.318,00-	0,00		15.000	62.318 -	13.125-
	Vorhaben 2.6700-100 - Einnahmen			0,00	0,00		0		
	Vorhaben 2.6700-100 - Ausgaben	H	47.318,00	47.318,00-	0,00		15.000	62.318 -	13.125-
	Vorhaben 2.6700-100 - Ergebnis			47.318,00	0,00		15.000-		
2.6700	200 Nesselried								
960000	Ortsetter Nesselried	H	7.410,00	7.410,00-	0,00		3.000	10.410 -	6.562-
	Vorhaben 2.6700-200 - Einnahmen			0,00	0,00		0		
	Vorhaben 2.6700-200 - Ausgaben	H	7.410,00	7.410,00-	0,00		3.000	10.410 -	6.562-
	Vorhaben 2.6700-200 - Ergebnis			7.410,00	0,00		3.000-		
2.6700	300 Urloffen								
960000	Ortsetter Urloffen	H	53.822,00	53.822,00-	0,00		15.000	68.822 -	13.125-
	Vorhaben 2.6700-300 - Einnahmen			0,00	0,00		0		
	Vorhaben 2.6700-300 - Ausgaben	H	53.822,00	53.822,00-	0,00		15.000	68.822 -	13.125-
	Vorhaben 2.6700-300 - Ergebnis			53.822,00	0,00		15.000-		
2.6700	Unterabschnitt 2.6700 - Einnahmen			180.164,15	180.164,15		0	180.164 +	
2.6700	Unterabschnitt 2.6700 - Ausgaben	H	108.550,00	104.426,56	212.976,56		33.000	212.977 +	32.812
	Unterabschnitt 2.6700 - Ergebnis			75.737,59	32.812,41-		33.000-	141.550 -	32.812-
	Abschnitt 2.67 - Einnahmen			180.164,15	180.164,15		0	180.164 +	
	Abschnitt 2.67 - Ausgaben	H	108.550,00	104.426,56	212.976,56		33.000	212.977 +	32.812
	Abschnitt 2.67 - Ergebnis			75.737,59	32.812,41-		33.000-	141.550 -	32.812-

Haushaltsstelle		HW	Reste vom Vorjahr	SOLL	IST	Neue Reste	Haushaltsansatz incl. Veränd.	Planvergleich mehr+/wenig.-	Zulässige Mehrausgaben
Nummer	Bezeichnung								
2.6900	Wasserläufe, Wasserbau								
2.6900	001 Gesamtgemeinde								
361000	Zuweisungen und Zuschüsse vom Land	H	30.000,00	0,00	0,00	H 30.000,00	0		
950000	Hochwasserschutzkonzept	H	53.000,00	0,00	27.000,00	H 26.000,00	0		
951000	Erstellung des Ökokontos	H	5.000,00	5.000,00-	0,00		0	5.000 -	5.000-
	Vorhaben 2.6900-001 - Einnahmen	H	30.000,00	0,00	0,00	H 30.000,00	0		
	Vorhaben 2.6900-001 - Ausgaben	H	58.000,00	5.000,00-	27.000,00	H 26.000,00	0	5.000 -	5.000-
	Vorhaben 2.6900-001 - Ergebnis			5.000,00	27.000,00-		0		
2.6900	300 Urloffen								
950000	Hochwasserschutz Stangenbach			279,65	279,65		0	280 +	
	Vorhaben 2.6900-300 - Einnahmen			0,00	0,00		0		
	Vorhaben 2.6900-300 - Ausgaben			279,65	279,65		0	280 +	
	Vorhaben 2.6900-300 - Ergebnis			279,65-	279,65-		0		
2.6900	Unterabschnitt 2.6900 - Einnahmen	H	30.000,00	0,00	0,00	H 30.000,00	0		
2.6900	Unterabschnitt 2.6900 - Ausgaben	H	58.000,00	4.720,35-	27.279,65	H 26.000,00	0	280 + 5.000 -	5.000-
	Unterabschnitt 2.6900 - Ergebnis			4.720,35	27.279,65-		0		
	Abschnitt 2.69 - Einnahmen	H	30.000,00	0,00	0,00	H 30.000,00	0		
	Abschnitt 2.69 - Ausgaben	H	58.000,00	4.720,35-	27.279,65	H 26.000,00	0	280 + 5.000 -	5.000-
	Abschnitt 2.69 - Ergebnis			4.720,35	27.279,65-		0		
	Einzelplan 2.6 - Einnahmen	H	30.000,00	250.177,15	246.287,63	H 30.000,00	220.000	187.164 +	
		K	2.601,73			K 6.491,25		156.987 -	
	Einzelplan 2.6 - Ausgaben	H	1.354.550,00	548.486,37	1.147.981,67	H 581.044,78	2.481.000	538.127 +	216.183
		K	2.789,78			K 176.799,70		2.470.640 -	1.037.812-
	Einzelplan 2.6 - Ergebnis			298.309,22-	901.694,04-		2.261.000-		

Haushaltsstelle		HW	Reste vom Vorjahr	SOLL	IST	Neue Reste	Haushaltsansatz incl. Veränd.	Planvergleich mehr+/wenig-	Zulässige Mehrausgaben
Nummer	Bezeichnung								
2.7000	Abwasserbeseitigung								
2.7000	001 Gesamtgemeinde								
347000	Rückz. Überzahlter Bauausgaben			5.734,42	5.734,42		0	5.734 +	
350000	Entwässerungsbeiträge			112.799,60	112.799,60		0	112.800 +	
368000	Zuw. u. Zusch. für Investitionen von übrigen Bereichen			1.486.252,94	1.486.252,94		0	1.486.253 +	
935000	Erwerb von beweglichen Sachen d. Anlagevermögens			25.614,07	25.614,07		15.000	10.614 +	10.614
956000	Kanalсанierung in der Gesamtgemeinde	H	261.905,00	261.905,00-	0,00		0	261.905 -	
956100	Hausanschlüsse			0,00	0,00		10.000	10.000 -	
959000	Erneuerungsmaßnahmen Kläranlage	H	36.000,00	2.231,95	38.231,95		0	2.232 +	
959500	Umgehungssammler			70.000,00	0,00	H	70.000,00	70.000	
	Vorhaben 2.7000-001 - Einnahmen			1.604.786,96	1.604.786,96		0	1.604.787 +	
	Vorhaben 2.7000-001 - Ausgaben	H	297.905,00	164.058,98-	63.846,02	H	70.000,00	95.000	10.614
	Vorhaben 2.7000-001 - Ergebnis			1.768.845,94	1.540.940,94		95.000-		
2.7000	100 Appenweier								
957100	Josefsgasse	H	160.233,00	55.052,14-	105.180,86		0	55.052 -	
957200	Langmatt			1.000.000,00	716.290,66	H	283.709,34	0	1.000.000 +
	Vorhaben 2.7000-100 - Einnahmen			0,00	0,00		0		
	Vorhaben 2.7000-100 - Ausgaben	H	160.233,00	944.947,86	821.471,52	H	283.709,34	0	1.000.000 +
	Vorhaben 2.7000-100 - Ergebnis			944.947,86-	821.471,52-		0	55.052 -	1.000.000
2.7000	200 Nesselried								
956300	Kanalсанierung Gartenstraße	H	102.510,00	0,00	0,00	H	102.510,00	0	
	Vorhaben 2.7000-200 - Einnahmen			0,00	0,00		0		
	Vorhaben 2.7000-200 - Ausgaben	H	102.510,00	0,00	0,00	H	102.510,00	0	
	Vorhaben 2.7000-200 - Ergebnis			0,00	0,00		0		
2.7000	300 Urloffen								
956200	Zimmerweg	H	8.207,00	0,00	432,08	H	7.774,92	0	
957300	Runzweg	H	202.286,00	171.648,98-	27.087,31	K	3.549,71	0	171.649 -
	Vorhaben 2.7000-300 - Einnahmen			0,00	0,00		0		
	Vorhaben 2.7000-300 - Ausgaben	H	210.493,00	171.648,98-	27.519,39	H	7.774,92	0	171.649 -
	Vorhaben 2.7000-300 - Ergebnis			171.648,98	27.519,39-	K	3.549,71		
	Vorhaben 2.7000-300 - Ergebnis			171.648,98	27.519,39-		0		
2.7000	Unterabschnitt 2.7000 - Einnahmen			1.604.786,96	1.604.786,96		0	1.604.787 +	
2.7000	Unterabschnitt 2.7000 - Ausgaben	H	771.141,00	609.239,90	912.836,93	H	463.994,26	95.000	1.010.614
	Unterabschnitt 2.7000 - Ergebnis			995.547,06	691.950,03	K	3.549,71		498.606 -
	Unterabschnitt 2.7000 - Ergebnis			995.547,06	691.950,03		95.000-		

Haushaltsstelle		HW	Reste vom Vorjahr	SOLL	IST	Neue Reste	Haushaltsansatz incl. Veränd.	Planvergleich mehr+/wenig.-	Zulässige Mehrausgaben
Nummer	Bezeichnung								
	Abschnitt 2.70 - Einnahmen			1.604.786,96	1.604.786,96		0	1.604.787 +	
	Abschnitt 2.70 - Ausgaben	H	771.141,00	609.239,90	912.836,93	H K	463.994,26 3.549,71	95.000 1.012.846 + 498.606 -	1.010.614
	Abschnitt 2.70 - Ergebnis			995.547,06	691.950,03		95.000-		

Haushaltsstelle		HW	Reste vom Vorjahr	SOLL	IST	Neue Reste	Haushaltsansatz incl. Veränd.	Planvergleich mehr+/wenig-	Zulässige Mehrausgaben
Nummer	Bezeichnung								
2.7500	Bestattungswesen								
2.7500	100 Appenweier								
952000	Wegeinstandsetzung Friedhof Appenweier			68.906,94	68.906,94		60.000	8.907 +	
	Vorhaben 2.7500-100 - Einnahmen			0,00	0,00		0		
	Vorhaben 2.7500-100 - Ausgaben			68.906,94	68.906,94		60.000	8.907 +	
	Vorhaben 2.7500-100 - Ergebnis			68.906,94-	68.906,94-		60.000-		
2.7500	200 Friedhof Nesselried								
951000	Brunnen Friedhof Nesselried			3.942,51	3.942,51		7.000	3.057 -	
952000	Wegeanlage			3.000,00	0,00	H 3.000,00	3.000		
	Vorhaben 2.7500-200 - Einnahmen			0,00	0,00		0		
	Vorhaben 2.7500-200 - Ausgaben			6.942,51	3.942,51	H 3.000,00	10.000	3.057 -	
	Vorhaben 2.7500-200 - Ergebnis			6.942,51-	3.942,51-		10.000-		
2.7500	Unterabschnitt 2.7500 - Einnahmen			0,00	0,00		0		
2.7500	Unterabschnitt 2.7500 - Ausgaben			75.849,45	72.849,45	H 3.000,00	70.000	8.907 + 3.057 -	
	Unterabschnitt 2.7500 - Ergebnis			75.849,45-	72.849,45-		70.000-		
	Abschnitt 2.75 - Einnahmen			0,00	0,00		0		
	Abschnitt 2.75 - Ausgaben			75.849,45	72.849,45	H 3.000,00	70.000	8.907 + 3.057 -	
	Abschnitt 2.75 - Ergebnis			75.849,45-	72.849,45-		70.000-		

Haushaltsstelle		HW	Reste vom Vorjahr	SOLL	IST	Neue Reste	Haushaltsansatz incl. Veränd.	Planvergleich mehr+/wenig.-	Zulässige Mehrausgaben
Nummer	Bezeichnung								
2.7610	Breitbandinfrastruktur								
2.7610	001 Gesamtgemeinde								
930000	Beteiligung Breitband Ortenau GmbH & Co. KG			10.068,00	10.068,00		11.000	932 -	
950000	Breitbandausbau	H	600.000,00	100.000,00-	0,00	H 500.000,00	0	100.000 -	
951000	Ortsnetzplanung			0,00	0,00		3.000	3.000 -	
	Vorhaben 2.7610-001 - Einnahmen			0,00	0,00		0		
	Vorhaben 2.7610-001 - Ausgaben	H	600.000,00	89.932,00-	10.068,00	H 500.000,00	14.000	103.932 -	
	Vorhaben 2.7610-001 - Ergebnis			89.932,00	10.068,00-		14.000-		
2.7610	Unterabschnitt 2.7610 - Einnahmen			0,00	0,00		0		
2.7610	Unterabschnitt 2.7610 - Ausgaben	H	600.000,00	89.932,00-	10.068,00	H 500.000,00	14.000	103.932 -	
	Unterabschnitt 2.7610 - Ergebnis			89.932,00	10.068,00-		14.000-		
	Abschnitt 2.76 - Einnahmen			0,00	0,00		0		
	Abschnitt 2.76 - Ausgaben	H	600.000,00	89.932,00-	10.068,00	H 500.000,00	14.000	103.932 -	
	Abschnitt 2.76 - Ergebnis			89.932,00	10.068,00-		14.000-		

Haushaltsstelle		HW	Reste vom Vorjahr	SOLL	IST	Neue Reste	Haushaltsansatz incl. Veränd.	Planvergleich mehr+/wenig.-	Zulässige Mehrausgaben
Nummer	Bezeichnung								
2.7700	Bauhof								
2.7700	001 Gesamtgemeinde								
935000	Erwerb von Geräten und Ausrüstung	H	4.750,00	3.524,30-	1.225,70		0	3.524 -	
935100	Erwerb von Fahrzeugen	H	37.000,00	99.814,99	131.314,99	H	5.500,00	100.000	185 -
	Vorhaben 2.7700-001 - Einnahmen			0,00	0,00		0		
	Vorhaben 2.7700-001 - Ausgaben	H	41.750,00	96.290,69	132.540,69	H	5.500,00	100.000	3.709 -
	Vorhaben 2.7700-001 - Ergebnis			96.290,69-	132.540,69-		100.000-		
2.7700	Unterabschnitt 2.7700 - Einnahmen			0,00	0,00		0		
2.7700	Unterabschnitt 2.7700 - Ausgaben	H	41.750,00	96.290,69	132.540,69	H	5.500,00	100.000	3.709 -
	Unterabschnitt 2.7700 - Ergebnis			96.290,69-	132.540,69-		100.000-		
	Abschnitt 2.77 - Einnahmen			0,00	0,00		0		
	Abschnitt 2.77 - Ausgaben	H	41.750,00	96.290,69	132.540,69	H	5.500,00	100.000	3.709 -
	Abschnitt 2.77 - Ergebnis			96.290,69-	132.540,69-		100.000-		

Haushaltsstelle		HW	Reste vom Vorjahr	SOLL	IST	Neue Reste	Haushaltsansatz incl. Veränd.	Planvergleich mehr+/wenig.-	Zulässige Mehrausgaben
Nummer	Bezeichnung								
2.7850	Wirtschaftswege								
2.7850	200 Nesselried								
953200	Buttergässel			34.797,56	34.797,56		36.000	1.202 -	
	Vorhaben 2.7850-200 - Einnahmen			0,00	0,00		0		
	Vorhaben 2.7850-200 - Ausgaben			34.797,56	34.797,56		36.000	1.202 -	
	Vorhaben 2.7850-200 - Ergebnis			34.797,56-	34.797,56-		36.000-		
2.7850	Unterabschnitt 2.7850 - Einnahmen			0,00	0,00		0		
2.7850	Unterabschnitt 2.7850 - Ausgaben			34.797,56	34.797,56		36.000	1.202 -	
	Unterabschnitt 2.7850 - Ergebnis			34.797,56-	34.797,56-		36.000-		
	Abschnitt 2.78 - Einnahmen			0,00	0,00		0		
	Abschnitt 2.78 - Ausgaben			34.797,56	34.797,56		36.000	1.202 -	
	Abschnitt 2.78 - Ergebnis			34.797,56-	34.797,56-		36.000-		
	Einzelplan 2.7 - Einnahmen			1.604.786,96	1.604.786,96		0	1.604.787 +	
	Einzelplan 2.7 - Ausgaben	H	1.412.891,00	726.245,60	1.163.092,63	H K	972.494,26 3.549,71	315.000 1.021.753 + 610.507 -	1.010.614
	Einzelplan 2.7 - Ergebnis			878.541,36	441.694,33		315.000-		

Haushaltsstelle		HW	Reste vom Vorjahr	SOLL	IST	Neue Reste	Haushaltsansatz incl. Veränd.	Planvergleich mehr+/wenig.-	Zulässige Mehrausgaben
Nummer	Bezeichnung								
2.8550	Gemeindegewald								
2.8550	001 Gesamtgemeinde								
935000	Erwerb von beweglichen Sachen d. Anlagevermögens			8.319,33	8.319,33		0	8.319 +	9.900
	Vorhaben 2.8550-001 - Einnahmen			0,00	0,00		0		
	Vorhaben 2.8550-001 - Ausgaben			8.319,33	8.319,33		0	8.319 +	9.900
	Vorhaben 2.8550-001 - Ergebnis			8.319,33-	8.319,33-		0		
2.8550	Unterabschnitt 2.8550 - Einnahmen			0,00	0,00		0		
2.8550	Unterabschnitt 2.8550 - Ausgaben			8.319,33	8.319,33		0	8.319 +	9.900
	Unterabschnitt 2.8550 - Ergebnis			8.319,33-	8.319,33-		0		
	Abschnitt 2.85 - Einnahmen			0,00	0,00		0		
	Abschnitt 2.85 - Ausgaben			8.319,33	8.319,33		0	8.319 +	9.900
	Abschnitt 2.85 - Ergebnis			8.319,33-	8.319,33-		0		

Haushaltsstelle		HW	Reste vom Vorjahr	SOLL	IST	Neue Reste	Haushaltsansatz incl. Veränd.	Planvergleich mehr+/wenig.-	Zulässige Mehrausgaben
Nummer	Bezeichnung								
2.8700	Sonstige Wirtschaftliche Unternehmen								
2.8700	001 Gesamtgemeinde								
326000	Darlehensstilgung von Komm. Wohnbau GmbH			600,00	450,00	K 150,00	1.000	400 -	
	Vorhaben 2.8700-001 - Einnahmen			600,00	450,00	K 150,00	1.000	400 -	
	Vorhaben 2.8700-001 - Ausgaben			0,00	0,00		0		
	Vorhaben 2.8700-001 - Ergebnis			600,00	450,00		1.000		
2.8700	Unterabschnitt 2.8700 - Einnahmen			600,00	450,00	K 150,00	1.000	400 -	
2.8700	Unterabschnitt 2.8700 - Ausgaben			0,00	0,00		0		
	Unterabschnitt 2.8700 - Ergebnis			600,00	450,00		1.000		
	Abschnitt 2.87 - Einnahmen			600,00	450,00	K 150,00	1.000	400 -	
	Abschnitt 2.87 - Ausgaben			0,00	0,00		0		
	Abschnitt 2.87 - Ergebnis			600,00	450,00		1.000		

Haushaltsstelle		HW	Reste vom Vorjahr	SOLL	IST	Neue Reste	Haushaltsansatz incl. Veränd.	Planvergleich mehr+/wenig-	Zulässige Mehrausgaben
Nummer	Bezeichnung								
2.8830	Sonstiges Grundvermögen								
2.8830	001 Gesamtgemeinde								
340000	Verkaufserlöse aus Grundvermögen			1.131.020,00	1.131.020,00		2.350.000	1.218.980 -	
932000	Erwerb von Grundstücken	H	28.000,00	116.177,00	86.177,00	H 58.000,00	300.000	183.823 -	183.370-
932100	Grunderwerb Langmatt	H	20.000,00	0,00	0,00	H 20.000,00	0	0	
932200	Grunderwerb Fröschenbündt			615.380,29	615.380,29		0	615.380 +	
932300	Grunderwerb Ettenbach	H	300.000,00	0,00	51.897,00	H 248.103,00	0	0	
932400	Grunderwerb Runz II			1.105.812,72	1.105.812,72		0	1.105.813 +	
	Vorhaben 2.8830-001 - Einnahmen			1.131.020,00	1.131.020,00		2.350.000	1.218.980 -	
	Vorhaben 2.8830-001 - Ausgaben	H	348.000,00	1.837.370,01	1.859.267,01	H 326.103,00	300.000	1.721.193 +	183.370-
	Vorhaben 2.8830-001 - Ergebnis			706.350,01-	728.247,01-		2.050.000		
2.8830	Unterabschnitt 2.8830 - Einnahmen			1.131.020,00	1.131.020,00		2.350.000	1.218.980 -	
2.8830	Unterabschnitt 2.8830 - Ausgaben	H	348.000,00	1.837.370,01	1.859.267,01	H 326.103,00	300.000	1.721.193 +	183.370-
	Unterabschnitt 2.8830 - Ergebnis			706.350,01-	728.247,01-		2.050.000		
	Abschnitt 2.88 - Einnahmen			1.131.020,00	1.131.020,00		2.350.000	1.218.980 -	
	Abschnitt 2.88 - Ausgaben	H	348.000,00	1.837.370,01	1.859.267,01	H 326.103,00	300.000	1.721.193 +	183.370-
	Abschnitt 2.88 - Ergebnis			706.350,01-	728.247,01-		2.050.000		
	Einzelplan 2.8 - Einnahmen			1.131.620,00	1.131.470,00	K 150,00	2.351.000	1.219.380 -	
	Einzelplan 2.8 - Ausgaben	H	348.000,00	1.845.689,34	1.867.586,34	H 326.103,00	300.000	1.729.512 +	9.900
	Einzelplan 2.8 - Ergebnis			714.069,34-	736.116,34-		2.051.000	183.823 -	183.370-

Haushaltsstelle		HW	Reste vom Vorjahr	SOLL	IST	Neue Reste	Haushaltsansatz incl. Veränd.	Planvergleich mehr+/wenig-	Zulässige Mehrausgaben
Nummer	Bezeichnung								
2.9100	Sonstige allgemeine Finanzwirtschaft								
2.9100	001 Gesamtgemeinde								
300000	Zuführung vom Verwaltungshaushalt			4.090.650,23	4.090.650,23		1.420.000	2.670.650 +	
310000	Entnahme aus Allgemeiner Rücklage			0,00	0,00		464.000	464.000 -	
910000	Zuführung an Allgemeine Rücklage			3.057.612,54	3.057.612,54		0	3.057.613 +	
977100	Ordl. Tilgung Kreditmarkt			35.360,00	35.360,00		35.000	360 +	
	Vorhaben 2.9100-001 - Einnahmen			4.090.650,23	4.090.650,23		1.884.000	2.670.650 +	
	Vorhaben 2.9100-001 - Ausgaben			3.092.972,54	3.092.972,54		35.000	464.000 -	
	Vorhaben 2.9100-001 - Ergebnis			997.677,69	997.677,69		1.849.000	3.057.973 +	
2.9100	Unterabschnitt 2.9100 - Einnahmen			4.090.650,23	4.090.650,23		1.884.000	2.670.650 +	
2.9100	Unterabschnitt 2.9100 - Ausgaben			3.092.972,54	3.092.972,54		35.000	464.000 -	
	Unterabschnitt 2.9100 - Ergebnis			997.677,69	997.677,69		1.849.000	3.057.973 +	
	Abschnitt 2.91 - Einnahmen			4.090.650,23	4.090.650,23		1.884.000	2.670.650 +	
	Abschnitt 2.91 - Ausgaben			3.092.972,54	3.092.972,54		35.000	464.000 -	
	Abschnitt 2.91 - Ergebnis			997.677,69	997.677,69		1.849.000	3.057.973 +	
	Einzelplan 2.9 - Einnahmen			4.090.650,23	4.090.650,23		1.884.000	2.670.650 +	
	Einzelplan 2.9 - Ausgaben			3.092.972,54	3.092.972,54		35.000	464.000 -	
	Einzelplan 2.9 - Ergebnis			997.677,69	997.677,69		1.849.000	3.057.973 +	
	Sachbuchteil 2 - Einnahmen		H 81.000,00 K 2.601,73	7.088.854,34	7.120.814,82	H 45.000,00 K 6.641,25	4.628.000	4.462.601 + 2.001.747 -	
	Sachbuchteil 2 - Ausgaben		H 3.861.312,00 K 19.990,67	7.088.854,34	8.207.209,99	H 2.577.271,46 K 185.675,56	4.628.000	6.386.556 + 3.925.701 -	1.245.530
	Sachbuchteil 2 - Ergebnis			0,00	1.086.395,17-		0		1.223.183-

Haushaltsstelle		HW	Reste vom Vorjahr	SOLL	IST	Neue Reste	Haushaltsansatz incl. Veränd.	Planvergleich mehr+/wenig.-	Zulässige Mehrausgaben
Nummer	Bezeichnung								
4.0000	Gemeindeorgane								
100000	Partnerschaften mit anderen Gemeinden			540,00	540,00		0		
101000	Vermischte Einnahmen			200,00	0,00	K 200,00	0		
500000	Partnerschaften mit anderen Gemeinden			540,00	540,00		0		
501000	Vermischte Ausgaben			200,00	200,00		0		
4.0000	Unterabschnitt 4.0000 - Einnahmen			740,00	540,00	K 200,00	0		
4.0000	Unterabschnitt 4.0000 - Ausgaben			740,00	740,00		0		
	Unterabschnitt 4.0000 - Ergebnis			0,00	200,00-		0		
	Abschnitt 4.00 - Einnahmen			740,00	540,00	K 200,00	0		
	Abschnitt 4.00 - Ausgaben			740,00	740,00		0		
	Abschnitt 4.00 - Ergebnis			0,00	200,00-		0		

Haushaltsstelle		HW	Reste vom Vorjahr	SOLL	IST	Neue Reste	Haushaltsansatz incl. Veränd.	Planvergleich mehr+/wenig.-	Zulässige Mehrausgaben
Nummer	Bezeichnung								
4.0200	Hauptverwaltung								
100100	Hauptamt Handkasse		K 100,00	0,00	0,00	K 100,00	0		
4.0200	Unterabschnitt 4.0200 - Einnahmen		K 100,00	0,00	0,00	K 100,00	0		
4.0200	Unterabschnitt 4.0200 - Ausgaben			0,00	0,00		0		
	Unterabschnitt 4.0200 - Ergebnis			0,00	0,00		0		

Haushaltsstelle		HW	Reste vom Vorjahr	SOLL	IST	Neue Reste	Haushaltsansatz incl. Veränd.	Planvergleich mehr+/wenig.-	Zulässige Mehrausgaben
Nummer	Bezeichnung								
4.0220	Personalamt								
100100	Interne Vorschüsse			2.162,51	2.162,51		0		
100200	Steuern (incl. Sparszulage)			729.021,83	729.021,83		0		
100300	Sozialversicherung			1.265.393,33	1.265.393,33		0		
100400	Zusatzversorgung			270.708,68	270.708,68		0		
500100	Interne Vorschüsse			2.162,51	2.162,51		0		
500200	Steuern (incl. Sparszulage)	K	52.328,68	729.021,83	724.841,53	K	56.508,98	0	
500300	Sozialversicherung			1.089.481,36	1.089.481,36		0		
500400	Zusatzversorgung			446.620,65	446.620,65		0		
4.0220	Unterabschnitt 4.0220 - Einnahmen			2.267.286,35	2.267.286,35		0		
4.0220	Unterabschnitt 4.0220 - Ausgaben	K	52.328,68	2.267.286,35	2.263.106,05	K	56.508,98	0	
	Unterabschnitt 4.0220 - Ergebnis			0,00	4.180,30		0		

Haushaltsstelle		HW	Reste vom Vorjahr	SOLL	IST	Neue Reste	Haushaltsansatz incl. Veränd.	Planvergleich mehr+/wenig.-	Zulässige Mehrausgaben
Nummer	Bezeichnung								
4.0250	Ortsverwaltung Nesselried								
100000	OV Nesselried Handkasse		K 60,00	40,00	0,00	K 100,00	0		
500000	Ortsverwaltung Nesselried			40,00	40,00		0		
4.0250	Unterabschnitt 4.0250 - Einnahmen		K 60,00	40,00	0,00	K 100,00	0		
4.0250	Unterabschnitt 4.0250 - Ausgaben			40,00	40,00		0		
	Unterabschnitt 4.0250 - Ergebnis			0,00	40,00-		0		

Haushaltsstelle		HW	Reste vom Vorjahr	SOLL	IST	Neue Reste	Haushaltsansatz incl. Veränd.	Planvergleich mehr+/wenig.-	Zulässige Mehrausgaben
Nummer	Bezeichnung								
4.0260	Ortsverwaltung Urloffen								
100000	Ortsverwaltung Urloffen		K 100,00	0,00	0,00	K 100,00	0		
4.0260	Unterabschnitt 4.0260 - Einnahmen		K 100,00	0,00	0,00	K 100,00	0		
4.0260	Unterabschnitt 4.0260 - Ausgaben			0,00	0,00		0		
	Unterabschnitt 4.0260 - Ergebnis			0,00	0,00		0		
	Abschnitt 4.02 - Einnahmen		K 260,00	2.267.326,35	2.267.286,35	K 300,00	0		
	Abschnitt 4.02 - Ausgaben		K 52.328,68	2.267.326,35	2.263.146,05	K 56.508,98	0		
	Abschnitt 4.02 - Ergebnis			0,00	4.140,30		0		

Haushaltsstelle		HW	Reste vom Vorjahr	SOLL	IST	Neue Reste	Haushaltsansatz incl. Veränd.	Planvergleich mehr+/wenig.-	Zulässige Mehrausgaben
Nummer	Bezeichnung								
4.0300	Rechnungsamt								
103000	Mehrwertsteuer	K	34.754,79	219.073,21	237.175,77	K 16.652,23	0		
503000	Vorsteuer	K	5.699,52	219.073,21	224.244,30	K 528,43	0		
4.0300	Unterabschnitt 4.0300 - Einnahmen	K	34.754,79	219.073,21	237.175,77	K 16.652,23	0		
4.0300	Unterabschnitt 4.0300 - Ausgaben	K	5.699,52	219.073,21	224.244,30	K 528,43	0		
	Unterabschnitt 4.0300 - Ergebnis			0,00	12.931,47		0		

Haushaltsstelle		HW	Reste vom Vorjahr	SOLL	IST	Neue Reste	Haushaltsansatz incl. Veränd.	Planvergleich mehr+/wenig.-	Zulässige Mehrausgaben
Nummer	Bezeichnung								
4.0310	Gemeindekasse								
100100	Irrtümliche Einzahlungen			204,20	204,20		0		
500100	Irrtümliche Einzahlungen			204,20	204,20		0		
4.0310	Unterabschnitt 4.0310 - Einnahmen			204,20	204,20		0		
4.0310	Unterabschnitt 4.0310 - Ausgaben			204,20	204,20		0		
	Unterabschnitt 4.0310 - Ergebnis			0,00	0,00		0		

Haushaltsstelle		HW	Reste vom Vorjahr	SOLL	IST	Neue Reste	Haushaltsansatz incl. Veränd.	Planvergleich mehr+/wenig.-	Zulässige Mehrausgaben
Nummer	Bezeichnung								
4.0320									
100200	Amtshilfe für Dritte			10.629,27	10.629,27		0		
500200	Amtshilfe für Dritte			10.629,27	10.629,27		0		
4.0320	Unterabschnitt 4.0320 - Einnahmen			10.629,27	10.629,27		0		
4.0320	Unterabschnitt 4.0320 - Ausgaben			10.629,27	10.629,27		0		
	Unterabschnitt 4.0320 - Ergebnis			0,00	0,00		0		
	Abschnitt 4.03 - Einnahmen	K	34.754,79	229.906,68	248.009,24	K	16.652,23	0	
	Abschnitt 4.03 - Ausgaben	K	5.699,52	229.906,68	235.077,77	K	528,43	0	
	Abschnitt 4.03 - Ergebnis			0,00	12.931,47		0		

Haushaltsstelle		HW	Reste vom Vorjahr	SOLL	IST	Neue Reste	Haushaltsansatz incl. Veränd.	Planvergleich mehr+/wenig.-	Zulässige Mehrausgaben
Nummer	Bezeichnung								
4.0500	Standesamt Appenweier								
500000	Standesamt	K	300,00	0,00	300,00		0		
4.0500	Unterabschnitt 4.0500 - Einnahmen			0,00	0,00		0		
4.0500	Unterabschnitt 4.0500 - Ausgaben	K	300,00	0,00	300,00		0		
	Unterabschnitt 4.0500 - Ergebnis			0,00	300,00-		0		
	Abschnitt 4.05 - Einnahmen			0,00	0,00		0		
	Abschnitt 4.05 - Ausgaben	K	300,00	0,00	300,00		0		
	Abschnitt 4.05 - Ergebnis			0,00	300,00-		0		
	Einzelplan 4.0 - Einnahmen	K	35.014,79	2.497.973,03	2.515.835,59	K 17.152,23	0		
	Einzelplan 4.0 - Ausgaben	K	58.328,20	2.497.973,03	2.499.263,82	K 57.037,41	0		
	Einzelplan 4.0 - Ergebnis			0,00	16.571,77		0		

Haushaltsstelle		HW	Reste vom Vorjahr	SOLL	IST	Neue Reste	Haushaltsansatz incl. Veränd.	Planvergleich mehr+/-wenig.-	Zulässige Mehrausgaben
Nummer	Bezeichnung								
4.1100	Öffentliche Ordnung								
100200	Handkasse Einwohnermeldeamt		K 60,00	40,00	0,00	K 100,00	0		
500200	Handkasse Einwohnermeldeamt			40,00	40,00		0		
4.1100	Unterabschnitt 4.1100 - Einnahmen		K 60,00	40,00	0,00	K 100,00	0		
4.1100	Unterabschnitt 4.1100 - Ausgaben			40,00	40,00		0		
	Unterabschnitt 4.1100 - Ergebnis			0,00	40,00-		0		
	Abschnitt 4.11 - Einnahmen		K 60,00	40,00	0,00	K 100,00	0		
	Abschnitt 4.11 - Ausgaben			40,00	40,00		0		
	Abschnitt 4.11 - Ergebnis			0,00	40,00-		0		
	Einzelplan 4.1 - Einnahmen		K 60,00	40,00	0,00	K 100,00	0		
	Einzelplan 4.1 - Ausgaben			40,00	40,00		0		
	Einzelplan 4.1 - Ergebnis			0,00	40,00-		0		

Haushaltsstelle		HW	Reste vom Vorjahr	SOLL	IST	Neue Reste	Haushaltsansatz incl. Veränd.	Planvergleich mehr+/wenig.-	Zulässige Mehrausgaben
Nummer	Bezeichnung								
4.2150	Schwarzwaldschule, Gemeinschaftsschule Appenweier								
100000	Handkasse Schwarzwaldschule (Mittagessen)			1.930,00	1.930,00		0		
500000	Vorschuss Handkasse (Mittagessen)			1.930,00	1.930,00		0		
501000	Preisgeld Schülerpreis BW	K	6.676,72	0,00	511,98	K	6.164,74	0	
4.2150	Unterabschnitt 4.2150 - Einnahmen			1.930,00	1.930,00		0		
4.2150	Unterabschnitt 4.2150 - Ausgaben	K	6.676,72	1.930,00	2.441,98	K	6.164,74	0	
	Unterabschnitt 4.2150 - Ergebnis			0,00	511,98-		0		
	Abschnitt 4.21 - Einnahmen			1.930,00	1.930,00		0		
	Abschnitt 4.21 - Ausgaben	K	6.676,72	1.930,00	2.441,98	K	6.164,74	0	
	Abschnitt 4.21 - Ergebnis			0,00	511,98-		0		

Haushaltsstelle		HW	Reste vom Vorjahr	SOLL	IST	Neue Reste	Haushaltsansatz incl. Veränd.	Planvergleich mehr+/-wenig.-	Zulässige Mehrausgaben
Nummer	Bezeichnung								
4.2900	Sonstiges								
100000	Schüleranteile Durbach		K 310,50-	0,00	310,50-		0		
4.2900	Unterabschnitt 4.2900 - Einnahmen		K 310,50-	0,00	310,50-		0		
4.2900	Unterabschnitt 4.2900 - Ausgaben			0,00	0,00		0		
	Unterabschnitt 4.2900 - Ergebnis			0,00	310,50-		0		

Haushaltsstelle		HW	Reste vom Vorjahr	SOLL	IST	Neue Reste	Haushaltsansatz incl. Veränd.	Planvergleich mehr+/wenig.-	Zulässige Mehrausgaben
Nummer	Bezeichnung								
4.2930	Jugendbegleiterprogramm Schwarzwaldschule								
106000	Jugendbegleiter 2016/2017			5.100,00	5.100,00		0		
107000	Jugendbegleiter 2017/2018			3.400,00	3.400,00		0		
506000	Jugendbegleiter 2016/17	K	2.083,21	4.944,90	7.028,11		0		
507000	Jugendbegleiter 2017/2018			3.555,10	806,00	K	2.749,10		
4.2930	Unterabschnitt 4.2930 - Einnahmen			8.500,00	8.500,00		0		
4.2930	Unterabschnitt 4.2930 - Ausgaben	K	2.083,21	8.500,00	7.834,11	K	2.749,10		
	Unterabschnitt 4.2930 - Ergebnis			0,00	665,89		0		
	Abschnitt 4.29 - Einnahmen	K	310,50-	8.500,00	8.189,50		0		
	Abschnitt 4.29 - Ausgaben	K	2.083,21	8.500,00	7.834,11	K	2.749,10		
	Abschnitt 4.29 - Ergebnis			0,00	355,39		0		
	Einzelplan 4.2 - Einnahmen	K	310,50-	10.430,00	10.119,50		0		
	Einzelplan 4.2 - Ausgaben	K	8.759,93	10.430,00	10.276,09	K	8.913,84		
	Einzelplan 4.2 - Ergebnis			0,00	156,59-		0		

Haushaltsstelle		HW	Reste vom Vorjahr	SOLL	IST	Neue Reste	Haushaltsansatz incl. Veränd.	Planvergleich mehr+/-wenig.-	Zulässige Mehrausgaben
Nummer	Bezeichnung								
4.3400	Heimat- und Kulturpflege, Ortsbildgestaltung								
500000	Guthabenverwendung	K	33.866,43	0,00	0,00	K 33.866,43	0		
4.3400	Unterabschnitt 4.3400 - Einnahmen			0,00	0,00		0		
4.3400	Unterabschnitt 4.3400 - Ausgaben	K	33.866,43	0,00	0,00	K 33.866,43	0		
	Unterabschnitt 4.3400 - Ergebnis			0,00	0,00		0		
	Abschnitt 4.34 - Einnahmen			0,00	0,00		0		
	Abschnitt 4.34 - Ausgaben	K	33.866,43	0,00	0,00	K 33.866,43	0		
	Abschnitt 4.34 - Ergebnis			0,00	0,00		0		
	Einzelplan 4.3 - Einnahmen			0,00	0,00		0		
	Einzelplan 4.3 - Ausgaben	K	33.866,43	0,00	0,00	K 33.866,43	0		
	Einzelplan 4.3 - Ergebnis			0,00	0,00		0		

Haushaltsstelle		HW	Reste vom Vorjahr	SOLL	IST	Neue Reste	Haushaltsansatz incl. Veränd.	Planvergleich mehr+/wenig.-	Zulässige Mehrausgaben
Nummer	Bezeichnung								
4.4640	Schauenburgkindergarten Urloffen								
100000	Handkasse Schauenburgkindergarten	K	100,00	100,00	0,00	K 200,00	0		
101000	Elternbeiratskonto			3.060,08	3.060,08		0		
106000	Sprachförderung			2.200,00	2.200,00		0		
500000	Vorschuss Handkasse			100,00	100,00		0		
501000	Elternbeiratskonto	K	1.863,13	3.060,08	1.508,68	K 3.414,53	0		
505000	Sprachförderung 2015/2016	K	143,26	0,00	143,26		0		
506000	Sprachförderung			2.200,00	1.940,43	K 259,57	0		
4.4640	Unterabschnitt 4.4640 - Einnahmen	K	100,00	5.360,08	5.260,08	K 200,00	0		
4.4640	Unterabschnitt 4.4640 - Ausgaben	K	2.006,39	5.360,08	3.692,37	K 3.674,10	0		
	Unterabschnitt 4.4640 - Ergebnis			0,00	1.567,71		0		

Haushaltsstelle		HW	Reste vom Vorjahr	SOLL	IST	Neue Reste	Haushaltsansatz incl. Veränd.	Planvergleich mehr+/wenig.-	Zulässige Mehrausgaben
Nummer	Bezeichnung								
4.4646	Schwarzwaldkindergarten Appenweier								
100000	Vorschuss Handkasse Schwarzwaldkindergarten	K	100,00	100,00	0,00	K 200,00	0		
500000	Vorschuss Handkasse Schwarzwaldkindergarten Appenweier			100,00	100,00		0		
4.4646	Unterabschnitt 4.4646 - Einnahmen	K	100,00	100,00	0,00	K 200,00	0		
4.4646	Unterabschnitt 4.4646 - Ausgaben			100,00	100,00		0		
	Unterabschnitt 4.4646 - Ergebnis			0,00	100,00-		0		
	Abschnitt 4.46 - Einnahmen	K	200,00	5.460,08	5.260,08	K 400,00	0		
	Abschnitt 4.46 - Ausgaben	K	2.006,39	5.460,08	3.792,37	K 3.674,10	0		
	Abschnitt 4.46 - Ergebnis			0,00	1.467,71		0		
	Einzelplan 4.4 - Einnahmen	K	200,00	5.460,08	5.260,08	K 400,00	0		
	Einzelplan 4.4 - Ausgaben	K	2.006,39	5.460,08	3.792,37	K 3.674,10	0		
	Einzelplan 4.4 - Ergebnis			0,00	1.467,71		0		

Haushaltsstelle		HW	Reste vom Vorjahr	SOLL	IST	Neue Reste	Haushaltsansatz incl. Veränd.	Planvergleich mehr+/wenig.-	Zulässige Mehrausgaben
Nummer	Bezeichnung								
4.5420	Einrichtungen und Maßnahmen der Gesundheitspflege								
100000	Betriebskostenvorschuss	K	8.983,88	160,69	939,15	K 8.205,42	0		
500000	Betriebskostenvorschuss			160,69	160,69		0		
4.5420	Unterabschnitt 4.5420 - Einnahmen	K	8.983,88	160,69	939,15	K 8.205,42	0		
4.5420	Unterabschnitt 4.5420 - Ausgaben			160,69	160,69		0		
	Unterabschnitt 4.5420 - Ergebnis			0,00	778,46		0		
	Abschnitt 4.54 - Einnahmen	K	8.983,88	160,69	939,15	K 8.205,42	0		
	Abschnitt 4.54 - Ausgaben			160,69	160,69		0		
	Abschnitt 4.54 - Ergebnis			0,00	778,46		0		

Haushaltsstelle		HW	Reste vom Vorjahr	SOLL	IST	Neue Reste	Haushaltsansatz incl. Veränd.	Planvergleich mehr+/-wenig.-	Zulässige Mehrausgaben
Nummer	Bezeichnung								
4.5610	Schwarzwaldhalle Appenweier								
100000	Sicherheitswache DRK			1.360,00	1.360,00		0		
500000	Sicherheitswache DRK			1.360,00	1.360,00		0		
4.5610	Unterabschnitt 4.5610 - Einnahmen			1.360,00	1.360,00		0		
4.5610	Unterabschnitt 4.5610 - Ausgaben			1.360,00	1.360,00		0		
	Unterabschnitt 4.5610 - Ergebnis			0,00	0,00		0		
	Abschnitt 4.56 - Einnahmen			1.360,00	1.360,00		0		
	Abschnitt 4.56 - Ausgaben			1.360,00	1.360,00		0		
	Abschnitt 4.56 - Ergebnis			0,00	0,00		0		
	Einzelplan 4.5 - Einnahmen		K 8.983,88	1.520,69	2.299,15	K 8.205,42	0		
	Einzelplan 4.5 - Ausgaben			1.520,69	1.520,69		0		
	Einzelplan 4.5 - Ergebnis			0,00	778,46		0		

Haushaltsstelle		HW	Reste vom Vorjahr	SOLL	IST	Neue Reste	Haushaltsansatz incl. Veränd.	Planvergleich mehr+/wenig.-	Zulässige Mehrausgaben
Nummer	Bezeichnung								
4.7200	Abfallbeseitigung								
100100	Verkaufserlöse Restmüllsäcke			1.488,30	1.488,30		0		
500100	Verkaufserlöse Restmüllsäcke	K	33,00	1.488,30	1.521,30		0		
4.7200	Unterabschnitt 4.7200 - Einnahmen			1.488,30	1.488,30		0		
4.7200	Unterabschnitt 4.7200 - Ausgaben	K	33,00	1.488,30	1.521,30		0		
	Unterabschnitt 4.7200 - Ergebnis			0,00	33,00-		0		
	Abschnitt 4.72 - Einnahmen			1.488,30	1.488,30		0		
	Abschnitt 4.72 - Ausgaben	K	33,00	1.488,30	1.521,30		0		
	Abschnitt 4.72 - Ergebnis			0,00	33,00-		0		

Haushaltsstelle		HW	Reste vom Vorjahr	SOLL	IST	Neue Reste	Haushaltsansatz incl. Veränd.	Planvergleich mehr+/wenig.-	Zulässige Mehrausgaben
Nummer	Bezeichnung								
4.7500	Bestattungswesen								
100000	Rückersatz Bestattungskosten		K 755,13	0,00	265,73	K 489,40	0		
4.7500	Unterabschnitt 4.7500 - Einnahmen		K 755,13	0,00	265,73	K 489,40	0		
4.7500	Unterabschnitt 4.7500 - Ausgaben			0,00	0,00		0		
	Unterabschnitt 4.7500 - Ergebnis			0,00	265,73		0		
	Abschnitt 4.75 - Einnahmen		K 755,13	0,00	265,73	K 489,40	0		
	Abschnitt 4.75 - Ausgaben			0,00	0,00		0		
	Abschnitt 4.75 - Ergebnis			0,00	265,73		0		
	Einzelplan 4.7 - Einnahmen		K 755,13	1.488,30	1.754,03	K 489,40	0		
	Einzelplan 4.7 - Ausgaben		K 33,00	1.488,30	1.521,30		0		
	Einzelplan 4.7 - Ergebnis			0,00	232,73		0		

Haushaltsstelle		HW	Reste vom Vorjahr	SOLL	IST	Neue Reste	Haushaltsansatz incl. Veränd.	Planvergleich mehr+/wenig.-	Zulässige Mehrausgaben
Nummer	Bezeichnung								
4.9210	Geldanlagen								
100200	Geldanlagen Bei Banken	K	6.000.402,84	2.000.583,73	2.000.000,00	K 6.000.986,57	0		
100300	Sondereinlage KVBW	K	1.532.266,49	16.088,80	0,00	K 1.548.355,29	0		
500200	Geldanlagen bei Banken			2.000.583,73	2.000.583,73		0		
500300	Sondereinlage KVBW			16.088,80	16.088,80		0		
4.9210	Unterabschnitt 4.9210 - Einnahmen	K	7.532.669,33	2.016.672,53	2.000.000,00	K 7.549.341,86	0		
4.9210	Unterabschnitt 4.9210 - Ausgaben			2.016.672,53	2.016.672,53		0		
	Unterabschnitt 4.9210 - Ergebnis			0,00	16.672,53-		0		
	Abschnitt 4.92 - Einnahmen	K	7.532.669,33	2.016.672,53	2.000.000,00	K 7.549.341,86	0		
	Abschnitt 4.92 - Ausgaben			2.016.672,53	2.016.672,53		0		
	Abschnitt 4.92 - Ergebnis			0,00	16.672,53-		0		

Haushaltsstelle		HW	Reste vom Vorjahr	SOLL	IST	Neue Reste	Haushaltsansatz incl. Veränd.	Planvergleich mehr+/-wenig.-	Zulässige Mehrausgaben
Nummer	Bezeichnung								
4.9510	Allgemeine Rücklage								
100100	Zuführung zur Allgemeinen Rücklage			3.057.612,54	3.057.612,54		0		
500100	Entnahme aus der Allgemeinen Rücklage	K	9.851.295,49	3.057.612,54	0,00	K 12.908.908,03	0		
4.9510	Unterabschnitt 4.9510 - Einnahmen			3.057.612,54	3.057.612,54		0		
4.9510	Unterabschnitt 4.9510 - Ausgaben	K	9.851.295,49	3.057.612,54	0,00	K 12.908.908,03	0		
	Unterabschnitt 4.9510 - Ergebnis			0,00	3.057.612,54		0		

Haushaltsstelle		HW	Reste vom Vorjahr	SOLL	IST	Neue Reste	Haushaltsansatz incl. Veränd.	Planvergleich mehr+/-wenig.-	Zulässige Mehrausgaben
Nummer	Bezeichnung								
4.9520	Sonderrücklagen								
500100	Entnahme aus der Sonderrücklage Altlasten "Im See"	K	300.000,00	0,00	0,00	K 300.000,00	0		
500200	Entnahme aus der Sonderrücklage Waldwegebau "Holchen/Hürben"	K	519.000,00	0,00	0,00	K 519.000,00	0		
4.9520	Unterabschnitt 4.9520 - Einnahmen			0,00	0,00		0		
4.9520	Unterabschnitt 4.9520 - Ausgaben	K	819.000,00	0,00	0,00	K 819.000,00	0		
	Unterabschnitt 4.9520 - Ergebnis			0,00	0,00		0		
	Abschnitt 4.95 - Einnahmen			3.057.612,54	3.057.612,54		0		
	Abschnitt 4.95 - Ausgaben	K	10.670.295,49	3.057.612,54	0,00	K 13.727.908,03	0		
	Abschnitt 4.95 - Ergebnis			0,00	3.057.612,54		0		

Haushaltsstelle		HW	Reste vom Vorjahr	SOLL	IST	Neue Reste	Haushaltsansatz incl. Veränd.	Planvergleich mehr+/wenig.-	Zulässige Mehrausgaben
Nummer	Bezeichnung								
4.9910									
100000	Kassenbestand		K 6.558.025,63	8.577.164,29	6.558.025,63	K 8.577.164,29	0		
500000	Kassenbestand			8.577.164,29	8.577.164,29		0		
4.9910	Unterabschnitt 4.9910 - Einnahmen		K 6.558.025,63	8.577.164,29	6.558.025,63	K 8.577.164,29	0		
4.9910	Unterabschnitt 4.9910 - Ausgaben			8.577.164,29	8.577.164,29		0		
	Unterabschnitt 4.9910 - Ergebnis			0,00	2.019.138,66-		0		
	Abschnitt 4.99 - Einnahmen		K 6.558.025,63	8.577.164,29	6.558.025,63	K 8.577.164,29	0		
	Abschnitt 4.99 - Ausgaben			8.577.164,29	8.577.164,29		0		
	Abschnitt 4.99 - Ergebnis			0,00	2.019.138,66-		0		
	Einzelplan 4.9 - Einnahmen		K 14.090.694,96	13.651.449,36	11.615.638,17	K 16.126.506,15	0		
	Einzelplan 4.9 - Ausgaben		K 10.670.295,49	13.651.449,36	10.593.836,82	K 13.727.908,03	0		
	Einzelplan 4.9 - Ergebnis			0,00	1.021.801,35		0		
	Sachbuchteil 4 - Einnahmen		K 14.135.398,26	16.168.361,46	14.150.906,52	K 16.152.853,20	0		
	Sachbuchteil 4 - Ausgaben		K 10.773.289,44	16.168.361,46	13.110.251,09	K 13.831.399,81	0		
	Sachbuchteil 4 - Ergebnis			0,00	1.040.655,43		0		

Haushaltsstelle		HW	Reste vom Vorjahr	SOLL	IST	Neue Reste	Haushaltsansatz incl. Veränd.	Planvergleich mehr+/wenig.-	Zulässige Mehrausgaben
Nummer	Bezeichnung								
Gesamtsummen Mandant (Summen aller Sachbuchteile)									
	Gesamteinnahmen	H 81.000,00 K 14.710.025,59 14.791.025,59	50.171.004,46	48.134.045,78	H 45.000,00 K 16.782.984,27 16.827.984,27	28.138.300	7.979.974 + 2.115.631 -		
	Gesamtausgaben	H 4.036.012,00 K 10.755.016,63 14.791.028,63	50.171.004,46	48.134.045,78	H 2.784.371,46 K 14.043.615,85 16.827.987,31	28.138.300	11.056.727 + 5.192.384 -	1.537.659	1.300.899-
	Ergebnis Mandant		3,04-	0,00	0,00	3,04-	0		
Feststellung und Aufgliederung des Ergebnisses der Haushaltsrechnung für das Haushaltsjahr 2017									
			Verwaltungs- haushalt SBT.1	Vermögens- haushalt SBT.2	Gesamthaushalt SB-Teile 1+2	ShV SBT.4			
1.	Soll-Einnahmen		26.913.788,66	7.124.854,34	34.038.643,00	16.168.361,46			
2.	zu: neue Haushaltseinnahmereste			45.000,00	45.000,00				
3.	Zwischensumme		26.913.788,66	7.169.854,34	34.083.643,00	16.168.361,46			
4.	ab: Haushaltseinnahmereste Vorjahr			81.000,00	81.000,00				
5.	bereinigte Soll-Einnahmen		26.913.788,66	7.088.854,34	34.002.643,00	16.168.361,46			
6.	Soll-Ausgaben		26.881.388,66	8.372.894,88	35.254.283,54	16.168.361,46			
7.	zu: neue Haushaltsausgabereste		207.100,00	2.577.271,46	2.784.371,46				
8.	Zwischensumme		27.088.488,66	10.950.166,34	38.038.655,00	16.168.361,46			
9.	ab: Haushaltsausgabereste Vorjahr		174.700,00	3.861.312,00	4.036.012,00				
10.	bereinigte Soll-Ausgaben		26.913.788,66	7.088.854,34	34.002.643,00	16.168.361,46			
11.	Differenz 10. / 5. (Fehlbetrag)		0,00	0,00	0,00				

Abschluss des Sachbuches für haushaltsfremde Vorgänge

Einnahmen
Ausgaben

Reste vom Vorjahr €	Soll €	Ist €	Neue Reste €	Verrechnungsstelle	Reste vom Vorjahr €	Soll €	Ist €	Neue Reste €
44.703,30	2.516.912,10	2.535.268,35	26.347,05	I. Vorschüsse und Verwahrungen	102.993,95	2.516.912,10	2.516.414,27	103.491,78
44.703,30	2.516.912,10	2.535.268,35	26.347,05	SUMME I.	102.993,95	2.516.912,10	2.516.414,27	103.491,78
				II. Kassenmittel				
				1. Kassenbestand				
6.558.025,63		6.558.025,63		1.1 aus voriger Rechnung				
	8.577.164,29		8.577.164,29	1.2 vom laufenden Jahr		8.577.164,29	8.577.164,29	
				2. Kassenvorgriff				
				1.1 aus voriger Rechnung				
				1.2 auf künftige Rechnung				
	0,00	0,00		3. Kassenkredite		0,00	0,00	
6.558.025,63	8.577.164,29	6.558.025,63	8.577.164,29	SUMME II.	0,00	8.577.164,29	8.577.164,29	0,00
				III. Geldvermögensrechnung				
				1. Geldanlagen				
7.532.669,33	2.016.672,53	2.000.000,00	7.549.341,86	1.1 Öffentlich-rechtlich		2.016.672,53	2.016.672,53	
				1.2 Sonstige				
				1.3 Bauspareinlagen				
				1.4 Wertpapiere				
				1.5 Darlehensforderungen				
7.532.669,33	2.016.672,53	2.000.000,00	7.549.341,86	SUMME III.1	0,00	2.016.672,53	2.016.672,53	0,00
				2. Rücklagen				
	3.057.612,54	3.057.612,54		2.1 Allgemeine Rücklage	9.851.295,49	3.057.612,54	0,00	12.908.908,03
				2.2 Sonderrücklagen	819.000,00	0,00	0,00	819.000,00
0,00	3.057.612,54	3.057.612,54	0,00	SUMME III.2	10.670.295,49	3.057.612,54	0,00	13.727.908,03

Reste Vorjahr	Soll	Ist	Neue Reste	ZUSAMMENSTELLUNG	Reste Vorjahr	Soll	Ist	Neue Reste
44.703,30	2.516.912,10	2.535.268,35	26.347,05	SUMME I.	102.993,95	2.516.912,10	2.516.414,27	103.491,78
6.558.025,63	8.577.164,29	6.558.025,63	8.577.164,29	SUMME II.	0,00	8.577.164,29	8.577.164,29	0,00
7.532.669,33	2.016.672,53	2.000.000,00	7.549.341,86	SUMME III.1	0,00	2.016.672,53	2.016.672,53	0,00
0,00	3.057.612,54	3.057.612,54	0,00	SUMME III.2	10.670.295,49	3.057.612,54	0,00	13.727.908,03
14.135.398,26	16.168.361,46	14.150.906,52	16.152.853,20	INSGESAMT	10.773.289,44	16.168.361,46	13.110.251,09	13.831.399,81

Zusammenstellung der Geldrechnungsvorgänge 2017

Einnahmen					Ausgaben			
Reste vom Vorjahr €	Soll €	Ist €	Neue Reste €	Verrechnungsstelle	Reste vom Vorjahr €	Soll €	Ist €	Neue Reste €
572.025,60 K	26.913.788,66	26.862.324,44	623.489,82 K	Verwaltungshaushalt	-38.263,48 K 174.700,00 H	26.913.788,66	26.816.584,70	26.540,48 K 207.100,00 H
2.601,73 K 81.000,00 H	7.088.854,34	7.120.814,82	6.641,25 K 45.000,00 H	Vermögenshaushalt	19.990,67 K 3.861.312,00 H	7.088.854,34	8.207.209,99	185.675,56 K 2.577.271,46 H
574.627,33 K 81.000,00 H	34.002.643,00	33.983.139,26	630.131,07 K 45.000,00 H	Summe Haushaltsrechnung	-18.272,81 K 4.036.012,00 H	34.002.643,00	35.023.794,69	212.216,04 K 2.784.371,46 H
7.577.372,63 K	7.591.197,17	7.592.880,89	7.575.688,91 K	Summe Haushaltsfremde Vorgänge (ohne Kassenvorrat oder Kassenvorgriff des Haushaltsjahres)	10.773.289,44 K	7.591.197,17	4.533.086,80	13.831.399,81 K
8.151.999,96 K 81.000,00 H	41.593.840,17	41.576.020,15	8.205.819,98 K 45.000,00 H	Zwischensumme	10.755.016,63 K 4.036.012,00 H	41.593.840,17	39.556.881,49	14.043.615,85 K 2.784.371,46 H
6.558.025,63 K	8.577.164,29	6.558.025,63	8.577.164,29 K	Rechnungsmäßiger Kassenvorrat/Kassenvorgriff	K	8.577.164,29	8.577.164,29	K
14.710.025,59 K 81.000,00 H	50.171.004,46	48.134.045,78	16.782.984,27 K 45.000,00 H	Gesamtsumme	10.755.016,63 K 4.036.012,00 H	50.171.004,46	48.134.045,78	14.043.615,85 K 2.784.371,46 H

Die Gesamteinnahmen betragen im "Ist" 48.134.045,78

Appenweiler, 10.09.2018

Bernd Fischer

Die Gesamtausgaben betragen im "Ist" 39.556.881,49

Rechnungsmäßiger Kassenbestand 8.577.164,29

Gemeindekasse Appenweiler

Aktiva		Anfangsbestand	Zugang	Abgang	Endbestand
<i>(Grundlage: maschinelle und manuelle Werte)</i>		<i>(01.01.2017)</i>			<i>(31.12.2017)</i>
0	Anlagevermögen				
01	Kostenrechnende Einrichtungen				
011	Sachanlagen				
0110	Sachanlagen				
0111	Grundstücke und grundstücksgleiche Rechte				
1300	Freiwillige Feuerwehr-Abteilung Appenweier	737.325,18	0,00	29.589,21	707.735,97
1301	Freiwillige Feuerwehr-Abteilung Nesselried	59.768,47	0,00	2.146,40	57.622,07
1302	Freiwillige Feuerwehr-Abteilung Urloffen	594.445,97	0,00	22.703,25	571.742,72
3410	Vereinshus Nesselried	312.730,66	0,00	8.212,85	304.517,81
3420	Bürgerzentrum Urloffen	2.310.664,28	0,00	52.479,45	2.258.184,83
4640	Schauenburgkindergarten Urloffen	662.024,79	0,00	25.595,38	636.429,41
4641	Kindergarten St. Michael Appenweier	579.632,60	0,00	23.860,54	555.772,06
4645	Vogelnest Appenweier (ab 2015)	491.177,95	0,00	8.204,54	482.973,41
4646	Schwarzwaldkindergarten Appenweier	1.751.210,52	5.735,98	41.226,40	1.715.720,10
4647	Vogelnest Urloffen	131.743,52	0,00	3.464,53	128.278,99
5610	Schwarzwaldhalle Appenweier	4.028.229,61	1.298,73	136.795,52	3.892.732,82
5612	Rebstockhalle Nesselried	921.924,17	37.619,27	34.805,82	924.737,62
5613	Schauenburghalle Urloffen	258.944,95	0,00	19.219,49	239.725,46
7000	Abwasserbeseitigung	16.599.674,50	877.453,84	664.278,59	16.812.849,75
7500	Bestattungswesen	252.626,74	72.849,45	17.498,94	307.977,25
7501		27.115,83	0,00	0,00	27.115,83
7502		223.123,72	0,00	0,00	223.123,72
7700	Bauhof	11.293,00	0,00	1.249,00	10.044,00
0112	Bewegliche Sachen				
1300	Freiwillige Feuerwehr-Abteilung Appenweier	100.036,75	22.132,94	28.694,28	93.475,41
1301	Freiwillige Feuerwehr-Abteilung Nesselried	80.479,70	0,00	13.078,06	67.401,64
1302	Freiwillige Feuerwehr-Abteilung Urloffen	167.636,34	6.521,26	23.810,65	150.346,95
1303	Gesamtfeuerwehr der Gemeinde Appenweier	161.600,98	261.468,63	45.680,35	377.389,26
3410	Vereinshus Nesselried	1,00	0,00	0,00	1,00
3420	Bürgerzentrum Urloffen	50.913,32	0,00	12.728,33	38.184,99

Aktiva		Anfangsbestand	Zugang	Abgang	Endbestand
<i>(Grundlage: maschinelle und manuelle Werte)</i>		<i>(01.01.2017)</i>			<i>(31.12.2017)</i>
4640	Schauenburgkindergarten Urloffen	3.559,44	1.929,24	1.317,90	4.170,78
4641	Kindergarten St. Michael Appenweier	13.758,40	0,00	1.327,09	12.431,31
4645	Vogelnest Appenweier (ab 2015)	2.365,67	0,00	546,37	1.819,30
4646	Schwarzwaldkindergarten Appenweier	52.383,36	0,00	10.350,07	42.033,29
4647	Vogelnest Urloffen	23.940,71	0,00	2.395,86	21.544,85
5610	Schwarzwaldhalle Appenweier	25.851,68	9.059,43	4.302,80	30.608,31
5612	Rebstockhalle Nesselried	33.147,03	1.269,78	4.515,39	29.901,42
5613	Schauenburghalle Urloffen	1,00	0,00	0,00	1,00
7000	Abwasserbeseitigung	61.827,55	25.614,07	18.864,00	68.577,62
7500	Bestattungswesen	2.799,38	0,00	1.648,38	1.151,00
7502		2,50	0,00	0,00	2,50
7700	Bauhof	465.267,01	132.540,69	69.340,59	528.467,11
012	Finanzanlagen				
0121	Darlehensforderungen				
0122	Beteiligungen, Kapitaleinlagen				
8150	Wasserversorgung	500.000,00	0,00	0,00	500.000,00
02	Verwaltungsvermögen				
021	Sachanlagen				
0210	Sachanlagen				
0211	Grundstücke und grundstücksgleiche Rechte				
0250	Ortsverwaltung Nesselried	183.775,26	0,00	6.231,73	177.543,53
0260	Ortsverwaltung Urloffen	275.814,68	6.046,48	6.607,65	275.253,51
0600	Einrichtungen für die gesamte Verwaltung	403.982,44	7.234,60	21.919,53	389.297,51
2111	Schauenburgschule, Grundschule Urloffen	1.465.196,82	0,00	62.520,92	1.402.675,90
2112	Grundschule Nesselried	469.546,44	0,00	16.445,54	453.100,90
2150	Schwarzwaldschule, Gemeinschaftsschule Appenweier	2.543.662,10	296.976,62	109.087,73	2.731.550,99
3400	Heimat- und Kulturpflege, Ortsbildgestaltung	51.295,90	0,00	3.224,62	48.071,28
3600		9.987,57	0,00	623,55	9.364,02
3700	Kirchen, Religiöse Einrichtungen	231.140,34	0,00	0,00	231.140,34
4360	Obdachlose, Flüchtlinge, Asylanten	14.968,30	0,00	1.871,03	13.097,27

Aktiva		Anfangsbestand	Zugang	Abgang	Endbestand
<i>(Grundlage: maschinelle und manuelle Werte)</i>		(01.01.2017)			(31.12.2017)
5620	Sportstätten	43.918,45	0,00	6.171,80	37.746,65
5621		36.077,30	0,00	5.153,82	30.923,48
5622		0,50	0,00	0,00	0,50
5800	Öffentliche Anlagen und Kinderspielplätze	200.649,27	15.315,69	23.222,50	192.742,46
5900	Naherholungseinrichtungen	334.195,08	925,33	12.925,63	322.194,78
6100	Bauordnung, Ortsplanung, Vermessung	240.229,88	34.237,69	4.636,41	269.831,16
6150	Sanierungsgebiet Appenweier "Ortsmitte II"	1.408.009,39	222.393,64	39.482,08	1.590.920,95
6300	Gemeindestraßen	12.215.186,57	448.918,48	359.571,78	12.304.533,27
6301	Eisenbahnkreuzungsmaßnahmen	1.906.342,43	0,00	60.521,95	1.845.820,48
6302		5.156.935,58	206.726,14	162.769,86	5.200.891,86
6700	Straßenbeleuchtung	743.825,43	115.241,39	22.635,97	836.430,85
6701		210.363,67	10.406,79	6.503,51	214.266,95
6702		666.473,12	87.328,39	20.485,30	733.316,21
6900	Wasserläufe, Wasserbau	720.241,01	40.598,38	38.454,91	722.384,48
7200	Abfallbeseitigung	0,50	0,00	0,00	0,50
7240	Altlastenbeseitigung	0,50	0,00	0,00	0,50
7610	Breitbandinfrastruktur	67.504,98	0,00	0,00	67.504,98
7850	Wirtschaftswege	59.589,32	0,00	2.576,51	57.012,81
7851		247.805,56	34.797,56	9.764,62	272.838,50
7852		229.716,42	0,00	9.334,24	220.382,18
7910	Wirtschaftsförderung	932,00	0,00	466,00	466,00
8550	Gemeindewald	2.175.917,21	0,00	5.250,13	2.170.667,08
8810	Wohn- und Geschäftsgebäude	293.132,46	0,00	9.247,85	283.884,61
8812		652.736,05	0,00	19.138,11	633.597,94
8830	Sonstiges Grundvermögen	1.287.702,70	1.859.267,01	1.131.020,00	2.015.949,71
8831		26.977,22	0,00	3.639,89	23.337,33
0212	Bewegliche Sachen				
0000	Gemeindeorgane	4.090,76	0,00	2.065,22	2.025,54
0200	Hauptverwaltung	2,00	0,00	0,00	2,00
0250	Ortsverwaltung Nesselried	192,30	0,00	187,30	5,00
0260	Ortsverwaltung Urloffen	4.309,81	1.156,44	1.059,24	4.407,01

Aktiva		Anfangsbestand	Zugang	Abgang	Endbestand
<i>(Grundlage: maschinelle und manuelle Werte)</i>		<i>(01.01.2017)</i>			<i>(31.12.2017)</i>
0500	Standesamt Appenweier	715,50	0,00	178,50	537,00
0600	Einrichtungen für die gesamte Verwaltung	71.962,62	36.097,73	24.527,37	83.532,98
1100	Öffentliche Ordnung	375,70	0,00	53,53	322,17
1150	Grundbucheinsichtsstelle	2,00	0,00	0,00	2,00
2111	Schauenburgschule, Grundschule Urloffen	40.993,51	0,00	7.880,36	33.113,15
2112	Grundschule Nesselried	2.752,47	0,00	423,53	2.328,94
2150	Schwarzwaldschule, Gemeinschaftsschule Appenweier	182.456,48	69.681,19	41.031,92	211.105,75
3300	Theater, Konzerte, Musikpflege	1,50	0,00	0,00	1,50
3400	Heimat- und Kulturpflege, Ortsbildgestaltung	0,50	0,00	0,00	0,50
3700	Kirchen, Religiöse Einrichtungen	1.087,90	0,00	512,67	575,23
4510	Jugendarbeit	826,76	0,00	103,34	723,42
5800	Öffentliche Anlagen und Kinderspielplätze	4.693,90	0,00	586,74	4.107,16
6000	Bauverwaltung	489,77	0,00	97,70	392,07
6300	Gemeindestraßen	6.042,10	0,00	910,89	5.131,21
6750	Straßenreinigung und Winterdienst	0,50	0,00	0,00	0,50
7600	sonstige öffentliche Einrichtungen	586,67	0,00	586,67	0,00
8550	Gemeindewald	1.765,96	8.319,33	1.705,93	8.379,36
022	Finanzanlagen				
0221	Darlehensforderungen				
8700	Sonstige Wirtschaftliche Unternehmen	19.350,00	0,00	600,00	18.750,00
0222	Beteiligungen, Kapitaleinlagen				
7610	Breitbandinfrastruktur	0,00	10.068,00	0,00	10.068,00
8550	Gemeindewald	2.500,00	0,00	0,00	2.500,00
8700	Sonstige Wirtschaftliche Unternehmen	33.614,59	0,00	0,00	33.614,59
05	Ausgleichsposten für nicht erfasste Sachanlagen				
1	Abgrenzung zum Anlagevermögen				
11	Haushaltsausgabereste				
0300	Rechnungsamt	50.000,00	50.000,00-	0,00	0,00
0600	Einrichtungen für die gesamte Verwaltung	54.000,00	43.000,00-	0,00	11.000,00
1301	Freiwillige Feuerwehr-Abteilung Nesselried	9.500,00	5.200,00	0,00	14.700,00

Aktiva		Anfangsbestand	Zugang	Abgang	Endbestand
<i>(Grundlage: maschinelle und manuelle Werte)</i>		<i>(01.01.2017)</i>			<i>(31.12.2017)</i>
1302	Freiwillige Feuerwehr-Abteilung Urloffen	0,00	2.000,00	0,00	2.000,00
1303	Gesamtfeuerwehr der Gemeinde Appenweier	223.000,00	81.468,63-	0,00	141.531,37
2100	Schulen Gesamort	10.000,00	10.000,00-	0,00	0,00
2150	Schwarzwaldschule, Gemeinschaftsschule Appenweier	293.000,00	203.023,38	0,00	496.023,38
3400	Heimat- und Kulturpflege, Ortsbildgestaltung	5.900,00	2.000,00	0,00	7.900,00
5500	Förderung des Sports	61.971,00	61.971,00-	0,00	0,00
5610	Schwarzwaldhalle Appenweier	5.000,00	1.100,00-	0,00	3.900,00
5800	Öffentliche Anlagen und Kinderspielplätze	21.000,00	15.000,00-	0,00	6.000,00
5900	Naherholungseinrichtungen	12.500,00	2.074,67	0,00	14.574,67
6100	Bauordnung, Ortsplanung, Vermessung	9.000,00	9.000,00-	0,00	0,00
6150	Sanierungsgebiet Appenweier "Ortsmitte II"	476.000,00	231.706,42-	0,00	244.293,58
6300	Gemeindestraßen	703.000,00	392.248,80-	0,00	310.751,20
6700	Straßenbeleuchtung	108.550,00	108.550,00-	0,00	0,00
6900	Wasserläufe, Wasserbau	58.000,00	32.000,00-	0,00	26.000,00
7000	Abwasserbeseitigung	771.141,00	307.146,74-	0,00	463.994,26
7500	Bestattungswesen	0,00	3.000,00	0,00	3.000,00
7610	Breitbandinfrastruktur	600.000,00	100.000,00-	0,00	500.000,00
7700	Bauhof	41.750,00	36.250,00-	0,00	5.500,00
8830	Sonstiges Grundvermögen	348.000,00	21.897,00-	0,00	326.103,00
***	Zwischensumme 0 - 1	70.513.186,03	3.683.189,65	3.593.946,11	70.602.429,57

Aktiva		Anfangsbestand	Zugang	Abgang	Endbestand
<i>(Grundlage: maschinelle und manuelle Werte)</i>		<i>(01.01.2017)</i>			<i>(31.12.2017)</i>
2	Geldanlagen				
21	Einlagen bei Kreditinstituten				
9210	Geldanlagen	7.532.669,33	2.016.672,53	2.000.000,00	7.549.341,86
22	Bauspareinlagen				
23	Wertpapiere als Geldanlage				
24	Darlehensforderung als Geldanlage				
29	Sonstige Geldanlage				
3	Forderungen aus inneren Darlehen				
4	Forderungen aus laufender Rechnung				
41	Kasseneinnahmereste einschl. Abgrenzungsreste				
411	KER des VwH				
0200	Hauptverwaltung	50,00	50,00	50,00	50,00
0250	Ortsverwaltung Nesselried	22,00	0,00	22,00	0,00
0300	Rechnungsamt	13.783,32	59.260,23	13.783,32	59.260,23
0310	Gemeindekasse	311,76	130,00	311,76	130,00
0500	Standesamt Appenweier	0,00	36,00	0,00	36,00
0501	Standesamt Urloffen	12,00	114,00	12,00	114,00
0600	Einrichtungen für die gesamte Verwaltung	293,50	293,50	293,50	293,50
1100	Öffentliche Ordnung	56,50	116,00	56,50	116,00
1150	Grundbucheinsichtsstelle	169,20	23,00	169,20	23,00
1300	Freiwillige Feuerwehr-Abteilung Appenweier	50,00	0,00	50,00	0,00
1303	Gesamtfeuerwehr der Gemeinde Appenweier	1.884,24	2.214,08	1.884,24	2.214,08
2111	Schauenburgschule, Grundschule Urloffen	0,00	87,00	0,00	87,00
2910	Kernzeitenbetreuung	20,00	280,00	20,00	280,00
3420	Bürgerzentrum Urloffen	653,00	912,69	653,00	912,69
4360	Obdachlose, Flüchtlinge, Asylanten	15.333,71	2.459,46	15.333,71	2.459,46
4640	Schauenburgkindergarten Urloffen	5,00	120,20	5,00	120,20
4646	Schwarzwaldkindergarten Appenweier	1.422,00	1.534,40	1.422,00	1.534,40
5610	Schwarzwaldhalle Appenweier	4.447,71	3.841,51	4.447,71	3.841,51
5612	Rebstockhalle Nesselried	145,12	276,27	145,12	276,27

Aktiva		Anfangsbestand	Zugang	Abgang	Endbestand
<i>(Grundlage: maschinelle und manuelle Werte)</i>		<i>(01.01.2017)</i>			<i>(31.12.2017)</i>
5613	Schauenburghalle Urloffen	20,00	0,00	20,00	0,00
6000	Bauverwaltung	1.931,00	110,00	1.931,00	110,00
6100	Bauordnung, Ortsplanung, Vermessung	686,96	686,96	686,96	686,96
6300	Gemeindestraßen	6.634,25	178,50	6.634,25	178,50
6700	Straßenbeleuchtung	0,00	3.091,39	0,00	3.091,39
7000	Abwasserbeseitigung	357.594,86	392.634,76	357.594,86	392.634,76
7500	Bestattungswesen	6.510,58	3.242,70	6.510,58	3.242,70
7700	Bauhof	681,58	0,00	681,58	0,00
8550	Gemeindewald	1.713,95	39.794,10	1.713,95	39.794,10
8830	Sonstiges Grundvermögen	80,00-	1.153,10	80,00-	1.153,10
9000	Steuern, allgemeine Zuweisungen und Umlagen	157.673,36	110.800,36	157.673,36	110.800,36
9100	Sonstige allgemeine Finanzwirtschaft	0,00	49,61	0,00	49,61
412	KER des VmH				
6300	Gemeindestraßen	2.601,73	6.491,25	2.601,73	6.491,25
8700	Sonstige Wirtschaftliche Unternehmen	0,00	150,00	0,00	150,00
413	KER des Shv (ohne Geldanlagen und Kassenbestand)				
0000	Gemeindeorgane	0,00	200,00	0,00	200,00
0200	Hauptverwaltung	100,00	100,00	100,00	100,00
0250	Ortsverwaltung Nesselried	60,00	100,00	60,00	100,00
0260	Ortsverwaltung Urloffen	100,00	100,00	100,00	100,00
0300	Rechnungsamt	34.754,79	16.652,23	34.754,79	16.652,23
1100	Öffentliche Ordnung	60,00	100,00	60,00	100,00
2900	Sonstiges	310,50-	0,00	310,50-	0,00
4640	Schauenburgkindergarten Urloffen	100,00	200,00	100,00	200,00
4646	Schwarzwaldkindergarten Appenweier	100,00	200,00	100,00	200,00
5420	Einrichtungen und Maßnahmen der Gesundheitspflege	8.983,88	8.205,42	8.983,88	8.205,42
7500	Bestattungswesen	755,13	489,40	755,13	489,40
42	Haushaltseinnahmereste				
1303	Gesamtfeuerwehr der Gemeinde Appenweier	51.000,00	36.000,00-	0,00	15.000,00
6900	Wasserläufe, Wasserbau	30.000,00	0,00	0,00	30.000,00
43	Fehlbeträge (Vorjahre und lfd. Jahr)				

Aktiva		Anfangsbestand	Zugang	Abgang	Endbestand
<i>(Grundlage: maschinelle und manuelle Werte)</i>		<i>(01.01.2017)</i>			<i>(31.12.2017)</i>
000000		3,03	0,00	0,00	3,03
44	Kassenbestand				
9910		6.558.025,63	8.577.164,29	6.558.025,63	8.577.164,29
***	Zwischensumme 2 - 4	14.791.028,62	11.214.314,94	9.177.356,26	16.827.987,30
****	Summe Aktiva	85.304.214,65	14.897.504,59	12.771.302,37	87.430.416,87

Passiva		Anfangsbestand	Zugang	Abgang	Endbestand
<i>(Grundlage: maschinelle und manuelle Werte)</i>		<i>(01.01.2017)</i>			<i>(31.12.2017)</i>
5	Deckungskapital				
51	objektbezogenes Deckungskapital				
511	Beiträge u.ä. Entgelte				
7000	Abwasserbeseitigung	2.197.949,01	112.799,60	120.013,03	2.190.735,58
7001		5.485,68	0,00	0,00	5.485,68
512	Zuweisungen und Zuschüsse				
1300	Freiwillige Feuerwehr-Abteilung Appenweier	206.918,19	0,00	14.316,02	192.602,17
1301	Freiwillige Feuerwehr-Abteilung Nesselried	7.356,75	0,00	233,15	7.123,60
1302	Freiwillige Feuerwehr-Abteilung Urloffen	183.374,30	0,00	7.306,51	176.067,79
1303	Gesamtfeuerwehr der Gemeinde Appenweier	25.000,00	47.620,00	7.262,00	65.358,00
3410	Vereinshus Nesselried	79.496,00	0,00	2.092,00	77.404,00
3420	Bürgerzentrum Urloffen	352.000,00	0,00	8.000,00	344.000,00
4641	Kindergarten St. Michael Appenweier	89.351,25	0,00	3.243,64	86.107,61
4645	Vogelnest Appenweier (ab 2015)	44.080,00	0,00	1.020,00	43.060,00
4646	Schwarzwaldkindergarten Appenweier	209.280,00	0,00	4.800,00	204.480,00
4647	Vogelnest Urloffen	116.272,93	0,00	2.582,45	113.690,48
5610	Schwarzwaldhalle Appenweier	140.505,47	0,00	8.271,62	132.233,85
5612	Rebstockhalle Nesselried	108.475,65	0,00	4.427,79	104.047,86
7000	Abwasserbeseitigung	2.924.363,23	1.486.252,94	186.220,66	4.224.395,51
7500	Bestattungswesen	2.067,74-	2.067,74	0,00	0,00
7502		37.068,71	2.067,74-	1.022,58	33.978,39
52	objektbezogenes Deckungskapital für Verwaltungsvermögen				
521	Beiträge u.ä. Entgelte				
6300	Gemeindestraßen	5.902.492,91	0,00	342.201,34	5.560.291,57
522	Zuweisungen und Zuschüsse				
2100	Schulen Gesamtort	1.387.834,52	0,00	70.856,56	1.316.977,96
3700	Kirchen, Religiöse Einrichtungen	24.215,49	0,00	0,00	24.215,49
5620	Sportstätten	35.074,71	0,00	4.537,71	30.537,00
5800	Öffentliche Anlagen und Kinderspielplätze	13.800,00	0,00	300,00	13.500,00
6150	Sanierungsgebiet Appenweier "Ortmitte II"	2.532.653,33	43.013,00	55.162,84	2.520.503,49

Passiva		Anfangsbestand	Zugang	Abgang	Endbestand
<i>(Grundlage: maschinelle und manuelle Werte)</i>		<i>(01.01.2017)</i>			<i>(31.12.2017)</i>
6300	Gemeindestraßen	804.519,50	27.000,00	26.608,57	804.910,93
6301	Eisenbahnkreuzungsmaßnahmen	5.817.362,20	0,00	143.734,50	5.673.627,70
6700	Straßenbeleuchtung	114.344,00	180.164,15	12.297,58	282.210,57
6900	Wasserläufe, Wasserbau	51.502,38	0,00	3.228,28	48.274,10
7610	Breitbandinfrastruktur	22.075,20	0,00	1.051,20	21.024,00
7850	Wirtschaftswege	127.190,02	0,00	6.349,22	120.840,80
8550	Gemeindewald	905.706,07	0,00	150,32	905.555,75
53	Kredite				
530	vom Bund				
531	vom Land				
532	von Gemeinden und Gemeindeverbänden				
533	von Zweckverbänden und dergleichen				
534	vom sonstigen öffentlichen Bereich				
537	von privaten Unternehmen				
9100	Sonstige allgemeine Finanzwirtschaft	470.922,73	0,00	35.360,00	435.562,73
538	vom übrigen Bereich				
54	Innere Darlehen				
55	Kreditähnliche Rechtsgeschäfte				
56	Sonstiges Deckungskapital				
000000		482.556,09-	0,00	0,00	482.556,09-
3300	Theater, Konzerte, Musikpflege	87.680,24-	0,00	12.466,00	100.146,24-
3400	Heimat- und Kulturpflege, Ortsbildgestaltung	11.154,61-	0,00	0,00	11.154,61-
3700	Kirchen, Religiöse Einrichtungen	10.946,97-	0,00	0,00	10.946,97-
4510	Jugendarbeit	1.000,00-	0,00	0,00	1.000,00-
4642	Kirchliche Kindergärten	144.497,67-	0,00	0,00	144.497,67-
5420	Einrichtungen und Maßnahmen der Gesundheitspflege	2.000,00-	0,00	40.000,00	42.000,00-
5500	Förderung des Sports	95.631,49-	0,00	90.766,73	186.398,22-
6150	Sanierungsgebiet Appenweier "Ortsmitte II"	971.574,90-	0,00	54.582,00	1.026.156,90-
6200	Wohnungsbauförderung	138.685,00-	0,00	0,00	138.685,00-

Passiva		Anfangsbestand	Zugang	Abgang	Endbestand
<i>(Grundlage: maschinelle und manuelle Werte)</i>		<i>(01.01.2017)</i>			<i>(31.12.2017)</i>
8830	Sonstiges Grundvermögen	4.583.774,81	0,00	0,00	4.583.774,81
9100	Sonstige allgemeine Finanzwirtschaft	12.106.480,84	5.030.971,42	5.532.113,27	11.605.338,99
7	Abgrenzung zum Deckungskapital				
71	Haushaltseinnahmereste				
1303	Gesamtfeuerwehr der Gemeinde Appenweier	51.000,00	36.000,00-	0,00	15.000,00
6900	Wasserläufe, Wasserbau	30.000,00	0,00	0,00	30.000,00
72	Fehlbeträge				
***	Zwischensumme 5 - 7	70.513.186,03	6.891.821,11	6.802.577,57	70.602.429,57

Passiva		Anfangsbestand	Zugang	Abgang	Endbestand
<i>(Grundlage: maschinelle und manuelle Werte)</i>		<i>(01.01.2017)</i>			<i>(31.12.2017)</i>
8	Rücklagen/sonstige Geldvermögensbindungen				
81	Allgemeine Rücklage				
9510	Allgemeine Rücklage	9.851.295,48	3.057.612,54	0,00	12.908.908,02
82	Sonderrücklagen				
9520	Sonderrücklagen	819.000,00	0,00	0,00	819.000,00
83	Sondervermögen in Geld				
9	Verpflichtungen aus laufender Rechnung				
91	Kassenausgabereste einschließlich Abgrenzungsreste				
911	KAR des VwH				
0000	Gemeindeorgane	0,00	2.499,58	0,00	2.499,58
0200	Hauptverwaltung	0,00	76,30	0,00	76,30
0250	Ortsverwaltung Nesselried	462,30	394,20	462,30	394,20
0260	Ortsverwaltung Urloffen	0,00	998,14	0,00	998,14
0300	Rechnungsamt	0,00	336,29	0,00	336,29
0310	Gemeindekasse	0,00	248,41	0,00	248,41
0500	Standesamt Appenweier	0,00	1.248,40	0,00	1.248,40
0600	Einrichtungen für die gesamte Verwaltung	0,00	2.172,69	0,00	2.172,69
1100	Öffentliche Ordnung	0,00	8.118,88	0,00	8.118,88
1300	Freiwillige Feuerwehr-Abteilung Appenweier	0,00	247,73	0,00	247,73
1301	Freiwillige Feuerwehr-Abteilung Nesselried	0,00	1,78	0,00	1,78
1302	Freiwillige Feuerwehr-Abteilung Urloffen	32,78	655,33	32,78	655,33
1303	Gesamtfeuerwehr der Gemeinde Appenweier	0,00	2.616,98	0,00	2.616,98
2111	Schauenburgschule, Grundschule Urloffen	0,00	1,78	0,00	1,78
2150	Schwarzwaldschule, Gemeinschaftsschule Appenweier	72,31-	3.442,50	72,31-	3.442,50
4360	Obdachlose, Flüchtlinge, Asylanten	0,00	217,66	0,00	217,66
4510	Jugendarbeit	0,00	58,73	0,00	58,73
4640	Schauenburgkindergarten Urloffen	5.510,60	0,00	5.510,60	0,00
4641	Kindergarten St. Michael Appenweier	5.547,32-	8.700,67	5.547,32-	8.700,67
4642	Kirchliche Kindergärten	31.340,49-	1.551,62-	31.340,49-	1.551,62-
4646	Schwarzwaldkindergarten Appenweier	1.677,17-	2.189,57	1.677,17-	2.189,57

Passiva		Anfangsbestand	Zugang	Abgang	Endbestand
<i>(Grundlage: maschinelle und manuelle Werte)</i>		<i>(01.01.2017)</i>			<i>(31.12.2017)</i>
5420	Einrichtungen und Maßnahmen der Gesundheitspflege	0,00	48,28	0,00	48,28
5610	Schwarzwaldhalle Appenweier	1.021,23	3.300,17	1.021,23	3.300,17
5612	Rebstockhalle Nesselried	235,73	67,67-	235,73	67,67-
6000	Bauverwaltung	0,00	140,00	0,00	140,00
6100	Bauordnung, Ortsplanung, Vermessung	0,00	1.916,86	0,00	1.916,86
6900	Wasserläufe, Wasserbau	187,07	0,00	187,07	0,00
7000	Abwasserbeseitigung	7.125,93-	14.046,01-	7.125,93-	14.046,01-
7700	Bauhof	0,00	1.748,15	0,00	1.748,15
8550	Gemeindewald	50,03	275,42	50,03	275,42
8810	Wohn- und Geschäftsgebäude	0,00	481,00	0,00	481,00
9100	Sonstige allgemeine Finanzwirtschaft	0,00	70,28	0,00	70,28
912	KAR des VmH				
1300	Freiwillige Feuerwehr-Abteilung Appenweier	392,87	0,00	392,87	0,00
1303	Gesamtfeuerwehr der Gemeinde Appenweier	0,00	1.154,30	0,00	1.154,30
2150	Schwarzwaldschule, Gemeinschaftsschule Appenweier	14.764,62	3.567,85	14.764,62	3.567,85
3300	Theater, Konzerte, Musikpflege	7.554,00	0,00	7.554,00	0,00
4640	Schauenburgkindergarten Urloffen	5.510,60-	0,00	5.510,60-	0,00
5612	Rebstockhalle Nesselried	0,00	604,00	0,00	604,00
6150	Sanierungsgebiet Appenweier "Ortsmitte II"	0,00	173.250,00	0,00	173.250,00
6300	Gemeindestraßen	2.789,78	3.549,70	2.789,78	3.549,70
7000	Abwasserbeseitigung	0,00	3.549,71	0,00	3.549,71
913	KAR des ShV				
0220	Personalamt	52.328,68	56.508,98	52.328,68	56.508,98
0300	Rechnungsamt	5.699,52	528,43	5.699,52	528,43
0500	Standesamt Appenweier	300,00	0,00	300,00	0,00
2150	Schwarzwaldschule, Gemeinschaftsschule Appenweier	6.676,72	6.164,74	6.676,72	6.164,74
2930	Jugendbegleiterprogramm Schwarzwaldschule	2.083,21	2.749,10	2.083,21	2.749,10
3400	Heimat- und Kulturpflege, Ortsbildgestaltung	33.866,43	33.866,43	33.866,43	33.866,43
4640	Schauenburgkindergarten Urloffen	2.006,39	3.674,10	2.006,39	3.674,10
7200	Abfallbeseitigung	33,00	0,00	33,00	0,00
92	Haushaltsausgabereste				

Passiva		Anfangsbestand	Zugang	Abgang	Endbestand
<i>(Grundlage: maschinelle und manuelle Werte)</i>		<i>(01.01.2017)</i>			<i>(31.12.2017)</i>
921	HHR des VwH				
0200	Hauptverwaltung	0,00	11.000,00	0,00	11.000,00
0250	Ortsverwaltung Nesselried	500,00	500,00	0,00	1.000,00
0260	Ortsverwaltung Urloffen	9.700,00	4.300,00	0,00	14.000,00
0300	Rechnungsamt	5.000,00	5.000,00-	0,00	0,00
1303	Gesamtfeuerwehr der Gemeinde Appenweier	23.000,00	11.000,00-	0,00	12.000,00
2150	Schwarzwaldschule, Gemeinschaftsschule Appenweier	9.500,00	9.000,00-	0,00	500,00
4640	Schauenburgkindergarten Urloffen	4.900,00	2.000,00	0,00	6.900,00
4646	Schwarzwaldkindergarten Appenweier	6.200,00	4.100,00	0,00	10.300,00
5612	Rebstockhalle Nesselried	1.000,00	1.000,00-	0,00	0,00
6000	Bauverwaltung	10.000,00	10.000,00-	0,00	0,00
6100	Bauordnung, Ortsplanung, Vermessung	101.400,00	1.400,00-	0,00	100.000,00
7000	Abwasserbeseitigung	0,00	33.000,00	0,00	33.000,00
7900	Förderung des Fremdenverkehrs	3.500,00	2.900,00	0,00	6.400,00
8550	Gemeindewald	0,00	12.000,00	0,00	12.000,00
922	HHR des VmH				
0300	Rechnungsamt	50.000,00	50.000,00-	0,00	0,00
0600	Einrichtungen für die gesamte Verwaltung	54.000,00	43.000,00-	0,00	11.000,00
1301	Freiwillige Feuerwehr-Abteilung Nesselried	9.500,00	5.200,00	0,00	14.700,00
1302	Freiwillige Feuerwehr-Abteilung Urloffen	0,00	2.000,00	0,00	2.000,00
1303	Gesamtfeuerwehr der Gemeinde Appenweier	223.000,00	81.468,63-	0,00	141.531,37
2100	Schulen Gesamort	10.000,00	10.000,00-	0,00	0,00
2150	Schwarzwaldschule, Gemeinschaftsschule Appenweier	293.000,00	203.023,38	0,00	496.023,38
3400	Heimat- und Kulturpflege, Ortsbildgestaltung	5.900,00	2.000,00	0,00	7.900,00
5500	Förderung des Sports	61.971,00	61.971,00-	0,00	0,00
5610	Schwarzwaldhalle Appenweier	5.000,00	1.100,00-	0,00	3.900,00
5800	Öffentliche Anlagen und Kinderspielplätze	21.000,00	15.000,00-	0,00	6.000,00
5900	Naherholungseinrichtungen	12.500,00	2.074,67	0,00	14.574,67
6100	Bauordnung, Ortsplanung, Vermessung	9.000,00	9.000,00-	0,00	0,00
6150	Sanierungsgebiet Appenweier "Ortsmitte II"	476.000,00	231.706,42-	0,00	244.293,58
6300	Gemeindestraßen	703.000,00	392.248,80-	0,00	310.751,20

Passiva		Anfangsbestand	Zugang	Abgang	Endbestand
<i>(Grundlage: maschinelle und manuelle Werte)</i>		<i>(01.01.2017)</i>			<i>(31.12.2017)</i>
6700	Straßenbeleuchtung	108.550,00	108.550,00-	0,00	0,00
6900	Wasserläufe, Wasserbau	58.000,00	32.000,00-	0,00	26.000,00
7000	Abwasserbeseitigung	771.141,00	307.146,74-	0,00	463.994,26
7500	Bestattungswesen	0,00	3.000,00	0,00	3.000,00
7610	Breitbandinfrastruktur	600.000,00	100.000,00-	0,00	500.000,00
7700	Bauhof	41.750,00	36.250,00-	0,00	5.500,00
8830	Sonstiges Grundvermögen	348.000,00	21.897,00-	0,00	326.103,00
93	Kassenkredite				
94	Kassenvorgriff				
***	Zwischensumme 8 - 9	14.791.028,62	2.121.679,82	84.721,14	16.827.987,30
****	Summe Passiva	85.304.214,65	9.013.500,93	6.887.298,71	87.430.416,87

IV. Gemeindewald Appenweier

Der Gemeindewald Appenweier schließt das Rechnungsjahr 2017 mit einem Defizit von 128.828,34 € ab. Die Überschreitung des ursprünglich geplanten Defizits von 58.800,00 € lässt sich wesentlich auf die Bereiche Kulturkosten (66.645 € Mehrausgaben) und Holzaufbereitung (260.043 € Mehrausgaben) zurückführen. Die Mehrausgaben, insbesondere im Bereich der Kulturkosten, waren notwendig, um in Folge des Eschentriebsterbens Neupflanzungen durchzuführen.

Weiterhin positiv gestaltet sich die Entwicklung der Einnahmen aus dem Holverkauf. Bei einem ursprünglichen Ansatz von 270.000 € sind im Haushaltsjahr 2017 Einnahmen aus Holzverkäufen in Höhe von 541.164,30 € zu verzeichnen. Dies entspricht Mehreinnahmen in Höhe von 271.164,30 €, die entsprechend der Deckungsvermerke zur Finanzierung der Mehrausgaben für Kulturkosten und Holzaufbereitung Verwendung finden.

Wegen der aktuellen Problemstellungen im Gemeindewald sind entsprechend des im Jahr 2017 für die Jahre 2017 – 2026 beschlossenen Forsteinrichtungswerkes auch in den Folgejahren negative Betriebsergebnisse aus dem Gemeindewald Appenweier in einer Größenordnung von rund 100.000 € je Haushaltsjahr zu erwarten.

KW 31 Forstwirtschaftl. Unternehmen - Verwaltungshaushalt Vollzug

UFB-Nr.	Untere Forstbehörde	Betrieb (Nr.)	Betrieb (Name)	von Jahr	bis Jahr
		27	Gemeinde Appenweiler		
317	Ortenaukreis	Revier (Nr.)	Revier (Name)	1 2017	13 2017

Holzbodenfläche haH	Jährliches Soll EFm o.R.	Ausgeglichenes Soll EFm o.R.	Einschlag EFm o.R.
761	6.442,0		10.735

BuA	Bezeichnung	Einnahmen / Erlöse		Ausgaben / Kosten		Überschuss / Zuschuss EUR
		Kasse EUR	Verrechnung EUR	Kasse EUR	Verrechnung EUR	
A	Holzernte	541.164,30		403.951,15		137.213,15
B	Kulturen	75.612,00		166.645,17		-91.033,17
E	Erschließung			36.095,75		-36.095,75
F	Verwaltungsjagd und Fischerei	9.742,44				9.742,44
G	Regiemaschinen			4.545,46	-4.545,46	
L1	Betriebssteuern und Beiträge			6.952,79		-6.952,79
L2	Liegenschaften			508,89		-508,89
N	Verwaltungskosten Nichtstaatswald	749,17		67.845,24	21.855,48	-88.951,55
	Ergebnis Forstbetrieb	627.267,91		703.854,47		-76.586,56
F	Fortschreibung Jagdkataster			12.000,00		-12.000,00
N2505	Pensionskosten ehemalige Bedienstete			40.241,78		-40.241,78
	Kassenwirksame Beträge	627.267,91		738.786,23		-111.518,32
	Verrechnungen				17.310,02	-17.310,02
	HH-Ergebnis	627.267,91		756.096,25		-128.828,34

Alle Beträge ohne Umsatzsteuer

Aufgestellt:

Anerkannt:

Untere Forstbehörde

Ort, Datum	Offenau, 06.07.18	Ort, Datum	Appenweiler, 12. Juli 2018
Unterschrift		Unterschrift	

V. Eigenbetrieb Wasserversorgung Gemeinde Appenweier

Nach dem vom Gemeinderat am 16. Januar 2017 beschlossenen Wirtschaftsplan hatte der Erfolgsplan 2017 des Eigenbetriebes Wasserversorgung ein Volumen von 864.500 € und ging von einem Jahresverlust in Höhe von 57.500 € aus. Zum Jahresende verblieb ein Gewinn von 3.728,62 €, der vollumfänglich auf neue Rechnung vorgetragen wird.

Der Vermögensplan des Eigenbetriebes sah für das Jahr 2017 Ausgaben von insgesamt 1.256.000 € vor. Im Wirtschaftsjahr wurden die Erneuerung der Versorgungsleitungen Josefsgasse und Runzweg abgeschlossen. Parallel wurden umfassende Sanierungen der Hochbehälter Heidewald und Hähnle durchgeführt. Darüber hinaus wurden mit der Neuverlegung der Versorgungsleitung im Gewerbegebiet „Langmatt“ und dem Ausbau der Datenkommunikation der Wasserversorgung weitere Maßnahmen begonnen, deren Abschluss in den kommenden Wirtschaftsjahren zu erwarten ist.

Die Kreditermächtigung in Höhe von 1.016.000 € wurde im Umfang von 680.000 € in Anspruch genommen. Durch Tilgungen in Höhe von insgesamt 241.466 € beträgt die Verschuldung des Eigenbetriebs zum 31.12.2017 3.216.288 €.

Im Jahr 2017 wurden insgesamt (ohne Durbach) 532.468 m³ Wasser gefördert. An die Tarifabnehmer wurden 490.491 m³ Wasser verkauft. Daraus resultiert ein Wasserverlust von 41.977 m³, was einem prozentualen Anteil von 7,88 % des insgesamt geförderten Wassers entspricht. Darin enthalten ist auch Wasser, das für öffentliche Zwecke (z.B. Feuerwehr) genutzt wurde und von der Gemeinde Appenweier unentgeltlich zur Verfügung gestellt wird. Im Rechnungsjahr 2017 wurden zudem 17.039 m³ Wasser an die Gemeinde Durbach verkauft.

Das verkaufte Wasser wurde den Tarifabnehmern im Jahr 2017 mit 1,45 €/m³ abgerechnet. Hinzu kommt eine nach Zählergröße gestaffelte Grundgebühr. Die Umsatzerlöse des Eigenbetriebes Wasserversorgung beliefen sich im Jahr 2017 auf 834.481,59 €. Daraus entfallen ca. 765.000 € auf den Verkauf von Trinkwasser. Aufgrund der gestiegenen Verkaufsmenge (+ 15.096 m³) sind die Erlöse aus dem Trinkwasserverkauf im Vergleich zum Vorjahr insgesamt deutlich angestiegen.

Appenweier, September 2018

Markus Kern
Betriebsleiter

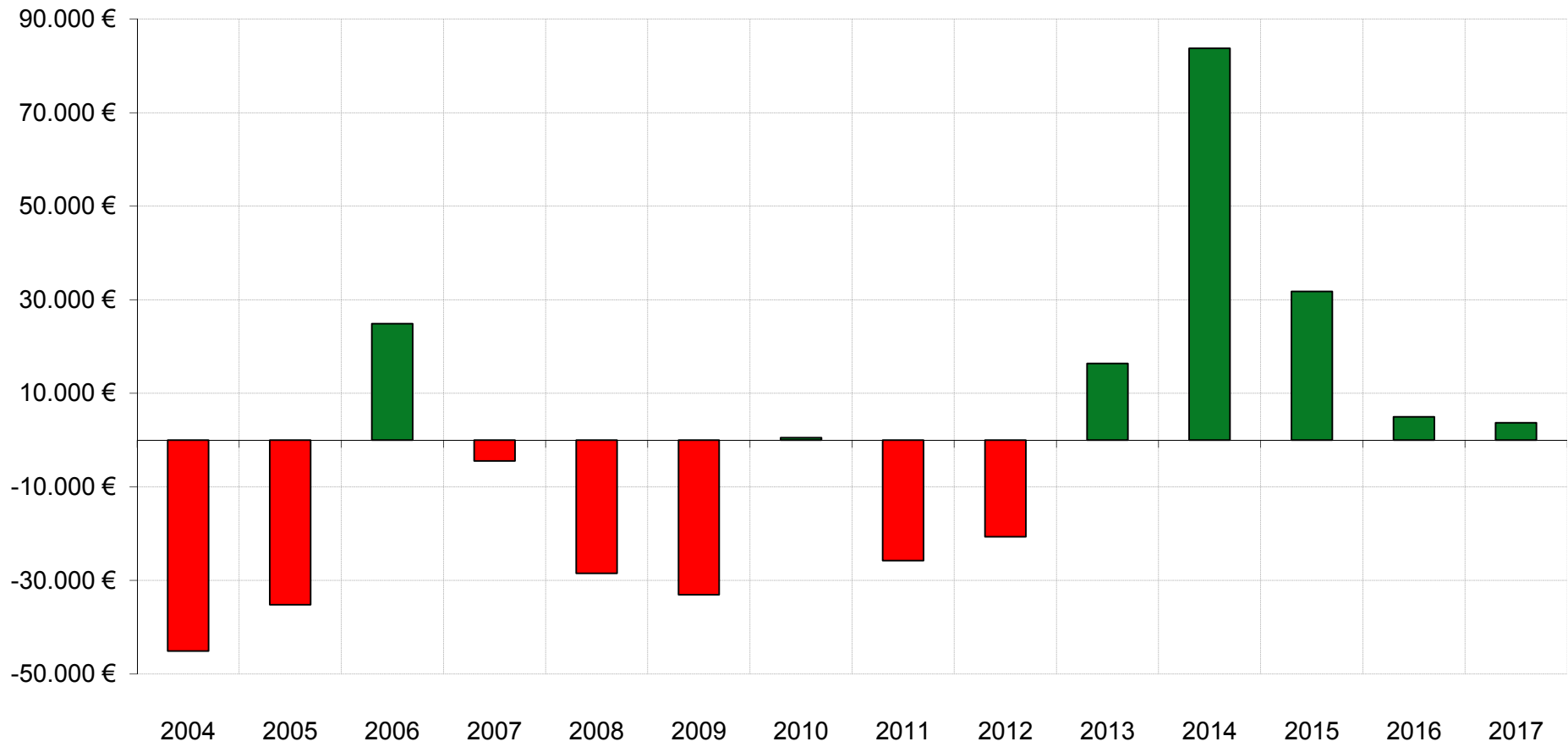
2. Gewinn- und Verlustrechnung

für das Geschäftsjahr 2017

	2017		2016
	€	€	€
1. Umsatzerlöse		834.481,59	817.386,21
2. Materialaufwand			
a) Aufwendungen für Roh-, Hilfs- und Betriebsstoffe und für bezogene Waren	-83.232,49		-86.506,36
b) Aufwendungen für bezogene Leistungen	<u>-75.293,47</u>		<u>-60.830,65</u>
		-158.525,96	-147.337,01
3. Personalaufwand			
a) Löhne und Gehälter	-110.558,54		-102.865,24
b) Soziale Abgaben und Aufwendungen für Altersversorgung und für Unterstützung	<u>-32.995,64</u>		<u>-30.220,80</u>
		-143.554,18	-133.086,04
- davon für Altersversorgung € -10.156,02 (€ -9.143,02)			
4. Abschreibungen auf Sachanlagen		-247.254,98	-236.562,95

3. Statistik

Betriebsergebnisse der Wasserversorgung

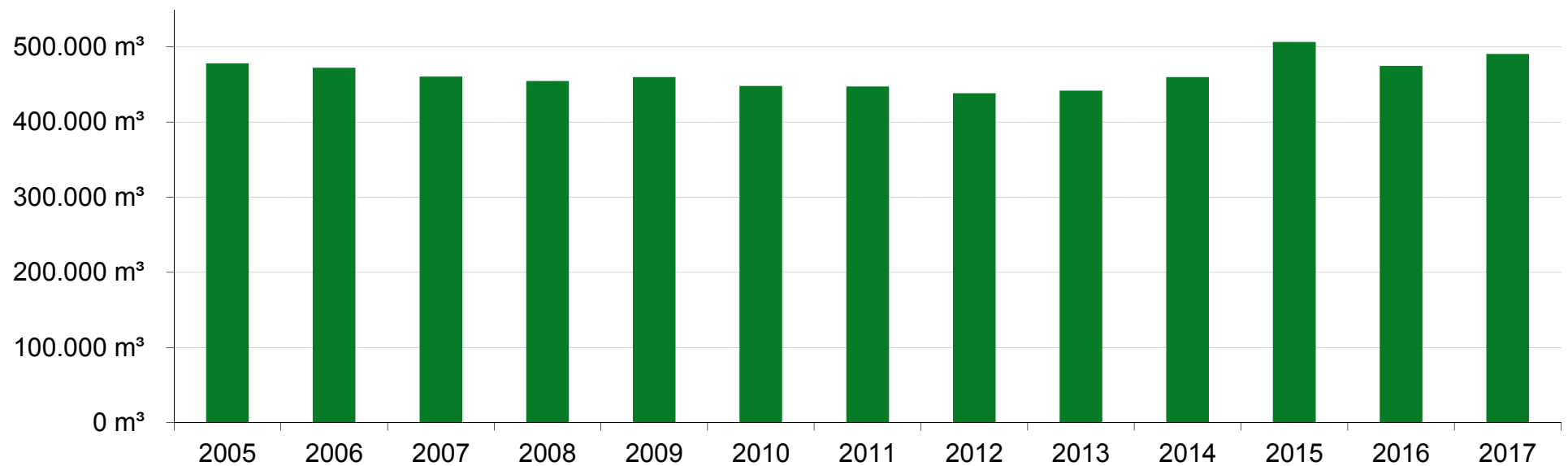


Wasserverkaufsstatistik

Wassermengen (in m³) einschließlich Verbrauchsabgrenzungen

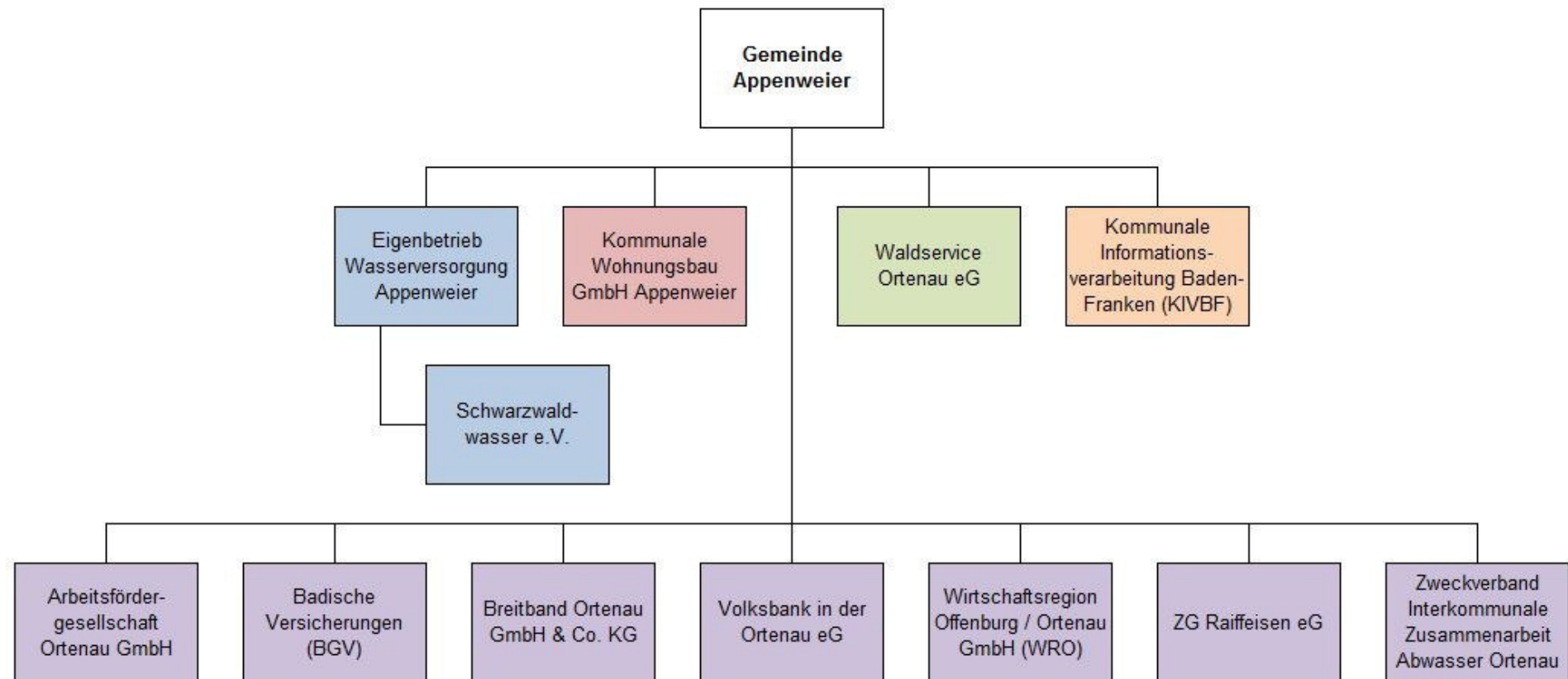
	2005	2006	2007	2008	2009	2010	2011	2012	2013	2014	2015	2016	2017
Verkaufsmenge Tarifabnehmer (in m³)	478.131	472.097	460.473	454.649	459.620	448.082	447.327	438.238	441.923	459.743	506.378	474.585	490.491
Fördermenge (ohne Durbach) (in m³)	586.672	596.280	558.486	547.145	554.374	547.063	507.321	494.488	477.880	506.529	552.374	560.638	532.468
Wasserverluste (in m³)	108.541	124.183	98.013	92.496	94.754	98.981	59.994	56.250	35.957	46.786	45.996	86.053	41.977
Wasserverluste (in %)	18,50%	20,83%	17,55%	16,91%	17,09%	18,09%	11,83%	11,38%	7,52%	9,24%	8,33%	15,35%	7,88%
Verkaufsmenge Durbach (in m³)	21.045	17.547	11.486	12.524	26.021	12.930	22.901	12.596	14.315	15.975	27.705	33.560	17.039

Wasserverkaufsmengen



VI. Beteiligungsbericht

Die Gemeinde Appenweier hat am 31.12.2017 an folgenden Unternehmen Beteiligungen:



Eigenbetrieb Wasserversorgung Appenweier:

Gemeinden können Unternehmen, zu deren Betrieb sie gesetzlich verpflichtet sind, als Eigenbetriebe führen, wenn deren Art und Umfang eine selbstständige Wirtschaftsführung rechtfertigen. Die Wasserversorgung in der Gemeinde Appenweier stellt ein solches Unternehmen dar und wird von der Gemeinde in einem Eigenbetrieb geführt.

Der Zweck des Eigenbetriebs Wasserversorgung ist es, das Gemeindegebiet mit Trink- und Brauchwasser zu versorgen und Wasser für öffentliche Zwecke bereitzustellen.

Mit einer Stammkapitaleinlage von 500.000,00 € (100 %) ist die Gemeinde Appenweier alleinige Betreiberin.

Schwarzwaldwasser e.V.:

Am 11. April 2002 haben 27 Gemeinden und Gesellschaften aus dem Bereich der kommunalen Trinkwasserversorgung die Kooperationsgemeinschaft Schwarzwald-Wasser GbR Alpirsbach gegründet. Der Zweck dieser Gesellschaft war die gemeinsame Durchführung von laufenden Arbeiten und Aufgaben in der Trinkwasserversorgung mit dem Ziel, Kosten zu optimieren und den Erhalt der kommunalen Selbstständigkeit der einzelnen Unternehmen zu erreichen.

Aufgrund des Umfangs der Geschäftstätigkeit und zur Begrenzung möglicher Haftungsrisiken wurde es notwendig, den Zusammenschluss der GbR in eine Rechtsform mit Haftungsbeschränkung zu überführen. Darum entschieden sich die Mitglieder der GbR, den Verein Kooperationsgemeinschaft SchwarzwaldWASSER e.V. zu gründen. Die wirtschaftliche Tätigkeit der GbR wurde durch die Gründung der SchwarzwaldWASSER GmbH im Jahr 2002 fortgeführt.

Gesellschafter der SchwarzwaldWASSER GmbH ist der Verein Kooperationsgemeinschaft SchwarzwaldWASSER e.V. Der Verein hat durch seine 53 Mitglieder eine Sonderumlage von insgesamt 26.500,00 € für die Gründung der GmbH aufgebracht. Das Stammkapital der GmbH beträgt 25.000,00 €. Derzeit sind 55 Städte und Gemeinden Mitglied des Vereins.

Die Gemeinde Appenweier ist über den Eigenbetrieb Wasserversorgung mit einer Einlage von 500 € (2 % des Stammkapitals) am SchwarzwaldWASSER e.V. beteiligt.

Kommunale Wohnungsbaugesellschaft Appenweier mbH:

Als alleinige Gesellschafterin führt die Gemeinde Appenweier die Kommunale Wohnungsbaugesellschaft Appenweier mbH. Sie ist zu 100 % mit 25.564,59 € an ihr beteiligt.

Waldservice Ortenau eG:

Die Gesellschaft wurde 2002 als Waldservice Vorderes Kinzigtal mit Sitz in Ohlsbach in der Rechtsform einer GmbH gegründet. Der Ortenaukreis ist als Vertreter der Kreisgemeinden der Gesellschaft 2007 beigetreten. 2009 wurde nach Prüfung beschlossen, dass der Gesellschaftszweck in der Rechtsform einer Genossenschaft besser abgebildet werden kann, als dies in einer GmbH möglich ist.

Gegenstand des Unternehmens sind forstliche Dienstleistungen und Holzhandel. Darunter fallen vor allem sämtliche Dienstleistungen, die zwischen dem stehenden Baum und dem Holzkunden liegen, soweit dies durch § 37 Absatz 2 BWaldG abgedeckt ist.

Zur Verwirklichung des Unternehmensgegenstandes übt die Genossenschaft insbesondere folgende Tätigkeiten aus:

- Vermittlung und Ausführung von Dienstleistungen im Bereich der Waldbewirtschaftung und Landschaftspflege
- Aufarbeitung und Vermarktung von Energieholz z.B. für Hackschnitzelanlagen oder Pelletserzeugung
- Lagerung und industrielle Bearbeitung von Holz, der Transport von Holz- und sonstigen Waldprodukten jeder Art im gewerblichen Güterverkehr
- Vertrieb und Vermarktung von Holz- und sonstigen Waldprodukten jeder Art
- Förderung des Absatzes von Erneuerbaren Energien, insbesondere auf der Basis von Holz

Die Gemeinde Appenweier ist an der Waldservice Ortenau eG mit einer Stammkapitaleinlage von 2.500 € beteiligt, was einem Anteil von 1,92 % entspricht.

Kommunale Informationsverarbeitung Baden-Franken (KIVBF):

Der Zweckverband Kommunale Informationsverarbeitung Baden-Franken ist ein IT-Systemhaus und Gesamtlösungsanbieter für Städte, Gemeinden und Landkreise in der Region Baden-Franken. Sein Portfolio deckt das gesamte Datenmanagement für das Finanz- und Personal-, Ordnungs- und Meldewesen mit zeitgemäßen Lösungen und Services ab. Umfassende Beratungs- und Schulungsangebote für nahezu sämtliche kommunale Verwaltungsgebiete vervollständigen neben diesen klassischen Dienstleistungen sein Angebot.

Der Zweckverband versteht sich in seinen Handlungsweisen als Wirtschaftsunternehmen und agiert in seinem operativen Tagesgeschäft nach den Maximen zeitgemäßer Managementtechniken. Seine unternehmerische Leitlinie ist jedoch nicht an Gewinnmaximierung ausgerichtet, sondern entsprechend seiner Rechtsform als kommunaler Zweckverband geht es dem ZV KIVBF primär um die Unterstützung seiner kommunalen Kunden bei deren öffentlicher Aufgabenerfüllung mit Hilfe zeitgemäßer Informationstechnologien. Der Zweckverband Kommunale Informationsverarbeitung Baden-Franken hat seinen Sitz in Karlsruhe.

Die Allgemeine Rücklage des Zweckverbandes KIVBF beträgt zum Bilanzstichtag 31.12.2017 6.758.909,05 €. Der Anteil der Gemeinde Appenweier beträgt 7.702,21 € (0,11%).

Arbeitsfördergesellschaft Ortenau GmbH (Afög):

In der Afög engagieren sich Wohlfahrtsverbände und soziale Einrichtungen, Kommunen und Wirtschaftsunternehmen gemeinsam für eine aktive, wirtschaftsnahe und sozialverantwortliche Arbeitsförderung mit Unterstützung des Arbeitsamtes der Sozialverwaltung des Ortenaukreises sowie der Gewerkschaften.

An der Afög-Gruppe sind 50 Gesellschafter und Aktionäre beteiligt. Gesellschafter der Afög sind 36 Kommunen des Ortenaukreises und 7 Industrieunternehmen, darunter die Gemeinde Appenweier. Aufsichtsratsvorsitzender war im Berichtsjahr 2017 Dr. Christoph Jopen, Geschäftsführer Dr. Ewald Schamel.

Die Stammkapitaleinlage der Gemeinde Appenweier beträgt 1.500 €.

Badischer Gemeinde-Versicherungs-Verband (BGV):

Zum 31.12.2017 betrug der Stammkapitalanteil der Gemeinde Appenweier beim Badischen Gemeinde-Versicherungs-Verband 1.250,00 €, was einer Beteiligungsquote von 0,2 % entspricht.

Breitband Ortenau GmbH & Co. KG:

Die Breitband Ortenau GmbH & Co. KG entstand im Berichtsjahr und ist seit Mai 2017 dafür zuständig, die Kommunen beim Breitbandausbau zu unterstützen und zu beraten. Dabei soll sie ein Backbone-Netz als übergreifende Verbindung zwischen allen Kommunen und Ortsnetze in unterversorgten Gebieten errichten. Der Aufsichtsrat besteht aus acht Mitgliedern, seinen Vorsitz hat Landrat Frank Scherer inne. Geschäftsführer der Gesellschaft ist Diplom-Ingenieur Peter Lassahn.

Die Gemeinde Appenweier ist seit dem Berichtsjahr 2017 Kommanditist (Gesellschafter der Kommanditgesellschaft) und trägt mit einem Kommanditkapital in Höhe von 10.068,00 € einen Anteil von 1,46 % am Gesamtkapital.

Volksbank in der Ortenau e.G.:

Die Gemeinde Appenweier hielt im Berichtsjahr Geschäftsanteile in Höhe von 1.800 €. Die Dividende beläuft sich auf 7 %.

Wirtschaftsregion Offenburg / Ortenau GmbH (WRO):

Gegenstand des Unternehmens ist die Verbesserung der wirtschaftlichen Struktur der Region Offenburg / Ortenau durch eine gezielte Förderung der Wirtschaft, insbesondere mittels eines regionalen Standortmarketings (nach innen und außen), die Entwicklung und Betreuung des vorhandenen Unternehmensbestandes, die Akquisition ansiedlungswilliger Unternehmen, die Information, Kooperation und Koordination in allen Bereichen der regionalen Wirtschaftsförderung sowie die Förderung der regionalen Identität.

Diese Ziele verfolgt die Gesellschaft insbesondere durch Öffentlichkeitsarbeit, dem Aufbereiten regionaler Standortfaktoren, einen Informations- und Erfahrungsaustausch sowie Vertretung der gemeinsamen Interessen nach außen und durch Förderung von Existenzgründungen. Der enge und bundesweit einmalige Zusammenschluss von 53 Kommunen, dem Landkreis, den Kammern sowie rund 160 großen und innovativen Unternehmen bringt die Entwicklung der Region vorwärts. Die Gesellschaft ist nach ihrer Satzung eine steuerbefreite Wirtschaftsförderungsgesellschaft im Sinne des § 5 Abs. 1 Nr. 18 KStG.

Die Gemeinde Appenweier ist Gesellschafter der WRO.

ZG Raiffeisen eG:

Die ZG Raiffeisen ist seit 100 Jahren mit der Region Baden gewachsen. Sie versorgt Landwirtschaft und zuarbeitendes Gewerbe mit Betriebsmitteln wie Saatgut und Agrartechnik. Sie erfasst, lagert und vermarktet die Produkte ihrer Mitglieder und Kunden. Und sie versorgt den Endverbraucher mit den daraus hergestellten natürlichen Erzeugnissen aus der Region.

Die Gemeinde Appenweier hält einen Geschäftsanteil in Höhe von 3.500,00 €.

Zweckverband Interkommunale Zusammenarbeit Abwasser Ortenau:

Aus dem Zusammenschluss von Gemeinden und Abwasserzweckverbänden des nördlichen Ortenaukreises im Jahr 1991 bildete sich im Jahr 2001 der Zweckverband. Der Zweckverband nimmt die Aufgabe der thermischen Verwertung des Klärschlammes und des

Rechengutes der Verbandsmitglieder wahr. Darüber hinaus übernimmt der Zweckverband nach Beschluss durch die Verbandsversammlung weitere Aufgaben aus dem Bereich Abwasserbeseitigung, die gemeinsam gelöst werden können. Der Zweckverband Interkommunale Zusammenarbeit Abwasser Ortenau ist eine Körperschaft des öffentlichen Rechts und erstrebt satzungsgemäß keinen Gewinn. Den Vorstandsvorsitz hat Bürgermeister Stefan Hattenbach, Vorstandsvorsitzender des Abwasserzweckverbands Achertal inne.

Der Verband hat kein eigenes Personal. Die technischen Aufgaben werden von einem Arbeitskreis, innerhalb des Zweckverbandes und die kaufmännischen Aufgaben vom Abwasserzweckverband „Raum Offenburg“ wahrgenommen.